

Informe de Avance de Gestión Financiera del
Primer Trimestre de 2022



Secretaría Ejecutiva del Sistema Estatal Anticorrupción
del Estado de Nuevo León SESEANL.



Informe de Avance de Gestión Financiera del Primer Trimestre de 2022



Secretaría Ejecutiva del Sistema Estatal Anticorrupción
del Estado de Nuevo León.

ANTECEDENTES

La Secretaría Ejecutiva del Sistema Estatal Anticorrupción es un organismo descentralizado, no sectorizado con personalidad jurídica y patrimonio propio, con autonomía técnica y de gestión. Creado mediante decreto 280 publicado en el periódico oficial del estado el 6 de Julio de 2017.

MISIÓN

La Secretaría Ejecutiva del Sistema Estatal Anticorrupción tiene por objeto fungir como órgano de apoyo técnico del Comité Coordinador del Sistema Estatal, a efecto de proveerle la asistencia técnica, así como los insumos necesarios para el desempeño de sus atribuciones, conforme a lo dispuesto en la fracción IV del artículo 109 de la Constitución Política del Estado Libre y Soberano de Nuevo León y lo señalado en la Ley del Sistema Estatal Anticorrupción para el Estado de Nuevo León.



INFORME DE AVANCES Y RESULTADOS DE LA SECRETARÍA EJECUTIVA DEL SISTEMA ESTATAL ANTICORRUPCIÓN PARA EL ESTADO DE NUEVO LEÓN

2022

Informe de Avance de Gestión Financiera del Primer Trimestre de 2022



El presente documento es elaborado para el informe Trimestral de Gestión Financiera establecido en la Ley de Disciplina Financiera de las Entidades Federativas y los Municipios y la Ley de Administración Financiera para el Estado de Nuevo León, el cual incluye actividades que se han realizado durante el periodo de trabajo que comprende los meses **de enero a marzo de 2022**.

Dichas actividades han tenido como principal objetivo el establecer las bases normativas, y operativas, así como consolidar la estructura administrativa, financiera, material y humana necesaria para el adecuado cumplimiento de las funciones de la Secretaría Ejecutiva del Sistema Anticorrupción del Estado de Nuevo León.

En ese sentido, la Secretaría Ejecutiva del Sistema Estatal Anticorrupción al ser un organismo descentralizado de la administración pública, ha tenido que modificar su forma de trabajo, haciendo uso de las herramientas tecnológicas con las que cuenta la dependencia para seguir en el cumplimiento de sus obligaciones. Por lo cual la información a rendir se detalla al tenor siguiente.

COMITÉ COORDINADOR DEL SISTEMA ESTATAL ANTICORRUPCIÓN

En sesión Ordinaria de 24 de enero de 2022, el Comité Coordinador aprobó: **1.-** El Programa Anual de Trabajo 2022, del citado órgano Colegiado, instrumento de referencia para las acciones a desarrollar a lo largo del ejercicio, es un documento dinámico que será evaluado de manera permanente por sus integrantes en el interés de realizar ajustes o fortalecer el mismo con base en la agenda establecida en el ámbito local y nacional en la consolidación de ambos sistemas.

En dicho Plan se integran los objetivos, estrategias y líneas de acción, que el Comité Coordinador realizará durante el año 2022 para combatir la corrupción en el Estado, dando continuidad al trabajo del ejercicio 2021, y acatando las medidas de una nueva normalidad, se incluyen elementos innovadores por medio de los cuales se planea seguir fortaleciendo el SEANL a través de diversos compromisos.

Informe de Avance de Gestión Financiera del Primer Trimestre de 2022



El programa se encuentra conformado en 4 Ejes Rectores que son: Coordinación Institucional; Consolidación del SEA; Políticas Públicas y Vinculación y Participación Ciudadana. Los mismos están formulados bajo 6 objetivos, 11 estrategias y 30 líneas de acción.

2.- El Informe Anual de Avances y Resultados del año 2021 del Comité Coordinador, documento que tiene como finalidad dar a conocer a la ciudadanía los avances y resultados del ejercicio de las funciones del Comité Coordinador para consolidar el Sistema Estatal Anticorrupción del Estado de Nuevo León, así como las políticas y programas que sus integrantes han implementado en la materia.

3.- El calendario anual de sesiones ordinarias del Comité Coordinador del Sistema Estatal Anticorrupción de Nuevo León, para el ejercicio 2022.

ÓRGANO DE GOBIERNO.

En sesión Extraordinaria de 17 de enero de 2022, el Secretario Técnico de la Secretaría Ejecutiva presentó ante el Órgano de Gobierno el dictamen que contiene modificación al presupuesto de egresos de la Secretaría Ejecutiva del Sistema Estatal Anticorrupción de Nuevo León, para el ejercicio fiscal 2022; sin embargo no fue posible presentar una distribución presupuestal al Órgano de Gobierno por la cantidad de \$9,000,000.00 nueve millones de pesos, aprobada en la Ley de Egresos del Estado de Nuevo León para el ejercicio fiscal 2022 para la Secretaría Ejecutiva del Sistema Estatal Anticorrupción, en virtud de que los recursos eran insuficientes para los requerimientos básicos de la Secretaría Ejecutiva.

Por lo cual a consideración del Órgano de Gobierno se determinó instruir al Secretario Técnico de la Secretaría Ejecutiva, girar atento oficio a la Secretaría de Finanzas y Tesorería General del Estado, conforme a las disposiciones establecidas por esta dependencia, a fin de solicitar una ampliación presupuestal a la Secretaría Ejecutiva del Sistema Estatal Anticorrupción de Nuevo León, por un mínimo de \$17'952,892.00 (diecisiete millones novecientos cincuenta y dos mil ochocientos noventa y dos pesos); a su vez, se instruye al Secretario Técnico, que en diverso oficio, se solicite la entrega de los recursos pendientes del ejercicio 2021, por la cantidad de \$3,015,091.89 (tres millones quince mil noventa y un pesos 89/100 M.N.).

108.5

**Secretaría Ejecutiva del Sistema Estatal Anticorrupción
del Estado de Nuevo León SESEANL.**

Informe de Avance de Gestión Financiera del Primer Trimestre de 2022



En sesión Extraordinaria de 02 de febrero de 2022, del Órgano de Gobierno se aprobó: 1. modificación al presupuesto de egresos de la Secretaría Ejecutiva del Sistema Estatal Anticorrupción de Nuevo León, para el ejercicio fiscal 2022, es importante precisar derivado del oficio señalado en el párrafo anterior, en fecha 27 de enero del 2022, se recibió en las oficinas de la Secretaría Ejecutiva, el oficio SSE-040/2022 signado por el Subsecretario de Egresos de la Secretaría de Finanzas y Tesorería General del Estado, informando que con acuerdo del C. Secretario de Finanzas y Tesorero General del Estado, y con el propósito de coadyuvar a cubrir las necesidades básicas de operación de la Secretaría Ejecutiva, y partiendo de la base de los recursos devengados al cierre del ejercicio 2021, se autoriza otorgar recursos hasta por \$19,060,146.00 (diecinueve millones sesenta mil ciento cuarenta y seis pesos 00/100 M.N), en lugar de los \$9,000,000.00 (nueve millones) aprobados en la Ley de Egresos del Estado para el ejercicio fiscal 2022.

Asimismo, se comunicó que los recursos en cuestión se verán reflejados a partir del segundo trimestre del presente año, por lo que, de ser necesario, y en base al presupuesto aprobado en la Ley de Egresos 2022, deberá solicitar ante la Tesorería Estatal las adecuaciones presupuestarias (recalendarizaciones) que le permitan afrontar durante el primer trimestre los compromisos adquiridos.

2. El tabulador de sueldos y prestaciones de los servidores públicos de la Secretaría Ejecutiva del Sistema Estatal Anticorrupción de Nuevo León, para el año 2022.

La Secretaría Ejecutiva un organismo descentralizado del Gobierno Estatal, el dictamen contempla el mismo tabulador de sueldos y prestaciones para el 2022, que el publicado por el Gobernador del Estado mediante el Decreto NÚM.....039 por el que expide la referida Ley de Egresos del Estado de Nuevo León para el ejercicio fiscal 2022, publicado en el Periódico Oficial del Estado, el 23 de diciembre de 2021, Anexo "C.5", denominado Tabuladores y Plazas del Poder Ejecutivo, en las correspondientes páginas 981 y 982.

3. Calendario anual de labores para el año 2022, de la Secretaría Ejecutiva del Sistema Estatal Anticorrupción de Nuevo León, el propósito de este documento es brindar mayor certeza y formalidad a toda persona y sujetos obligados por la Ley, sobre los días en que este organismo desarrollará sus actividades.

108.6

Informe de Avance de Gestión Financiera del Primer Trimestre de 2022



Por otra parte, en la Primera Sesión Ordinaria de 31 de marzo de 2022, se aprobó:

1.- El Informe Anual 2021, derivado del Programa de Trabajo de la Secretaría Ejecutiva, mismo que comprende, entre otras cuestiones, la descripción del funcionamiento de la Secretaría Ejecutiva y cómo se conforma, la integración de su Órgano de Gobierno y de la Comisión Ejecutiva, así como las actividades desarrolladas por este ente público durante el año 2021.

2.- El Programa Anual de Trabajo 2022 de la Secretaría Ejecutiva, el cual contiene los principales objetivos, estrategias y líneas de acción, con los cuales se planea continuar fortaleciendo a la Secretaría Ejecutiva, está alineado a su normativa, y trata en todo momento de cumplir con su objetivo, que es brindar el apoyo técnico necesario al Comité Coordinador.

El documento se encuentra conformado en seis (6) ejes rectores: la eficiencia de la gestión institucional; el fortalecimiento institucional; las políticas públicas y planeación estratégica; innovación y capacidades tecnológicas; consolidación interinstitucional, así como transparencia y rendición de cuentas, las cuales se alinean a las funciones de las áreas que integran la SESEANL y se encuentran formulados bajo 8 objetivos, 11 estrategias y 47 líneas de acción.

3.- El calendario de sesiones del Órgano de Gobierno, el cual tiene sustento legal en los artículos 35 y 36 de la Ley del Sistema Estatal Anticorrupción para el Estado de Nuevo León; 12, fracción II, y 13, del Estatuto Orgánico de la Secretaría Ejecutiva del Sistema Estatal Anticorrupción del Estado de Nuevo León y Décimo de los Lineamientos que regulan las Sesiones de este Colegiado.

SECRETARÍA EJECUTIVA

El pasado 03 de febrero del presente año, dando seguimiento a la Firma de Convenio de colaboración entre la Secretaría Ejecutiva y el municipio de Santiago, se sostuvo una reunión de trabajo con las autoridades de dicho municipio con el fin de analizar y preparar las capacitaciones a los funcionarios públicos en temas de Códigos de ética.

Informe de Avance de Gestión Financiera del Primer Trimestre de 2022



El 17 de febrero, en cumplimiento a la recomendación emitida por el Comité Coordinador, la Secretaría Ejecutiva firmó un convenio de colaboración con el municipio de Montemorelos, Nuevo León.

Posteriormente el 23 de febrero, la Secretaría Ejecutiva y el Municipio de Santiago Nuevo León reafirmamos nuestro compromiso de trabajar en conjunto, con acompañamiento técnico en materia anticorrupción a todos los entes públicos en el Estado, por lo cual se realizó un acto formal para que todos los funcionarios de primer nivel suscribieran públicamente su código de ética y conducta.

Informe de Avance de Gestión Financiera del Primer Trimestre de 2022



De conformidad a lo establecido en la Constitución Política del Estado Libre y Soberano de Nuevo León; la Ley de Administración Financiera para el Estado de Nuevo León; la Ley Orgánica de la Administración Pública para el Estado de Nuevo León; la Ley de Fiscalización Superior del Estado de Nuevo León y La Ley General de Contabilidad Gubernamental, el Ejecutivo y sus Organismos Descentralizados y Fideicomisos, así como las personas físicas o morales, públicas o privadas que reciban recursos públicos, deberán rendir su Cuenta Pública en forma anual al H. Congreso del Estado, en los términos y plazos que esta misma legislación establece. Por lo anterior, se emite el Informe de Gestión Financiera del Primer Trimestre 2022.

Información Contable

Informe de Avance de Gestión Financiera del Primer Trimestre de 2022



SECRETARÍA EJECUTIVA DEL SISTEMA ESTATAL ANTICORRUPCIÓN DEL ESTADO DE NUEVO LEÓN

Estado de Actividades

Del 1 de enero al 31 de Marzo de 2022 y 2021
(Pesos)

Concepto	Primer Trimestre 2022	Primer Trimestre 2021	Concepto	Primer Trimestre 2022	Primer Trimestre 2021
INGRESOS Y OTROS BENEFICIOS			GASTOS Y OTRAS PÉRDIDAS		
Ingresos de la Gestión	\$0	\$0	Gastos de Financiamiento	\$2,826,318	\$3,133,866
Impuestos	0	0	Servicios Personales	\$ 2,146,484	\$ 2,291,663
Cuotas y Aportaciones de Seguridad Social	0	0	Materiales y Suministros	\$ 48,950	\$ 36,791
Contribuciones de Mejoras	0	0	Servicios Generales	\$ 630,884	\$ 805,402
Derechos	0	0	Transferencia, Asignaciones, Subsidios y Otras Ayudas	\$0	\$0
Productos	0	0	Transferencias Internas y Asignaciones al Sector Público	0	0
Aprovechamientos	0	0	Transferencias al Resto del Sector Público	0	0
Ingresos por Ventas de Bienes y Servicios	0	0	Subsidios y Subvenciones	0	0
Participaciones, Aportaciones, Convenios, Incentivos Derivados			Ayudas Sociales	0	0
Derivados de la Colaboración Fisca, Fondos Distintos de Aportaciones	\$6,522,607	\$6,291,943	Pensiones y Jubilaciones	0	0
Transferencias, Asignaciones, Subsidios y Subvenciones, Pensiones y Jubilaciones			Transferencias a Fideicomisos, Mandatos y Contratos Análogos	0	0
Participaciones, Aportaciones, Convenios, Incentivos Derivados de la Colaboración Fiscal y Fondos distintos de Aportaciones	0	0	Transferencias a la Seguridad Social	0	0
Transferencia, Asignaciones, Subsidios y Subvenciones, y Pensiones y Jubilaciones	6,522,607	6,291,943	Donativos	0	0
Otros Ingresos y Beneficios	\$0	\$0	Transferencias al Exterior	0	0
Ingresos Financieros	0	0	Participaciones y Aportaciones	\$0	\$0
Incremento por Variación de Inventarios	0	0	Participaciones	0	0
Disminución del Exceso de Estimaciones por Pérdida o Deterioro u Obsolescencia	0	0	Aportaciones	0	0
Disminución del Exceso de Provisiones	0	0	Convenios	0	0
Otros Ingresos y Beneficios Varios	0	0	Intereses, Comisiones y Otros Gastos de la Deuda Pública	\$0	\$0
Total de Ingresos y Otros Beneficios	\$6,522,607	\$6,291,943	Intereses de Deuda Pública	0	0
			Comisiones de Deuda Pública	0	0
			Gastos de la Deuda Pública	0	0
			Costo por Coberturas	0	0
			Apoyos Financieros	0	0
			Otros Gastos y Pérdidas Extraordinarias	\$0	\$0
			Estimaciones Depreciaciones, Deterioros, Obsolescencia	0	0
			Provisiones	0	0
			Aumento por Insuficiencia de Estimaciones por Pérdida o Deterioro y Obsolescencia	0	0
			Aumento por Insuficiencia de Provisiones	0	0
			Otros Gastos	0	0
			Inversión Pública	\$0	\$0
			Total de Gastos y Otras Pérdidas	\$2,826,318	\$3,133,866
			Resultado del Ejercicio (Ahorro/Desahorro)	\$3,696,289	\$3,158,087

Lidia Johanna Ramírez de la Cerda.
Secretario Técnico
de la Secretaría Ejecutiva del Sistema Estatal Anticorrupción de
Nuevo León.


Ing. Carlos Alberto González Garza
Coordinador Administrativo
de la Secretaría Ejecutiva del Sistema Estatal Anticorrupción de
Nuevo León.


Informe de Avance de Gestión Financiera del Primer Trimestre de 2022



SECRETARÍA EJECUTIVA DEL SISTEMA ESTATAL ANTICORRUPCIÓN DEL ESTADO DE NUEVO LEÓN
Estado de Situación Financiera
Del 1 de Enero al 31 de Marzo de 2022 y 2021
(Pesos)

Concepto	Primer Trimestre 2022	Segundo Trimestre 2021	Concepto	Primer Trimestre 2022	Segundo Trimestre 2021
ACTIVO			PASIVO		
Activo Circulante			Pasivo Circulante		
Electivo y Equivalentes	3,376,966	722,950	Cuentas Por Pagar a Corto Plazo	1,896,838	2,910,239
Derechos a Recibir Electivo y Equivalentes	103,782	82,491	Documentos por Pagar a Corto Plazo	0	0
Derechos a Recibir Bienes o Servicios	0	0	Porción a Corto Plazo de la Deuda Pública a Largo Plazo	0	0
Inventarios	0	0	Títulos y Valores a Corto Plazo	0	0
Almacenes	0	0	Pasivos Diferidos a Corto Plazo	0	0
Estimación por Pérdida o Deterioro de Activos Circulantes	0	0	Fondos y Bienes de Terceros en Garantía y/o Administración a Corto Plazo	0	0
Otros Activos Circulantes	0	0	Provisiones a Corto Plazo	0	0
Total de Activos Circulantes	\$3,480,748	\$805,441	Otros Pasivos a Corto Plazo	0	0
Activo No Circulante			Total de Pasivo Circulante	\$1,896,838	\$2,910,239
Inversiones Financieras a Largo Plazo	0	0	Pasivo No Circulante		
Derechos a Recibir Electivo o Equivalentes a Largo Plazo	0	0	Cuentas Por Pagar a Largo Plazo	0	0
Bienes Inmuebles, Infraestructura y Construcciones en Proceso	0	0	Documentos por Pagar a Largo Plazo	0	0
Bienes Muebles	4,053,840	4,053,840	Deuda Pública a Largo Plazo	0	0
Activos Intangibles	397,533	389,952	Pasivos Diferidos a Largo Plazo	0	0
Depreciación, Deterioro y Amortización Acumulada de Bienes	-1,729,412	-1,729,412	Fondos y Bienes de Terceros en Garantía y/o en Administración a Largo Plazo	0	0
Activos Diferidos	0	0	Provisiones a Largo Plazo	257,739	211,429
Estimación por Pérdida o Deterioro de Activos no Circulantes	0	0			
Otros Activos no Circulantes	0	0			
Total de Activos no Circulantes	\$2,721,960	\$2,714,379	Total de Pasivos No Circulantes	\$257,739	\$211,429
			Total del Pasivo	\$2,154,577	\$3,121,668
			HACIENDA PÚBLICA/PATRIMONIO		
			Hacienda Pública/ Patrimonio Contribuido		
			Aportaciones	\$0	\$0
			Donaciones de Capital	0	0
			Actualización de la Hacienda Pública/Patrimonio	0	0
			Hacienda Pública/ Patrimonio Generado	\$4,048,131	\$396,152
			Resultados del Ejercicio (Ahorro / Desahorro)	3,696,289	-754,876
			Resultados de Ejercicios Anteriores	600,266	1,355,166
			Revalúos	0	0
			Reservas	0	0
			Rectificaciones de Resultados de Ejercicios Anteriores	-248,446	-202,136
			Exceso o Insuficiencia en la Actualización de La Hacienda Pública/Patrimonio	\$0	\$0
			Resultado por Posición Monetaria	0	0
			Resultado por Tenencia de Activos no Monetarios	0	0
			Total Hacienda Pública/Patrimonio	\$4,048,131	\$396,152
Total del Activo	\$6,202,708	\$3,519,821	Total de Pasivo y Hacienda Pública/ Patrimonio	\$6,202,708	\$3,519,821


Joaquín Ramírez de la Cerda.
Secretario Técnico
de la Secretaría Ejecutiva del Sistema Estatal Anticorrupción de
Nuevo León.



Ing. Carlos Alberto González Garza
Coordinador Administrativo
de la Secretaría Ejecutiva del Sistema Estatal Anticorrupción de
Nuevo León.

Informe de Avance de Gestión Financiera del Primer Trimestre de 2022




SECRETARÍA EJECUTIVA DEL SISTEMA ESTATAL ANTICORRUPCIÓN DEL ESTADO DE NUEVO LEÓN
Estado de Cambios en la Situación Financiera
Al 31 de Marzo de 2022 y 2021
(Pesos)

Concepto	Origen	Aplicación	Concepto	Origen	Aplicación
ACTIVO	\$0	\$2,682,888	PASIVO	\$46,310	\$1,013,401
Activo Circulante	\$0	\$2,675,307	Pasivo Circulante	\$0	\$1,013,401
Efectivo y Equivalentes	0	2,654,015	Cuentas por Pagar a Corto Plazo	0	1,013,401
Derechos a Recibir Efectivo y Equivalentes	0	21,291	Documentos por Pagar a Corto Plazo	0	0
Derechos a Recibir Bienes o Servicios	0	0	Porción a Corto Plazo de la Deuda Pública a Largo Plazo	0	0
Inventarios	0	0	Títulos y Valores a Corto Plazo	0	0
Almacenes	0	0	Pasivos Diferidos a Corto Plazo	0	0
Estimación por Pérdida o Deterioro de Activos Circulantes	0	0	Fondos y Bienes de Terceros en Garantía y/o Administración a Corto Plazo	0	0
Otros Activos Circulantes	0	0	Provisiones a Corto Plazo	0	0
			Otros Pasivos a Corto Plazo	0	0
Activo No Circulante	\$0	\$7,581	Pasivo No Circulante	\$46,310	\$0
Inversiones Financieras a Largo Plazo	0	0	Cuentas por Pagar a Largo Plazo	0	0
Derechos a Recibir Efectivo o Equivalentes a Largo Plazo	0	0	Documentos por Pagar a Largo Plazo	0	0
Bienes Inmuebles, Infraestructura y Construcciones en Proceso	0	0	Deuda Pública a Largo Plazo	0	0
Bienes Muebles	0	7,581	Pasivos Diferidos a Largo Plazo	0	0
Activos Intangibles	0	0	Fondos y Bienes de Terceros en Garantía y/o en Administración a Largo Plazo	0	0
Depreciación, Deterioro y Amortización Acumulada de Bienes	0	0	Provisiones a Largo Plazo	46,310	0
Activos Diferidos	0	0			
Estimación por Pérdida o Deterioro de Activos no Circulantes	0	0			
Otros Activos no Circulantes	0	0			
			HACIENDA PÚBLICA/PATRIMONIO	\$0	\$0
			Hacienda Pública/ Patrimonio Contribuido	\$0	\$0
			Aportaciones	0	0
			Donaciones de Capital	0	0
			Actualización de la Hacienda Pública/Patrimonio	0	0
			Hacienda Pública/ Patrimonio Generado	\$4,451,167	\$801,189
			Resultados del Ejercicio (Ahorro/Desahorro)	4,451,167	0
			Resultados de Ejercicios Anteriores	0	754,878
			Revaluos	0	0
			Reservas	0	0
			Rectificaciones de Resultados de Ejercicios Anteriores	0	46,310
			Exceso o Insuficiencia en la Actualización de la Hacienda Pública/Patrimonio	\$0	\$0
			Resultado por Posición Monetaria	0	0
			Resultado por Tenencia de Activos no Monetarios	0	0



Lic. Joaquín Ramírez de la Cerda,
Secretario Técnico
de la Secretaría Ejecutiva del Sistema Estatal Anticorrupción de
Nuevo León.



Ing. Carlos Alberto González Garza,
Coordinador Administrativo
de la Secretaría Ejecutiva del Sistema Estatal Anticorrupción de
Nuevo León.

Informe de Avance de Gestión Financiera del Primer Trimestre de 2022




SECRETARÍA EJECUTIVA DEL SISTEMA ESTATAL ANTICORRUPCIÓN DEL ESTADO DE NUEVO LEÓN


Estado Analítico del Activo

Del 1 de Enero al 31 de Marzo de 2022 y 2021

(Pesos)

Concepto	Saldo Inicial 1	Cargos del Período 2	Abonos del Período 3	Saldo Final 4=(1+2-3)	Variación del Período (4-1)
ACTIVO	3,519,821	17,160,098	14,477,210	6,202,708	2,682,888
Activo Circulante	805,441	17,152,516	14,477,210	3,480,748	2,675,307
Efectivo y Equivalentes	722,950	10,545,022	7,891,007	3,376,966	2,654,015
Derechos a recibir Efectivo y Equivalentes	82,491	6,607,494	6,586,203	103,782	21,291
Derechos a Recibir Bienes o Servicios	0	0	0	0	0
Inventarios	0	0	0	0	0
Almacenes	0	0	0	0	0
Estimación por Pérdida o Deterioro de Activos Circulantes	0	0	0	0	0
Otros Activos Circulantes	0	0	0	0	0
Activo No Circulante	2,714,379	7,581	0	2,721,960	7,581
Inversiones Financieras a largo Plazo	0	0	0	0	0
Derechos a Recibir Efectivo o Equivalentes a Largo Plazo	0	0	0	0	0
Bienes Inmuebles Infraestructura y Construcciones en Proceso	0	0	0	0	0
Bienes Muebles	4,053,840	0	0	4,053,840	0
Activos Intangibles	389,952	7,581	0	397,533	7,581
Depreciación, Deterioro y Amortización Acumulada de Bienes	-1,729,412	0	0	-1,729,412	0
Activos Diferidos	0	0	0	0	0
Estimación por Pérdida o Deterioro de Activos no Circulantes	0	0	0	0	0
Otros Activos no Circulantes	0	0	0	0	0


 Lic. Joaquín Ramírez de la Cerda.
 Secretario Técnico
 de la Secretaría Ejecutiva del Sistema Estatal Anticorrupción de
 Nuevo León.



 Ing. Carlos Alberto González Garza
 Coordinador Administrativo
 de la Secretaría Ejecutiva del Sistema Estatal Anticorrupción de
 Nuevo León.


Informe de Avance de Gestión Financiera del Primer Trimestre de 2022



SECRETARÍA EJECUTIVA DEL SISTEMA ESTATAL ANTICORRUPCIÓN DEL ESTADO DE NUEVO LEÓN
Estado Analítico de la Deuda y Otros Pasivos
Del 1 de Enero al 31 de Marzo de 2022 y 2021
(Pesos)

Denominación de las Deudas	Moneda de Contratación	Institución o País Acreedor	Saldo Inicial del Periodo	Saldo Final del Periodo
DEUDA PÚBLICA				
Corto Plazo				
Deuda Interna				
Instituciones de Crédito	Peso	México	0	0
Títulos y Valores:	Peso	México	0	0
Arrendamientos Financieros	Peso	México	0	0
Deuda Externa				
Organismos Financieros Internacionales	Peso	México	0	0
Deuda Bilateral:	Peso	México	0	0
Títulos y Valores:	Peso	México	0	0
Arrendamientos Financieros:	Peso	México	0	0
Subtotal de la Deuda Pública a Corto Plazo	Peso	México	0	0
Largo Plazo:				
Deuda Interna				
Instituciones de Crédito	Peso	México	0	0
Títulos y Valores:	Peso	México	0	0
Arrendamientos Financieros	Peso	México	0	0
Deuda Externa				
Organismos Financieros Internacionales	Peso	México	0	0
Deuda Bilateral:	Peso	México	0	0
Títulos y Valores:	Peso	México	0	0
Arrendamientos Financieros:	Peso	México	0	0
Subtotal de la Deuda a Largo Plazo	Peso	México	0	0
Total de Otros Pasivos:	Peso	México	3,121,668	2,154,577
Total Deuda y Otros Pasivos	Peso	México	3,121,668	2,154,577


Lic. Juan Ramirez de la Cerda,
Secretario Técnico
de la Secretaría Ejecutiva del Sistema Estatal Anticorrupción de
Nuevo León.



Ing. Carlos Alberto Gonzalez Garza
Coordinador Administrativo
de la Secretaría Ejecutiva del Sistema Estatal Anticorrupción de
Nuevo León.


Informe de Avance de Gestión Financiera del Primer Trimestre de 2022



SECRETARÍA EJECUTIVA DEL SISTEMA ESTATAL ANTICORRUPCIÓN DEL ESTADO DE NUEVO LEÓN
Estado de Variación en la Hacienda Pública
Del 1 de Enero al 31 de Marzo de 2022
(Pesos)

Concepto	Hacienda Pública / Patrimonio Contribuido	Hacienda Pública/Patrimonio Generado de Ejercicios Anteriores	Hacienda Pública/Patrimonio Generado del Ejercicio	Ajustes por Cambios de Valor	Total
Hacienda Pública/Patrimonio Contribuido Neto de 2021	0	0	0	0	0
Aportaciones	0	0	0	0	0
Donaciones de Capital	0	0	0	0	0
Actualización de la Hacienda Pública/Patrimonio	0	0	0	0	0
Hacienda Pública/Patrimonio Generado Neto de 2021	0	1,153,031	-754,878	0	398,152
Resultados del Ejercicio (Ahorro/Desahorro)	0	0	-754,878	0	-754,878
Resultados de Ejercicios Anteriores	0	1,355,166	0	0	1,355,166
Revalúos	0	0	0	0	0
Reservas	0	0	0	0	0
Rectificaciones de Resultados de Ejercicios Anteriores	0	-202,136	0	0	-202,136
Exceso o Insuficiencia en la Actualización de la Hacienda Pública/Patrimonio Neto de 2021	0	0	0	0	0
Resultado por Posición Monetaria	0	0	0	0	0
Resultado por Tenencia de Activos No Monetarios	0	0	0	0	0
Hacienda Pública/Patrimonio Neto Final del Ejercicio 2021	0	1,153,031	-754,878	0	398,152
Cambios en La Hacienda Pública/Patrimonio Neto del Ejercicio 2022	0	0	0	0	0
Aportaciones	0	0	0	0	0
Donaciones de Capital	0	0	0	0	0
Actualización de la Hacienda Pública/Patrimonio	0	0	0	0	0
Variaciones de la Hacienda Pública/Patrimonio Neto del Ejercicio 2022	0	-754,878	4,404,857	0	3,649,979
Resultados del Ejercicio (Ahorro/Desahorro)	0	0	3,696,289	0	3,696,289
Resultados de Ejercicios Anteriores	0	-754,878	754,878	0	0
Revalúos	0	0	0	0	0
Reservas	0	0	0	0	0
Rectificaciones de Resultados de Ejercicios Anteriores	0	0	-46,310	0	-46,310
Saldos Neto en la Hacienda Pública/Patrimonio Neto Final de 2022	0	398,152	3,649,979	0	4,048,131


Lic. Juan Ramón Ramírez de la Cerda.
Secretario Técnico
de la Secretaría Ejecutiva del Sistema Estatal Anticorrupción de
Nuevo León.


Ing. Carlos Alberto González Garza
Coordinador Administrativo
de la Secretaría Ejecutiva del Sistema Estatal Anticorrupción de
Nuevo León.


Informe de Avance de Gestión Financiera del Primer Trimestre de 2022



SECRETARÍA EJECUTIVA DEL SISTEMA ESTATAL ANTICORRUPCIÓN DEL ESTADO DE NUEVO LEÓN
Estado de Flujos de Efectivo
Del 1 de Enero al 31 de Marzo de 2022

Concepto		Primer Trimestre 2022	Primer Trimestre 2021	Concepto		Primer Trimestre 2022	Primer Trimestre 2021
Flujo de Efectivo de las Actividades de la Operación				Flujo de Efectivo de las Actividades de Inversión			
Origen				Origen			
Impuestos	6,522,607	17,953,189	Bienes inmuebles, Infraestructura y Construcciones en Proceso	0	0		
Cuotas y Aportaciones de Seguridad Social	0	0	Bienes Muebles	0	0		
Contribuciones de Mejoras	0	0	Otros Orígenes de inversión	0	0		
Derechos	0	0	Aplicación				
Productos	0	0	Bienes inmuebles, Infraestructura y Construcción en Proceso	7,581	96,069		
Aprovechamientos	0	0	Bienes Muebles	0	4,990		
Ingresos por Ventas de Bienes y Prestación de Servicios	0	0	Otras Aplicaciones de Inversión	7,581	91,079		
Participaciones, Aportaciones, Convenios, Incentivos Derivados de la Colaboración Fiscal y Fondos Destintos de Aportaciones	0	0	Flujo Neto de Efectivo por Actividades de Inversión				
Transferencias, Asignaciones y Subsidios y Suveniones y Pensiones y Jubilaciones	6,522,607	17,953,189		-7,581	-96,069		
Otros Orígenes de Operación	0	0	Flujo de Efectivo por las Actividades de Financiamiento				
Aplicaciones				Origen			
Servicios Personales	3,861,010	17,476,804	Endeudamiento Neto	0	0		
Materiales y Suministros	2,139,269	11,172,170	Interno	0	0		
Servicios Generales	48,950	298,040	Externo	0	0		
Transferencias Internas y Asignaciones al Sector Público	594,536	4,345,549	Otros Orígenes de Financiamiento	0	0		
Transferencias al resto del Sector Público	0	0	Aplicación				
Subsidios y Subvenciones	0	0	Servicio de la Deuda	0	0		
Ayudas Sociales	0	0	Interno	0	0		
Pensiones y Jubilaciones	0	0	Externo	0	0		
Transferencias a Fideicomisos, Mandatos y Contratos Análogos	0	0	Otras Aplicaciones de Financiamiento	0	0		
Transferencias a la Seguridad Social	0	0	Flujos Netos de Efectivo por Actividades de Financiamiento				
Donativos	0	0		0	0		
Transferencias al Exterior	0	0	Incremento/Disminución Neta en el Efectivo y Equivalente al Efectivo				
Participaciones	0	0	\$ 2,654,015	\$ 380,317			
Aportaciones	0	0	Efectivo y Equivalentes al Efectivo al Inicio del Ejercicio (1)				
Convenios	0	0	\$ 722,950	\$ 342,634			
Otras Aplicaciones de Operación	1,078,255	1,961,044	Efectivo y Equivalentes al Efectivo al Final del Ejercicio (1)				
Flujo neto de Efectivo por Actividades de Operación	2,661,597	476,385	\$ 3,376,966	\$ 722,950			


Joaquín Ramírez de la Cerda.
Secretario Técnico
de la Secretaría Ejecutiva del Sistema Estatal Anticorrupción de
Nuevo León.


Ing. Carlos Alberto González Garza
Coordinador Administrativo
de la Secretaría Ejecutiva del Sistema Estatal Anticorrupción de
Nuevo León.



Información Presupuestaria


Informe de Avance de Gestión Financiera del Primer Trimestre de 2022




SECRETARÍA EJECUTIVA DEL SISTEMA ESTATAL ANTICORRUPCIÓN DEL ESTADO DE NUEVO LEÓN
Estado Analítico de Ingresos
Del 1 de Enero al 31 de Marzo de 2022

Rubro de Ingresos	Ingresos					
	Estimado	Ampliaciones y Reducciones	Modificado	Devengado	Recaudado	Diferencia
	1	2	3=1+2	4	5	(6=5-1)
Impuestos	0	0	0	0	0	0
Cuotas y Aportaciones de Seguridad Social	0	0	0	0	0	0
Contribuciones de Mejoras	0	0	0	0	0	0
Derechos	0	0	0	0	0	0
Productos	0	0	0	0	0	0
Corriente	0	0	0	0	0	0
Capital	0	0	0	0	0	0
Aprovechamientos	0	0	0	0	0	0
Corriente	0	0	0	0	0	0
Capital	0	0	0	0	0	0
Ingresos por Ventas de Bienes y Servicios	0	0	0	0	0	0
Participaciones y Aportaciones	0	0	0	0	0	0
Transferencias, Asignaciones, Subsidios y Otras Ayudas	9,000,000	13,075,235	22,075,235	6,522,607	6,522,607	-2,477,393
Ingresos Derivados de Financiamientos	0	0	0	0	0	0
Total	9,000,000	13,075,235	22,075,235	6,522,607	6,522,607	-2,477,393
Ingresos Excedentes						-2,477,393

Estado Analítico de Ingresos por Fuente de Financiamiento	Ingresos					
	Estimado	Ampliaciones y Reducciones	Modificado	Devengado	Recaudado	Diferencia
	1	2	3=1+2	4	5	(6=5-1)
Ingresos del Gobierno	0	0	0	0	0	0
Impuestos	0	0	0	0	0	0
Contribuciones de Mejoras	0	0	0	0	0	0
Derechos	0	0	0	0	0	0
Productos	0	0	0	0	0	0
Corriente	0	0	0	0	0	0
Capital	0	0	0	0	0	0
Aprovechamientos	0	0	0	0	0	0
Corriente	0	0	0	0	0	0
Capital	0	0	0	0	0	0
Participaciones y Aportaciones	0	0	0	0	0	0
Transferencias, Asignaciones, Subsidios y Otras Ayudas	0	0	0	0	0	0
Ingresos de Organismos y Empresas	0	0	0	0	0	0
Cuotas y Aportaciones de Seguridad Social	0	0	0	0	0	0
Ingresos por Ventas de Bienes y Servicios	0	0	0	0	0	0
Transferencias, Asignaciones, Subsidios y Otras Ayudas	9,000,000	13,075,235	22,075,235	6,522,607	6,522,607	-2,477,393
Ingresos Derivados de Financiamientos	0	0	0	0	0	0
Ingresos Derivados de Financiamientos	0	0	0	0	0	0
Total	9,000,000	13,075,235	22,075,235	6,522,607	6,522,607	-2,477,393
Ingresos Excedentes						-2,477,393


Lic. José Ramón Ramírez de la Cerda,
Secretario Técnico
de la Secretaría Ejecutiva del Sistema Estatal Anticorrupción de
Nuevo León.



Ing. Carlos Alberto González Garza
Coordinador Administrativo
de la Secretaría Ejecutiva del Sistema Estatal Anticorrupción de
Nuevo León.


Informe de Avance de Gestión Financiera del Primer Trimestre de 2022



SECRETARÍA EJECUTIVA DEL SISTEMA ESTATAL ANTICORRUPCIÓN DEL ESTADO DE NUEVO LEÓN
Estado Analítico del Ejercicio del Presupuesto de Egresos
Clasificación Administrativa
Del 1 de Enero al 31 de Marzo de 2022

Concepto	Egresos					
	Aprobado	Ampliaciones/ (Reducciones)	Egresos Modificado	Devengado	Pagado	Subejercicio
	1	2	3=(1+2)	4	5	6=(3-4)
Entidades Paraestatales y Fideicomisos No Empresariales y No Financieros	19,060,146	0.00	19,060,146	2,833,900	2,790,336	16,226,246
Instituciones Públicas de la Seguridad Social	0.00	0.00	0.00	0.00	0.00	0.00
Entidades Paraestatales Empresariales No Financieras con Participación Estatal Mayoritaria	0.00	0.00	0.00	0.00	0.00	0.00
Fideicomisos Empresariales No Financieros con Participación Estatal Mayoritaria	0.00	0.00	0.00	0.00	0.00	0.00
Entidades Paraestatales Empresariales Financieras Monetarias con Participación Estatal Mayoritaria	0.00	0.00	0.00	0.00	0.00	0.00
Entidades Paraestatales Empresariales Financieras No Monetarias con Participación Estatal Mayoritaria	0.00	0.00	0.00	0.00	0.00	0.00
Fideicomisos Financieros Públicos con Participación Estatal Mayoritaria	0.00	0.00	0.00	0.00	0.00	0.00
Total del Gasto	19,060,146	0	19,060,146	2,833,900	2,790,336	16,226,246


 Leticia Ramírez de la Cerda,
 Secretario Técnico
 de la Secretaría Ejecutiva del Sistema Estatal Anticorrupción de
 Nuevo León.


 Ing. Carlos Alberto González Garza
 Coordinador Administrativo
 de la Secretaría Ejecutiva del Sistema Estatal Anticorrupción de
 Nuevo León.

Informe de Avance de Gestión Financiera del Primer Trimestre de 2022



SECRETARÍA EJECUTIVA DEL SISTEMA ESTATAL ANTICORRUPCIÓN DEL ESTADO DE NUEVO LEÓN

Estado Analítico del Ejercicio del Presupuesto de Egresos

Clasificación por objeto del Gasto (Capítulo y Concepto)

(pesos)

Del 1 de Enero al 31 de Marzo de 2022

Concepto	Egresos					
	Aprobado	Ampliaciones/ (Reducciones)	Egresos Modificado	Devengado	Pagado	Subejercicio
	1	2	3=(1+2)	4	5	6=(3-4)
Servicios Personales	12,105,616	0	12,105,616	2,146,484	2,139,269	9,959,132
Remuneraciones al personal de Carácter Permanente	0	0	0	0	0	0
Remuneraciones al personal de Carácter Transitorio	9,349,376	0	9,349,376	1,998,573	1,998,573	7,350,803
Remuneraciones Adicionales y Especiales	1,883,017	0	1,883,017	63,841	63,841	1,819,176
Seguridad Social	261,529	0	261,529	57,161	49,945	204,368
Otras prestaciones Sociales y Económicas	611,694	0	611,694	26,910	26,910	584,784
Previsiones	0	0	0	0	0	0
Pago de Estímulos al Servidor Público	0	0	0	0	0	0
Materiales y Suministros	485,750	0	485,750	48,950	48,950	436,800
Materiales de Administración, Emisión de Documentos y Artículos Oficiales	83,000	0	83,000	11,046	11,046	71,954
Alimentos y Utensilios	122,750	0	122,750	2,311	2,311	120,439
Materias Primas y materiales de Producción y Comercialización	0	0	0	0	0	0
Materiales y Artículos de Construcción y de Reparación	35,000	0	35,000	0	0	35,000
Productos Químicos, Farmacéuticos y de Laboratorio	0	0	0	0	0	0
Combustibles, Lubricantes y Aditivos	150,000	0	150,000	28,201	28,201	121,799
Vestuario, Blancos, Prendas de Producción y Artículos Deportivos	50,000	0	50,000	0	0	50,000
Materiales y Suministros para Seguridad	0	0	0	0	0	0
Herramientas, Refacciones y Accesorios Menores	45,000	0	45,000	7,392	7,392	37,608
Servicios Generales	6,297,542	0	6,297,542	630,884	594,536	5,666,658
Servicios Básicos	227,800	0	227,800	40,209	40,209	187,591
Servicios de Arrendamiento	1,374,000	0	1,374,000	310,764	310,764	1,063,236
Servicios Profesionales, Científicos, Técnicos y Otros Servicios	3,336,300	0	3,336,300	157,470	139,200	3,178,830
Servicios Financieros, Bancarios y Comerciales	100,000	0	100,000	1,114	1,114	98,886
Servicios de Instalación, Reparación, Mantenimiento y Conservación	229,617	0	229,617	44,301	44,301	185,316
Servicios de Comunicación Social y Publicidad	429,500	0	429,500	0	0	429,500
Servicio de Traslado y Viáticos	185,000	0	185,000	0	0	185,000
Servicios Oficiales	40,000	0	40,000	0	0	40,000
Otros Servicios Generales	375,325	0	375,325	77,027	58,949	298,298
Total del Gasto Hoja 1	18,888,908	0	18,888,908	2,826,318	2,782,755	16,062,590

Continua en la siguiente hoja →

Informe de Avance de Gestión Financiera del Primer Trimestre de 2022



SECRETARÍA EJECUTIVA DEL SISTEMA ESTATAL ANTICORRUPCIÓN DEL ESTADO DE NUEVO LEÓN

Estado Analítico del Ejercicio del Presupuesto de Egresos

Clasificación por objeto del Gasto (Capítulo y Concepto)

(pesos)

Del 1 de Enero al 31 de Marzo de 2022

Concepto	Egresos					
	Aprobado 1	Ampliaciones/ (Reducciones) 2	Egresos Modificado 3=(1+2)	Devengado 4	Pagado 5	Subejercicio 6=(3-4)
Transferencias, Asignaciones, Subsidios y Otras Ayudas	15000	0	15000	0	0	15000
Transferencias Internas y Asignaciones al Sector Público	0	0	0	0	0	0
Transferencias al Resto del Sector Público	0	0	0	0	0	0
Subsidios y Subvenciones	0	0	0	0	0	0
Ayudas Sociales	15000	0	15000	0	0	15000
Pensiones y Jubilaciones	0	0	0	0	0	0
Transferencias a Fideicomisos, Mandatos y Análogos	0	0	0	0	0	0
Transferencias a la Seguridad Social	0	0	0	0	0	0
Donativos	0	0	0	0	0	0
Transferencias al Exterior	0	0	0	0	0	0
Bienes Muebles, Inmuebles e Intangibles	156,238	0	156,238	7,581	7,581	148,657
Mobiliario y Equipo de Administración	56,238	0	56,238	0	0	56,238
Mobiliario y Equipo Educativo y Recreativo	0	0	0	0	0	0
Equipo e Instrumental Médico y de Laboratorio	0	0	0	0	0	0
Vehículos y Equipo de Transporte	0	0	0	0	0	0
Equipo de Defensa y Seguridad	0	0	0	0	0	0
Maquinaria, Otros Equipos y Herramientas	0	0	0	0	0	0
Activos Biológicos	0	0	0	0	0	0
Bienes Inmuebles	0	0	0	0	0	0
Activos Intangibles	100,000	0	100,000	7,581	7,581	92,419
Inversión Pública	0	0	0	0	0	0
Obra Pública en Bienes de Dominio Público	0	0	0	0	0	0
Obra Pública en Bienes Propios	0	0	0	0	0	0
Proyectos Productivos y Acciones de Fomento	0	0	0	0	0	0
Total del Gasto Hoja 1+2	19,060,146	0	19,060,146	2,833,900	2,790,336	16,226,246

Continua en la siguiente hoja →

Informe de Avance de Gestión Financiera del Primer Trimestre de 2022



SECRETARÍA EJECUTIVA DEL SISTEMA ESTATAL ANTICORRUPCIÓN DEL ESTADO DE NUEVO LEÓN

Estado Analítico del Ejercicio del Presupuesto de Egresos


Clasificación por objeto del Gasto (Capítulo y Concepto)

(pesos)

Del 1 de Enero al 31 de Marzo de 2022

Concepto	Egresos					
	Aprobado 1	Ampliaciones/ (Reducciones) 2	Egresos Modificado 3=(1+2)	Devengado 4	Pagado 5	Subejercicio 6=(3-4)
Inversiones Financieras y Otras Provisiones	0	0	0	0	0	0
Inversiones para el Fomento de Actividades Productivas	0	0	0	0	0	0
Acciones y Participaciones de Capital	0	0	0	0	0	0
Compra de Títulos y Valores	0	0	0	0	0	0
Concesión de Préstamos	0	0	0	0	0	0
Inversiones en Fideicomiso y Mandatos	0	0	0	0	0	0
Otras Inversiones Financieras	0	0	0	0	0	0
Provisiones para Contingencias y otras Erogaciones Especiales	0	0	0	0	0	0
Participaciones y Aportaciones	0	0	0	0	0	0
Participaciones	0	0	0	0	0	0
Aportaciones	0	0	0	0	0	0
Convenios	0	0	0	0	0	0
Deuda Pública	0	0	0	0	0	0
Amortización de la Deuda Pública	0	0	0	0	0	0
Intereses de la Deuda Pública	0	0	0	0	0	0
Comisión de la Deuda Pública	0	0	0	0	0	0
Gastos de la deuda Pública	0	0	0	0	0	0
Costo por Coberturas	0	0	0	0	0	0
Apoyos Financieros	0	0	0	0	0	0
adeudos de Ejercicios Fiscales Anteriores (Adefas)	0	0	0	0	0	0
Total del Gasto Hoja 1+2+3	19,060,146	0	19,060,146	2,833,900	2,790,336	16,226,246


 Lic. Ibaquín Ramírez de la Cerda,
 Secretario Técnico
 de la Secretaría Ejecutiva del Sistema Estatal Anticorrupción de
 Nuevo León.


 Ing. Carlos Alberto González Garza
 Coordinador Administrativo
 de la Secretaría Ejecutiva del Sistema Estatal Anticorrupción de
 Nuevo León.

**Informe de Avance de Gestión Financiera del
Primer Trimestre de 2022**



SECRETARÍA EJECUTIVA DEL SISTEMA ESTATAL ANTICORRUPCIÓN DEL ESTADO DE NUEVO LEÓN
Estado Analítico del Ejercicio del Presupuesto de Egresos
Clasificación Económica (por Tipo de Gasto)
Del 1 de Enero al 31 de Marzo de 2022

Concepto	Egresos					
	Aprobado	Ampliaciones/ (Reducciones)	Egresos Modificado	Devengado	Pagado	Subejercicio
	1*	2	3=(1+2)*	4	5	6=(3-4)
Gasto Corriente	18,903,908	-	18,903,908	2,826,318	2,782,755	16,077,590
Gasto de Capital	156,238	-	156,238	7,581	7,581	148,657
Amortización de la Deuda y Disminución de Pasivos	-	-	-	-	-	-
Total del Gasto	19,060,146	-	19,060,146	2,833,900	2,790,336	16,226,246

Lic. Joaquín Ramírez de la Cerda,
Secretario Técnico
de la Secretaría Ejecutiva del Sistema Estatal Anticorrupción de
Nuevo León.

Ing. Carlos Alberto González Garza
Coordinador Administrativo
de la Secretaría Ejecutiva del Sistema Estatal Anticorrupción de
Nuevo León.

Informe de Avance de Gestión Financiera del Primer Trimestre de 2022




SECRETARÍA EJECUTIVA DEL SISTEMA ESTATAL ANTICORRUPCIÓN DEL ESTADO DE NUEVO LEÓN


Estado Analítico del Ejercicio del Presupuesto de Egresos

Clasificación Funcional (Finalidad y Función)

Del 1 de Enero al 31 de Marzo de 2022

Concepto	Egresos					
	Aprobado	Ampliaciones/ (Reducciones)	Egresos Modificado	Devengado	Pagado	Subejercicio
	1*	2	3=(1+2)*	4	5	6=(3-4)
Gobierno	19,060,146	-	19,060,146	2,833,900	2,790,336	16,226,246
Legislación	-	-	-	-	-	-
Justicia	-	-	-	-	-	-
Coordinación Política de Gobierno	19,060,146	-	19,060,146	2,833,900	2,790,336	16,226,246
Relaciones Exteriores	-	-	-	-	-	-
Asuntos Financieros y Hacendarios	-	-	-	-	-	-
Seguridad Nacional	-	-	-	-	-	-
Asuntos de orden Público y Seguridad Interior	-	-	-	-	-	-
Otros Servicios Generales	-	-	-	-	-	-
Desarrollo Social	-	-	-	-	-	-
Protección Ambiental	-	-	-	-	-	-
Vivienda y Servicios de la Comunidad	-	-	-	-	-	-
Salud	-	-	-	-	-	-
Recreación Cultural y otras Manifestaciones Sociales	-	-	-	-	-	-
Educación Protección Social	-	-	-	-	-	-
Otros Asuntos Sociales	-	-	-	-	-	-
Desarrollo Económico	-	-	-	-	-	-
Asuntos Económicos, Comerciales y Laborales en General	-	-	-	-	-	-
Agropecuaria, Silvicultura, Pesca y Caza	-	-	-	-	-	-
Combustibles y Energía	-	-	-	-	-	-
Minería, Manufacturas y Construcción	-	-	-	-	-	-
Transporte	-	-	-	-	-	-
Comunicaciones	-	-	-	-	-	-
Turismo	-	-	-	-	-	-
Ciencia, Tecnología e Innovación	-	-	-	-	-	-
Otras Industrias y otros Asuntos Económicos	-	-	-	-	-	-
Otras no Clasificadas en Funciones Anteriores	-	-	-	-	-	-
Transacciones de la Deuda Pública/Costo Financiero de la Deuda	-	-	-	-	-	-
Transferencias y Aportaciones entre Diferentes Niveles y Ordenes de Gobierno	-	-	-	-	-	-
Saneamiento del Sistema Financiero	-	-	-	-	-	-
Adeudos de Ejercicios Fiscales Anteriores	-	-	-	-	-	-
Total del Gasto	19,060,146	-	19,060,146	2,833,900	2,790,336	16,226,246


 Joaquín Ramírez de la Cerda.
 Secretario Técnico
 de la Secretaría Ejecutiva del Sistema Estatal Anticorrupción de
 Nuevo León.


 Ing. Carlos Alberto González Garza
 Coordinador Administrativo
 de la Secretaría Ejecutiva del Sistema Estatal Anticorrupción de
 Nuevo León.

Informe de Avance de Gestión Financiera del
Primer Trimestre de 2022



SECRETARÍA EJECUTIVA DEL SISTEMA ESTATAL ANTICORRUPCIÓN DEL ESTADO DE NUEVO LEÓN
Endeudamiento Neto
Del 1 de Enero al 31 de Marzo de 2022

Identificación del Crédito o Instrumento	Colocacion	Amortización	Endeudamiento neto
	A	B	C=A-B
Creditos Bancarios			
NO APLICA			
Total de Créditos Bancarios	0	0	0
Otros Instrumentos de Deuda			
NO APLICA			
Total de otros Instrumentos de Deuda	0	0	0
TOTAL	0	0	0

Informe de Avance de Gestión Financiera del
Primer Trimestre de 2022



SECRETARÍA EJECUTIVA DEL SISTEMA ESTATAL ANTICORRUPCIÓN DEL ESTADO DE NUEVO LEÓN
Intereses de la Deuda
Del 1 de Enero al 31 de Marzo de 2022

Identificación del Crédito o Instrumento	Devengados	Pagados
Creditos Bancarios		
NO APLICA		
Total de Créditos Bancarios	0	0
Otros Instrumentos de Deuda		
NO APLICA		
Total de otros Instrumentos de Deuda	0	0
TOTAL	0	0

Informe de Avance de Gestión Financiera del Primer Trimestre de 2022




SECRETARÍA EJECUTIVA DEL SISTEMA ESTATAL ANTICORRUPCIÓN DEL ESTADO DE NUEVO LEÓN Indicadores de Postura Fiscal Del 1 de Enero al 31 de Marzo de 2022


Concepto	Estimado	Devengado	Pagado 3
I. Ingresos Presupuestarios (1=1+2)	9,000,000	6,522,607	6,522,607
1. Ingresos del Gobierno Entidad Federativa 1	-	-	-
2. Ingresos Sector Paraestatal 1	9,000,000	6,522,607	6,522,607
II. Egresos Presupuestarios (II=3+4)*	19,060,146	2,833,900	2,790,336
3. Egresos del Gobierno de la Entidad Federativa 2	-	-	-
4. Egresos del Sector Paraestatal 1	19,060,146	2,833,900	2,790,336
III. Balance presupuestario (Superavit o Déficit) (III=I-II)	-10,060,146	3,688,707	3,732,271
Concepto	Estimado	Devengado	Pagado 3
III. Balance presupuestario (Superavit o Déficit)	-10,060,146	3,688,707	3,732,271
IV. Intereses, Comisiones y Gastos de Deuda	-	-	-
V. Balance Primario (Superavit o Déficit) (V=III-IV)	-10,060,146	3,688,707	3,732,271
Concepto	Estimado	Devengado	Pagado 3
A. Financiamiento	-	-	-
B. Amortización de la Deuda	-	-	-
C. Endeudamiento ó desendeudamiento (C=A-B)	-	-	-

1 Los Ingresos que se presentan son los ingresos presupuestarios totales sin incluir ingresos por financiamiento ni la ampliación informada por la SFy TGE. Los Ingresos del Gobierno de la Entidad Federativa corresponden a los del Poder Ejecutivo, Legislativo Judicial y Autónomos.

2 Los egresos que se presentan son los egresos presupuestarios totales sin incluir los egresos por amortización. Los egresos del Gobierno de la Entidad Federativa corresponden a los del Poder Ejecutivo, Legislativo, Judicial y órganos Autónomos.

3 Para Ingresos se reportan los ingresos recaudados; para egresos se reportan los egresos pagados.


 Lic. Joaquín Ramírez de la Cerda,
 Secretario Técnico
 de la Secretaría Ejecutiva del Sistema Estatal Anticorrupción de
 Nuevo León.


 Ing. Carlos Alberto González Garza
 Coordinador Administrativo
 de la Secretaría Ejecutiva del Sistema Estatal Anticorrupción de
 Nuevo León.




Información Programática


Informe de Avance de Gestión Financiera del Primer Trimestre de 2022



SECRETARÍA EJECUTIVA DEL SISTEMA ESTATAL ANTICORRUPCIÓN DEL ESTADO DE NUEVO LEÓN
Gasto por Categoría Programática
Del 1 de enero al 31 de Marzo de 2022

Concepto	Egresos					
	Aprobado	Ampliaciones/ (Reducciones)	Egresos Modificado	Devengado	Pagado	Subejercicio
	1	2	3 = (1+2)	4	5	6 = (3 - 4)
Programas	0	0	0	0	0	0
Subsidio Sector Social y Privado o Entidades Federativas y Municipios	0	0	0	0	0	0
Sujetos o Reglas de Operación	0	0	0	0	0	0
Otros Subsidios	0	0	0	0	0	0
Desempeño de las Funciones	19,060,146	0	19,060,146	2,833,900	2,790,336	16,226,246
Prestación de Servicios Públicos	0	0	0	0	0	0
Provisión de Bienes Públicos	0	0	0	0	0	0
Planeación, seguimiento y evaluación políticas públicas	19,060,146	0	19,060,146	2,833,900	2,790,336	16,226,246
Promoción y fomento	0	0	0	0	0	0
Regulación y supervisión	0	0	0	0	0	0
Funciones de las Fuerzas Armadas (Únicamente Gobierno Federal)	0	0	0	0	0	0
Específicos	0	0	0	0	0	0
Proyectos de inversión	0	0	0	0	0	0
Administrativos y de Apoyo	0	0	0	0	0	0
Apoyo al proceso presupuestario y para mejorar la eficiencia institucional	0	0	0	0	0	0
Apoyo a la función pública y al mejoramiento de la gestión	0	0	0	0	0	0
Operaciones ajenas	0	0	0	0	0	0
Compromisos	0	0	0	0	0	0
Obligaciones de cumplimiento de resolución judicial	0	0	0	0	0	0
Desastres naturales	0	0	0	0	0	0
Obligaciones	0	0	0	0	0	0
Pensiones y jubilaciones	0	0	0	0	0	0
Aportaciones a la seguridad social	0	0	0	0	0	0
Aportaciones a fondos de estabilización	0	0	0	0	0	0
Aportaciones a fondos de inversión y restructura de pensiones	0	0	0	0	0	0
Programas de Gasto Federalizado (Gobierno Federal)	0	0	0	0	0	0
Gasto Federalizado	0	0	0	0	0	0
Participaciones a entidades federativas y municipios	0	0	0	0	0	0
Costo financiero de apoyo de deudores y ahorradores de la banca	0	0	0	0	0	0
Deudas, obligaciones y fiscales anteriores	0	0	0	0	0	0
Total del Gasto	19,060,146	0	19,060,146	2,833,900	2,790,336	16,226,246


Lito Joaquín Ramírez de la Cerda,
Secretario Técnico
de la Secretaría Ejecutiva del Sistema Estatal Anticorrupción de
Nuevo León.


Ing. Carlos Alberto González Garza
Coordinador Administrativo
de la Secretaría Ejecutiva del Sistema Estatal Anticorrupción de
Nuevo León.



Ley de Disciplina Financiera

Informe de Avance de Gestión Financiera del Primer Trimestre de 2022



SECRETARÍA EJECUTIVA DEL SISTEMA ESTATAL ANTICORRUPCIÓN DEL ESTADO DE NUEVO LEÓN (a)					
Estado de Situación Financiera Detallado - LDF					
Al 31 de diciembre de 2021 y al 31 de Marzo de 2022 (b)					
(PESOS)					
Concepto (c)	2022 (d)	31 de diciembre de 2021 (e)	Concepto (c)	2022 (d)	31 de diciembre de 2021 (e)
ACTIVO			PASIVO		
Activo Circulante			Pasivo Circulante		
a. Efectivo y Equivalentes (a=a1+a2+a3+a4+a5+a6+a7)	3,376,966	722,950	a. Cuentas por Pagar a Corto Plazo (a=a1+a2+a3+a4+a5+a6+a7+a8+a9)	1,896,838	2,910,239
a1) Efectivo	0	0	a1) Servicios Personales por Pagar a Corto Plazo	625,722	926,506
a2) Bancos/Tesorería	3,376,966	722,950	a2) Proveedores por Pagar a Corto Plazo	1,010,280	1,284,402
a3) Bancos/Dependencias y Otros	0	0	a3) Contratistas por Obras Públicas por Pagar a Corto Plazo	0	0
a4) Inversiones Temporales (Hasta 3 meses)	0	0	a4) Participaciones y Aportaciones por Pagar a Corto Plazo	0	0
a5) Fondos con Afectación Específica	0	0	a5) Transferencias Obligadas por Pagar a Corto Plazo	0	0
a6) Depósitos de Fondos de Terceros en Garantía y/o Administración	0	0	a6) Intereses, Comisiones y Otros Gastos de la Deuda Pública por Pagar a Corto Plazo	0	0
a7) Otros Efectivos y Equivalentes	0	0	a7) Retenciones y Contribuciones por Pagar a Corto Plazo	260,836	698,850
b. Derechos a Recibir Efectivo o Equivalentes (b=b1+b2+b3+b4+b5+b6+b7)	103,782	82,491	a8) Devoluciones de la Ley de Ingresos por Pagar a Corto Plazo	0	0
b1) Inversiones Financieras de Corto Plazo	0	0	a9) Otras Cuentas por Pagar a Corto Plazo	1	477
b2) Cuentas por Cobrar a Corto Plazo	0	0	b. Documentos por Pagar a Corto Plazo (b=b1+b2+b3)	0	0
b3) Deudores Diferidos por Cobrar a Corto Plazo	18,782	7,491	b1) Documentos Comerciales por Pagar a Corto Plazo	0	0
b4) Ingresos por Recuperar a Corto Plazo	0	0	b2) Documentos con Contratistas por Obras Públicas por Pagar a Corto Plazo	0	0
b5) Deudores por Anticipos de la Tesorería a Corto Plazo	10,000	0	b3) Otros Documentos por Pagar a Corto Plazo	0	0
b6) Prestamos Obligados a Corto Plazo	0	0	c. Porción a Corto Plazo de la Deuda Pública a Largo Plazo (c=c1+c2)	0	0
b7) Otros Derechos a Recibir Efectivo o Equivalentes a Corto Plazo	75,000	75,000	c1) Porción a Corto Plazo de la Deuda Pública	0	0
c. Derechos a Recibir Bienes o Servicios (c=c1+c2+c3+c4+c5)	0	0	c2) Porción a Corto Plazo de Arrendamiento Financiero	0	0
c1) Antipo a Proveedores por Adquisición de Bienes y Prestación de Servicios a Corto Plazo	0	0	d. Títulos y Valores a Corto Plazo	0	0
c2) Antipo a Proveedores por Adquisición de Bienes Inmuebles y Muebles a Corto Plazo	0	0	e. Pasivos Diferidos a Corto Plazo (e=e1+e2+e3)	0	0
c3) Antipo a Proveedores por Adquisición de Bienes Intangibles a Corto Plazo	0	0	e1) Ingresos Cobrados por Adelantado a Corto Plazo	0	0
c4) Antipo a Contratistas por Obras Públicas a Corto Plazo	0	0	e2) Intereses Cobrados por Adelantado a Corto Plazo	0	0
c5) Otros Derechos a Recibir Bienes o Servicios a Corto Plazo	0	0	e3) Otros Pasivos Diferidos a Corto Plazo	0	0
d. Inventarios (d=d1+d2+d3+d4+d5)	0	0	f. Fondos y Bienes de Terceros en Garantía y/o Administración a Corto Plazo (f=f1+f2+f3+f4+f5+f6)	0	0
d1) Inventario de Mercancías para Venta	0	0	f1) Fondos en Garantía a Corto Plazo	0	0
d2) Inventario de Mercancías Terminadas	0	0	f2) Fondos en Administración a Corto Plazo	0	0
d3) Inventario de Mercancías en Proceso de Elaboración	0	0	f3) Fondos Contingentes a Corto Plazo	0	0
d4) Inventario de Materiales Primas, Materiales y Suministros para Producción	0	0	f4) Fondos de Fideicomisos, Mandatos y Contratos Análogos a Corto Plazo	0	0
d5) Bienes en Tránsito	0	0	f5) Otros Fondos de Terceros en Garantía y/o Administración a Corto Plazo	0	0
e. Almacenes	0	0	f6) Valores y Bienes en Garantía a Corto Plazo	0	0
f. Estimación por Pérdida o Deterioro de Activos Circulantes (f=f1+f2)	0	0	g. Provisiones a Corto Plazo (g=g1+g2+g3)	0	0
f1) Estimaciones para Cuentas Incoobrables por Derechos a Recibir Efectivo o Equivalentes	0	0	g1) Provisión para Demandas y Juicios a Corto Plazo	0	0
f2) Estimación por Deterioro de Inventarios	0	0	g2) Provisión para Contingencias a Corto Plazo	0	0
g. Otros Activos Circulantes (g=g1+g2+g3+g4)	0	0	g3) Otras Provisiones a Corto Plazo	0	0
g1) Valores en Garantía	0	0	h. Otros Pasivos a Corto Plazo (h=h1+h2+h3)	0	0
g2) Bienes en Garantía (excluye depósitos de fondos)	0	0	h1) Ingresos por Clasificar	0	0
g3) Bienes Derivados de Embargos, Decomisos, Aseguramientos y Dación en Pago	0	0	h2) Recaudación por Participar	0	0
g4) Adquisición con Fondos de Terceros	0	0	h3) Otros Pasivos Circulantes	0	0
IA. Total de Activos Circulantes (IA=a+b+c+d+e+f+g)	3,480,748	805,441	IIA. Total de Pasivos Circulantes (IIA=a+b+c+d+e+f+g+h)	1,896,838	2,910,239
Activo No Circulante			Pasivo No Circulante		
a. Inversiones Financieras a Largo Plazo	0	0	a. Cuentas por Pagar a Largo Plazo	0	0
b. Derechos a Recibir Efectivo o Equivalentes a Largo Plazo	0	0	b. Documentos por Pagar a Largo Plazo	0	0
c. Bienes Inmuebles, Infraestructura y Construcciones en Proceso	0	0	c. Deuda Pública a Largo Plazo	0	0
d. Bienes Muebles	4,053,840	4,053,840	d. Pasivos Diferidos a Largo Plazo	0	0
e. Activos Intangibles	397,533	389,952	e. Fondos y Bienes de Terceros en Garantía y/o en Administración a Largo Plazo	0	0
f. Depreciación, Deterioro y Amortización Acumulada de Bienes	-1,729,412	-1,729,412	f. Provisiones a Largo Plazo	257,739	211,429
g. Activos Diferidos	0	0	IIB. Total de Pasivos No Circulantes (IIB=a+b+c+d+e+f)	257,739	211,429
h. Estimación por Pérdida o Deterioro de Activos no Circulantes	0	0	II. Total del Pasivo (II=IIA+IIB)	2,154,577	3,121,668
i. Otros Activos no Circulantes	0	0			
IB. Total de Activos No Circulantes (IB=a+b+c+d+e+f+g+h+i)	2,721,960	2,714,379			

Informe de Avance de Gestión Financiera del Primer Trimestre de 2022



I. Total del Activo (I = IA+IB)	6,202,708	3,519,821	HACIENDA PÚBLICA/PATRIMONIO		
			IIIA. Hacienda Pública/Patrimonio Contribuido (IIIA = a + b + c)	0	0
			a. Aportaciones	0	0
			b. Donaciones de Capital	0	0
			c. Actualización de la Hacienda Pública/Patrimonio	0	0
			IIIB. Hacienda Pública/Patrimonio Generado (IIIB = a + b + c + d + e)	4,048,131	398,152
			a. Resultados del Ejercicio (Ahorro/ Desahorro)	3,696,289	-754,878
			b. Resultados de Ejercicios Anteriores	600,288	1,355,166
			c. Revalúos	0	0
			d. Reservas	0	0
			e. Rectificaciones de Resultados de Ejercicios Anteriores	-248,445	-202,136
			IIIC. Exceso o Insuficiencia en la Actualización de la Hacienda Pública/Patrimonio (IIIC = a + b)	0	0
			a. Resultado por Posición Monetaria	0	0
			b. Resultado por Tenencia de Activos no Monetarios	0	0
			III. Total Hacienda Pública/Patrimonio (III = IIIA + IIIB + IIIC)	4,048,131	398,152
			IV. Total del Pasivo y Hacienda Pública/Patrimonio (IV = II + III)	6,202,708	3,519,821

Página 2 de 2

Joaquín Ramírez de la Cerda.
Secretario Técnico
de la Secretaría Ejecutiva del Sistema Estatal Anticorrupción de
Nuevo León.

Ing. Carlos Alberto González Garza
Coordinador Administrativo
de la Secretaría Ejecutiva del Sistema Estatal Anticorrupción de
Nuevo León.

108.32

**Informe de Avance de Gestión Financiera del
Primer Trimestre de 2022**



SECRETARÍA EJECUTIVA DEL SISTEMA ESTATAL ANTICORRUPCIÓN DEL ESTADO DE NUEVO LEÓN (a)							
Informe Analítico de la Deuda Pública y Otros Pasivos - LDF							
Del 1 de Enero al 31 de Marzo de 2022 (b)							
(PESOS)							
Denominación de la Deuda Pública y Otros Pasivos	Saldo al 31 de diciembre de 2021 (d)	Disposiciones del Periodo	Amortizaciones del Periodo	Revaluaciones, Reclassificaciones y Otros Ajustes	Saldo Final del Periodo (h)	Pago de Intereses del Periodo	Pago de Comisiones y demás costos asociados durante el Periodo
(c)	(d)	(e)	(f)	(g)	h=d+e-f+g	(i)	(j)
1. Deuda Pública (1=A+B)	0	0	0	0	0	0	0
A. Corto Plazo (A=a1+a2+a3)	0	0	0	0	0	0	0
a1) Instituciones de Crédito	0	0	0	0	0	0	0
a2) Títulos y Valores	0	0	0	0	0	0	0
a3) Arrendamientos Financieros	0	0	0	0	0	0	0
B. Largo Plazo (B=b1+b2+b3)	0	0	0	0	0	0	0
b1) Instituciones de Crédito	0	0	0	0	0	0	0
b2) Títulos y Valores	0	0	0	0	0	0	0
b3) Arrendamientos Financieros	0	0	0	0	0	0	0
2. Otros Pasivos	3,121,668				2,154,577		
3. Total de la Deuda Pública y Otros Pasivos	3,121,668	0	0	0	2,154,577	0	0
4. Deuda Contingente 1 (informativo)	0	0	0	0	0	0	0
A. Deuda Contingente 1	0				0		
B. Deuda Contingente 2	0				0		
C. Deuda Contingente XX	0				0		
5. Valor de Instrumentos Bono Cupón Cero 2 (Informativo)	0	0	0	0	0	0	0
A. Instrumento Bono Cupón Cero 1	0				0		
B. Instrumento Bono Cupón Cero 2	0				0		
C. Instrumento Bono Cupón Cero XX	0				0		

1 Se refiere a cualquier financiamiento sin fuente o garantía de pago definida, que sea asumida de manera solidaria o subsidiaria por las Entidades Federativas con sus Municipios, organismos descentralizados y empresas de participación estatal mayoritaria y fideicomisos, locales o municipales, y por los Municipios con sus respectivos organismos descentralizados y empresas de participación municipal mayoritaria.

2 Se refiere al valor del Bono Cupón Cero que respalda el pago de los créditos asociados al mismo (Activo).

Obligaciones a Corto Plazo (k)	Monto Contratado (l)	Plazo Pactado (m)	Tasa de Interés (n)	Comisiones y Costos Relacionados (o)	Tasa Efectiva (p)
6. Obligaciones a Corto Plazo (Informativo)		0	0	0	0
A. Crédito 1					
B. Crédito 2					
C. Crédito XX					


Joaquín Ramírez de la Cerda,
Secretario Técnico
de la Secretaría Ejecutiva del Sistema Estatal Anticorrupción de
Nuevo León.


Ing. Carlos Alberto González Garza
Coordinador Administrativo
de la Secretaría Ejecutiva del Sistema Estatal Anticorrupción de
Nuevo León.

Informe de Avance de Gestión Financiera del Primer Trimestre de 2022



SECRETARÍA EJECUTIVA DEL SISTEMA ESTATAL ANTICORRUPCIÓN DEL ESTADO DE NUEVO LEÓN (a)										
Informe Analítico de Obligaciones Diferentes de Financiamientos – LDF										
Del 1 de Enero al 31 de Marzo de 2022 (b)										
(PESOS)										
Denominación de las Obligaciones Diferentes de Financiamiento	Fecha del Contrato	Fecha de inicio de operación del proyecto	Fecha de vencimiento	Monto de la inversión pactado	Plazo pactado	Monto promedio mensual del pago de la contra prestación	Monto promedio mensual del pago de la contra prestación correspondiente al pago de inversión	Monto pagado de la inversión al XX de XXXX de 20XX	Monto pagado de la inversión actualizado al XX de XXXX de 20XX	Saldo pendiente por pagar de la inversión al XX de XXXX de 20XX
(c)	(d)	(e)	(f)	(g)	(h)	(i)	(j)	(k)	(l)	(m = g - l)
A. Asociaciones Público Privadas (APP's) (A=a+b+c+d)	0	0	0	0	0	0	0	0	0	0
a) APP 1										0
b) APP 2										0
c) APP 3										0
d) APP XX										0
B. Otros Instrumentos (B=a+b+c+d)	0	0	0	0	0	0	0	0	0	0
a) Otro Instrumento 1										0
b) Otro Instrumento 2										0
c) Otro Instrumento 3										0
d) Otro Instrumento XX										0
C. Total de Obligaciones Diferentes de Financiamiento (C=A+B)	0	0	0	0	0	0	0	0	0	0


 Lic. Joaquín Ramírez de la Cerda,
 Secretario Técnico
 de la Secretaría Ejecutiva del Sistema Estatal Anticorrupción de
 Nuevo León.


 Ing. Carlos Alberto González Garza
 Coordinador Administrativo
 de la Secretaría Ejecutiva del Sistema Estatal Anticorrupción de
 Nuevo León.

Informe de Avance de Gestión Financiera del Primer Trimestre de 2022




SECRETARÍA EJECUTIVA DEL SISTEMA ESTATAL ANTICORRUPCIÓN DEL ESTADO DE NUEVO LEÓN (S)			
Balance Presupuestario - LDF			
Del 1 de Enero al 31 de Marzo de 2022 (S)			
(PERCEN)			
Concepto (S)	Estimado Aprobado (S)	Devengado	Recaudado/ Pagado
A. Ingresos Totales (A = A1+A2+A3)	9,000,000	4,522,407	4,522,407
A1 Ingresos de Libre Disposición	9,000,000	4,522,407	4,522,407
A2 Transferencias Federales Etiquetadas	0	0	0
A3 Financiamiento Neto	0	0	0
B. Egresos Presupuestarios (B = B1+B2)	19,960,146	2,681,900	2,706,339
B1 Gastos Etiquetados con fines de Ampliación de la Deuda Pública	19,960,146	2,681,900	2,706,339
B2 Gastos Etiquetados de otros Ampliaciones de la Deuda Pública	0	0	0
C. Remanentes del Ejercicio Anterior (C = C1 + C2)	0	0	0
C1 Remanente de Ingresos de Libre Disposición Aprobado en el periodo	0	0	0
C2 Remanente de Transferencias Federales Etiquetadas Aprobado en el periodo	0	0	0
II. Balance Presupuestario (I = A - B + C)	-10,960,146	-3,689,707	-3,732,271
III. Balance Presupuestario sin Financiamiento Neto (II = I - A3)	-10,960,146	-3,689,707	-3,732,271
IV. Balance Presupuestario sin Financiamiento Neto y sin Remanentes del Ejercicio Anterior (III = II - C)	-10,960,146	-3,689,707	-3,732,271


Concepto	Aprobado	Devengado	Pagado
E. Intereses, Comisiones y Gastos de la Deuda (E = E1+E2)	0	0	0
E1 Intereses, Comisiones y Gastos de la Deuda con Gastos Federales Etiquetados	0	0	0
E2 Intereses, Comisiones y Gastos de la Deuda con Gastos Propios	0	0	0
IV. Balance Primario (IV = III - E)	-10,960,146	-3,689,707	-3,732,271

Concepto	Estimado Aprobado	Devengado	Recaudado/ Pagado
F. Financiamiento (F = F1 + F2)	0	0	0
F1 Financiamiento con Fuente de Pago de Ingresos de Libre Disposición	0	0	0
F2 Financiamiento con Fuente de Pago de Transferencias Federales Etiquetadas	0	0	0
G. Amortización de la Deuda (G = G1 + G2)	0	0	0
G1 Amortización de la Deuda Pública con Gastos Federales Etiquetados	0	0	0
G2 Amortización de la Deuda Pública con Gastos Propios	0	0	0
AD. Financiamiento Neto (AD = F - G)	0	0	0

Concepto	Estimado Aprobado	Devengado	Recaudado/ Pagado
B1 Ingresos de Libre Disposición	9,000,000	4,522,407	4,522,407
A3.1 Financiamiento Neto con Fuente de Pago de Ingresos de Libre Disposición (A3.1 = B1 - G1)	0	0	0
F1 Financiamiento con Fuente de Pago de Ingresos de Libre Disposición	0	0	0
G1 Amortización de la Deuda Pública con Gastos Federales Etiquetados	0	0	0
B1 Gastos No Etiquetados con fines de Ampliación de la Deuda Pública	19,960,146	2,681,900	2,706,339
C1 Remanente de Ingresos de Libre Disposición Aprobado en el periodo	0	0	0
V. Balance Presupuestario de Recursos Disponibles (V = A3.1 - B1 + C1)	-10,960,146	-3,689,707	-3,732,271
VI. Balance Presupuestario de Recursos Disponibles en Financiamiento Neto (VI = V - AD.1)	-10,960,146	-3,689,707	-3,732,271

Concepto	Estimado Aprobado	Devengado	Recaudado/ Pagado
A2.1 Transferencias Federales Etiquetadas	0	0	0
A3.2 Financiamiento Neto con Fuente de Pago de Transferencias Federales Etiquetadas (A3.2 = F2 - G2)	0	0	0
F2 Financiamiento con Fuente de Pago de Transferencias Federales Etiquetadas	0	0	0
G2 Amortización de la Deuda Pública con Gastos Propios	0	0	0
B2 Gastos Etiquetados con fines de Ampliación de la Deuda Pública	0	0	0
C2 Remanente de Transferencias Federales Etiquetadas Aprobado en el periodo	0	0	0
VII. Balance Presupuestario de Recursos Etiquetados (VII = A2 + A3.2 - B2 + C2)	0	0	0
VIII. Balance Presupuestario de Recursos Etiquetados en Financiamiento Neto (VIII = VII - AD.2)	0	0	0


 Lic. Joaquín Ramírez de la Cerda.
 Secretario Técnico
 de la Secretaría Ejecutiva del Sistema Estatal Anticorrupción de
 Nuevo León.


 Ing. Carlos Alberto González Garza
 Coordinador Administrativo
 de la Secretaría Ejecutiva del Sistema Estatal Anticorrupción de
 Nuevo León.

Informe de Avance de Gestión Financiera del Primer Trimestre de 2022



SECRETARÍA EJECUTIVA DEL SISTEMA ESTATAL ANTICORRUPCIÓN DEL ESTADO DE NUEVO LEÓN (a)						
Estado Analtico de Ingresos Detallado - LDF						
Del 1 de Enero al 31 de Marzo de 2022 (b)						
(PESOS)						
Concepto (c)	Ingreso					Diferencia (e)
	Estimado (d)	Ampliaciones/ (Reducciones)	Modificado	Devengado	Recaudado	
Ingresos de Libre Disposición						
A. Impuestos				0		0
B. Cuotas y Aportaciones de Seguridad Social				0		0
C. Contribuciones de Mejoras				0		0
D. Derechos				0		0
E. Productos				0		0
F. Aprovechamientos				0		0
G. Ingresos por Ventas de Bienes y Prestación Servicios				0		0
H. Participaciones				0		0
(H=h1+h2+h3+h4+h5+h6+h7+h8+h9+h10+h11)	0	0	0	0	0	0
h1) Fondo General de Participaciones				0		0
h2) Fondo de Fomento Municipal				0		0
h3) Fondo de Fiscalización y Recaudación				0		0
h4) Fondo de Compensación				0		0
h5) Fondo de Extracción de Hidrocarburos				0		0
h6) Impuesto Especial Sobre Producción y Servicios				0		0
h7) 0.136% de la Recaudación Federal Participable				0		0
h8) 3.17% Sobre Extracción de Petróleo				0		0
h9) Gasolinas y Diesel				0		0
h10) Fondo del Impuesto Sobre la Renta				0		0
h11) Fondo de Estabilización de los Ingresos de las Entidades Federativas				0		0
I. Incentivos Derivados de la Colaboración Fiscal (I=i1+i2+i3+i4+i5)	0	0	0	0	0	0
i1) Tenencia o Uso de Vehículos				0		0
i2) Fondo de Compensación ISAN				0		0
i3) Impuesto Sobre Automóviles Nuevos				0		0
i4) Fondo de Compensación de Repuestos Intermedios				0		0
i5) Otros Incentivos Económicos				0		0
J. Transferencias y Asignaciones	9,000,000	13,075,235	22,075,235	6,522,607	6,522,607	-2,477,393
K. Convenios	0	0	0	0	0	0
x1) Otros Convenios y Subsidios				0		0
L. Otros Ingresos de Libre Disposición (L=l1+l2)	0	0	0	0	0	0
l1) Participaciones en Ingresos Locales				0		0
l2) Otros Ingresos de Libre Disposición				0		0
I. Total de Ingresos de Libre Disposición (I=A+B+C+D+E+F+G+H+I+J+K+L)	9,000,000	13,075,235	22,075,235	6,522,607	6,522,607	-2,477,393
Ingresos Excedentes de Ingresos de Libre Disposición						
Transferencias Federales Etiquetadas						
A. Aportaciones (A=a1+a2+a3+a4+a5+a6+a7+a8)	0	0	0	0	0	0
a1) Fondo de Aportaciones para la Nómina Educativa y Gasto Operativo				0		0
a2) Fondo de Aportaciones para los Servicios de Salud				0		0
a3) Fondo de Aportaciones para la Infraestructura Social				0		0
a4) Fondo de Aportaciones para el Fortalecimiento de los Municipios y de las Demarcaciones Territoriales del Distrito Federal				0		0
a5) Fondo de Aportaciones Múltiples				0		0
a6) Fondo de Aportaciones para la Educación Tecnológica y de Adultos				0		0
a7) Fondo de Aportaciones para la Seguridad Pública de los Estados y del Distrito Federal				0		0
a8) Fondo de Aportaciones para el Fortalecimiento de las Entidades Federativas				0		0

Informe de Avance de Gestión Financiera del Primer Trimestre de 2022



SECRETARÍA EJECUTIVA DEL SISTEMA ESTATAL ANTICORRUPCIÓN DEL ESTADO DE NUEVO LEÓN (a) Estado Analítico de Ingresos Detallado - LDF Del 1 de Enero al 31 de Marzo de 2022 (b) (PESOS)						
Concepto (c)	Ingreso					Diferencia (e)
	Estimado (d)	Ampliaciones/ (Reducciones)	Modificado	Devengado	Recaudado	
B. Convenios (B=b1+b2+b3+b4)	0	0	0	0	0	0
b1) Convenios de Protección Social en Salud			0	0	0	0
b2) Convenios de Descentralización			0	0	0	0
b3) Convenios de Reasignación			0	0	0	0
b4) Otros Convenios y Subsidios			0	0	0	0
C. Fondos Distintos de Aportaciones (C=c1+c2)	0	0	0	0	0	0
c1) Fondo para Entidades Federativas y Municipios Productores de Hidrocarburos			0	0	0	0
c2) Fondo Minero			0	0	0	0
D. Transferencias, Asignaciones, Subsidios y Subvenciones			0	0	0	0
y Pensiones y Jubilaciones			0	0	0	0
E. Otras Transferencias Federales Etiquetadas			0	0	0	0
II. Total de Transferencias Federales Etiquetadas (II = A + B + C + D + E)	0	0	0	0	0	0
III. Ingresos Derivados de Financiamientos (III = A)	0	0	0	0	0	0
A. Ingresos Derivados de Financiamientos			0	0	0	0
IV. Total de Ingresos (IV = I + II + III)	9,000,000	13,075,235	22,075,235	6,522,607	6,522,607	-2,477,393
Datos Informativos						
1. Ingresos Derivados de Financiamientos con Fuente de Pago de Ingresos de Libre Disposición			0	0	0	0
2. Ingresos Derivados de Financiamientos con Fuente de Pago de Transferencias Federales Etiquetadas			0	0	0	0
3. Ingresos Derivados de Financiamientos (3 = 1 + 2)	0	0	0	0	0	0

Joaquín Ramírez de la Cerda,
Secretario Técnico
de la Secretaría Ejecutiva del Sistema Estatal Anticorrupción de
Nuevo León.

Ing. Carlos Alberto González Garza
Coordinador Administrativo
de la Secretaría Ejecutiva del Sistema Estatal Anticorrupción de
Nuevo León.

Informe de Avance de Gestión Financiera del Primer Trimestre de 2022





SECRETARÍA EJECUTIVA DEL SISTEMA ESTATAL ANTICORRUPCIÓN DEL ESTADO DE NUEVO LEÓN (a) Estado Analítico del Ejercicio del Presupuesto de Egresos Detallado - LDF Clasificación por Objeto del Gasto (Capítulo y Concepto) Del 1 de Enero al 31 de Marzo de 2022 (b) (PESOS)						
Concepto (c)	Egresos					Subejercicio (e)
	Aprobado (d)	Ampliaciones/ (Reducciones)	Modificado	Devengado	Pagado	
Gasto No Etiquetado (I=A+B+C+D+E+F+G+H+I)	19,060,146	0	19,060,146	2,833,800	2,790,336	16,226,246
A Servicios Personales (A=a1+a2+a3+a4+a5+a6+a7)	12,105,616	0	12,105,616	2,146,464	2,139,269	9,959,132
a1) Remuneraciones al Personal de Carácter Permanente			0			0
a2) Remuneraciones al Personal de Carácter Transitorio	9,349,376	0	9,349,376	1,999,573	1,999,573	7,350,803
a3) Remuneraciones Adicionales y Especiales	1,883,017	0	1,883,017	63,641	63,641	1,819,176
a4) Seguridad Social	261,529	0	261,529	57,161	49,945	204,368
a5) Otras Prestaciones Sociales y Económicas	611,694	0	611,694	26,910	26,910	584,754
a6) Previsiones	0	0	0	0	0	0
a7) Pago de Estímulos a Servidores Públicos	0	0	0	0	0	0
B Materiales y Suministros (B=b1+b2+b3+b4+b5+b6+b7)	485,750	0	485,750	48,950	48,950	436,800
b1) Materiales de Administración: Emisión de Documentos y Artículos Oficiales	83,000	0	83,000	11,046	11,046	71,954
b2) Alimentos y Operarios	122,750	0	122,750	2,311	2,311	120,439
b3) Materiales Primos y Materiales de Producción y Comercialización	0	0	0	0	0	0
b4) Materiales y Artículos de Construcción y de Reparación	35,000	0	35,000	0	0	35,000
b5) Productos Químicos, Farmacéuticos y de Laboratorio	0	0	0	0	0	0
b6) Combustibles, Lubricantes y Aditivos	150,000	0	150,000	28,201	28,201	121,799
b7) Vestuario, Blancos, Prendas de Protección y Artículos Deportivos	50,000	0	50,000	0	0	50,000
b8) Materiales y Suministros Para Seguridad	45,000	0	45,000	7,362	7,362	37,638
b9) Herramientas, Refacciones y Accesorios Menores	0	0	0	0	0	0
C Servicios Generales (C=c1+c2+c3+c4+c5+c6+c7+c8+c9)	6,297,542	0	6,297,542	630,684	554,536	5,666,655
c1) Servicios Básicos	227,800	0	227,800	40,209	40,209	187,591
c2) Servicios de Arrendamiento	1,374,000	0	1,374,000	310,764	310,764	1,063,236
c3) Servicios Profesionales, Científicos, Técnicos y Otros Servicios	3,336,309	0	3,336,309	157,479	139,200	3,178,630
c4) Servicios Financieros, Bancarios y Comerciales	190,000	0	190,000	1,114	1,114	88,886
c5) Servicios de Instalación, Reparación, Mantenimiento y Conservación	229,617	0	229,617	44,301	44,301	185,316
c6) Servicios de Comunicación Social y Publicidad	429,500	0	429,500	0	0	429,500
c7) Servicios de Traslado y Viajes	185,000	0	185,000	0	0	185,000
c8) Servicios Oficiales	40,000	0	40,000	0	0	40,000
c9) Otros Servicios Generales	375,325	0	375,325	77,027	56,949	298,299
D Transferencias, Asignaciones, Subsidios y Otras Ayudas (D=d1+d2+d3+d4+d5+d6+d7+d8+d9)	15,000	0	15,000	0	0	15,000
d1) Transferencias Internas y Asignaciones al Sector Público	0	0	0	0	0	0
d2) Transferencias al Resto del Sector Público	0	0	0	0	0	0
d3) Subsidios y Subvenciones	0	0	0	0	0	0
d4) Ayudas Sociales	15,000	0	15,000	0	0	15,000
d5) Pensiones y Jubilaciones	0	0	0	0	0	0
d6) Transferencias a Fideicomisos, Mandatos y Otros Análogos	0	0	0	0	0	0
d7) Transferencias a la Seguridad Social	0	0	0	0	0	0
d8) Donativos	0	0	0	0	0	0
d9) Transferencias al Externo	0	0	0	0	0	0
E Bienes Muebles, Inmuebles e Intangibles (E=e1+e2+e3+e4+e5+e6+e7+e8+e9)	156,238	0	156,238	7,581	7,581	148,657
e1) Mobiliario y Equipo de Administración	56,238	0	56,238	0	0	56,238
e2) Mobiliario y Equipo Educativo y Recreativo	0	0	0	0	0	0
e3) Equipo e Instrumental Médico y de Laboratorio	0	0	0	0	0	0
e4) Vehículos y Equipo de Transporte	0	0	0	0	0	0
e5) Equipo de Defensa y Seguridad	0	0	0	0	0	0
e6) Maquinaria, Otros Equipos y Herramientas	0	0	0	0	0	0
e7) Activos Biológicos	0	0	0	0	0	0
e8) Bienes Inmuebles	0	0	0	0	0	0
e9) Activos Intangibles	190,000	0	190,000	7,581	7,581	82,419
F Inversión Pública (F=f1+f2+f3)	0	0	0	0	0	0
f1) Obra Pública en Bienes de Dominio Público	0	0	0	0	0	0
f2) Obra Pública en Bienes Propios	0	0	0	0	0	0
f3) Proyectos Productivos y Acciones de Fomento	0	0	0	0	0	0
G Inversiones Financieras y Otras Provisiones (G=g1+g2+g3+g4+g5+g6+g7)	0	0	0	0	0	0
g1) Inversiones Para el Fomento de Actividades Productivas	0	0	0	0	0	0
g2) Acciones y Participaciones de Capital	0	0	0	0	0	0
g3) Compra de Títulos y Valores	0	0	0	0	0	0
g4) Concesión de Préstamos	0	0	0	0	0	0
g5) Inversiones en Fideicomisos, Mandatos y Otros Análogos	0	0	0	0	0	0
Fideicomiso de Desastres Naturales (Informativo)	0	0	0	0	0	0
g6) Otras Inversiones Financieras	0	0	0	0	0	0
g7) Provisiones para Contingencias y Otras erogaciones Especiales	0	0	0	0	0	0
H Participaciones y Aportaciones (H=h1+h2+h3)	0	0	0	0	0	0
h1) Participaciones	0	0	0	0	0	0
h2) Aportaciones	0	0	0	0	0	0
h3) Convenios	0	0	0	0	0	0
I Deuda Pública (I=i1+i2+i3+i4+i5+i6+i7)	0	0	0	0	0	0
i1) Amortización de la Deuda Pública	0	0	0	0	0	0
i2) Intereses de la Deuda Pública	0	0	0	0	0	0
i3) Comisiones de la Deuda Pública	0	0	0	0	0	0
i4) Gastos de la Deuda Pública	0	0	0	0	0	0
i5) Costo por Coberturas	0	0	0	0	0	0
i6) Apoyos Financieros	0	0	0	0	0	0
i7) Adjudos de Ejercicios Fiscales Anteriores (ADEFAS)	0	0	0	0	0	0

Informe de Avance de Gestión Financiera del Primer Trimestre de 2022



II Gasto Etiquetado (II=A+B+C+D+E+F+G+H+I)	0	0	0	0	0	0	0
A Servicios Personales (A=1+2+3+4+5+6+7)	0	0	0	0	0	0	0
a1) Remuneraciones al Personal de Caracter Permanente	0	0	0	0	0	0	0
a2) Remuneraciones al Personal de Caracter Transitorio	0	0	0	0	0	0	0
a3) Remuneraciones Adicionales y Especiales	0	0	0	0	0	0	0
a4) Seguridad Social	0	0	0	0	0	0	0
a5) Otras Prestaciones Sociales y Económicas	0	0	0	0	0	0	0
a6) Previsiones	0	0	0	0	0	0	0
a7) Pago de Estímulos a Servidores Públicos	0	0	0	0	0	0	0
B Materiales y Suministros (B=1+2+3+4+5+6+7+8+9)	0	0	0	0	0	0	0
b1) Materiales de Administración: Emisión de Documentos y Artículos Oficiales	0	0	0	0	0	0	0
b2) Alimentos y Utensilios	0	0	0	0	0	0	0
b3) Materias Primas y Materiales de Producción y Comercialización	0	0	0	0	0	0	0
b4) Materiales y Artículos de Construcción y de Reparación	0	0	0	0	0	0	0
b5) Productos Químicos, Farmacéuticos y de Laboratorio	0	0	0	0	0	0	0
b6) Combustibles, Lubricantes y Aditivos	0	0	0	0	0	0	0
b7) Vestuario, Blancos, Prendas de Protección y Artículos Deportivos	0	0	0	0	0	0	0
b8) Materiales y Suministros Para Seguridad	0	0	0	0	0	0	0
b9) Herramientas, Repuestos y Accesorios Menores	0	0	0	0	0	0	0
C Servicios Generales (C=1+2+3+4+5+6+7+8+9)	0	0	0	0	0	0	0
c1) Servicios Básicos	0	0	0	0	0	0	0
c2) Servicios de Arrendamiento	0	0	0	0	0	0	0
c3) Servicios Profesionales, Científicos, Técnicos y Otros Servicios	0	0	0	0	0	0	0
c4) Servicios Financieros, Bancarios y Comerciales	0	0	0	0	0	0	0
c5) Servicios de Instalación, Reparación, Mantenimiento y Conservación	0	0	0	0	0	0	0
c6) Servicios de Comunicación Social y Publicidad	0	0	0	0	0	0	0
c7) Servicios de Transporte y Viajes	0	0	0	0	0	0	0
c8) Servicios Oficiales	0	0	0	0	0	0	0
c9) Otros Servicios Generales	0	0	0	0	0	0	0
D Transferencias, Asignaciones, Subsidios y Otras Ayudas (D=1+2+3+4+5+6+7+8+9)	0	0	0	0	0	0	0
d1) Transferencias Internas y Asignaciones al Sector Público	0	0	0	0	0	0	0
d2) Transferencias al Resto del Sector Público	0	0	0	0	0	0	0
d3) Subsidios y Subvenciones	0	0	0	0	0	0	0
d4) Ayudas Sociales	0	0	0	0	0	0	0
d5) Pensiones y Jubilaciones	0	0	0	0	0	0	0
d6) Transferencias a Fideicomisos, Mandatos y Otros Análogos	0	0	0	0	0	0	0
d7) Transferencias a la Seguridad Social	0	0	0	0	0	0	0
d8) Donativos	0	0	0	0	0	0	0
d9) Transferencias al Exterior	0	0	0	0	0	0	0
E Bienes Muebles, Inmuebles e Intangibles (E=1+2+3+4+5+6+7+8+9)	0	0	0	0	0	0	0
e1) Mobiliario y Equipo de Administración	0	0	0	0	0	0	0
e2) Mobiliario y Equipo Educativo y Recreativo	0	0	0	0	0	0	0
e3) Equipo e Instrumental Médico y de Laboratorio	0	0	0	0	0	0	0
e4) Vehículos y Equipo de Transporte	0	0	0	0	0	0	0
e5) Equipo de Defensa y Seguridad	0	0	0	0	0	0	0
e6) Maquinaria, Otros Equipos y Herramientas	0	0	0	0	0	0	0
e7) Activos Biológicos	0	0	0	0	0	0	0
e8) Bienes Inmuebles	0	0	0	0	0	0	0
e9) Activos Intangibles	0	0	0	0	0	0	0
F Inversión Pública (F=1+2+3+4)	0	0	0	0	0	0	0
f1) Otra Pública en Bienes de Dominio Público	0	0	0	0	0	0	0
f2) Otra Pública en Bienes Propios	0	0	0	0	0	0	0
f3) Proyectos Productivos y Acciones de Fomento	0	0	0	0	0	0	0
G Inversiones Financieras y Otras Provisiones (G=1+2+3+4+5+6+7)	0	0	0	0	0	0	0
g1) Inversiones Para el Fomento de Actividades Productivas	0	0	0	0	0	0	0
g2) Acciones y Participaciones de Capital	0	0	0	0	0	0	0
g3) Compra de Títulos y Valores	0	0	0	0	0	0	0
g4) Concesión de Préstamos	0	0	0	0	0	0	0
g5) Inversiones en Fideicomisos, Mandatos y Otros Análogos	0	0	0	0	0	0	0
Fideicomiso de Desastres Naturales (Informativo)	0	0	0	0	0	0	0
g6) Otras Inversiones Financieras	0	0	0	0	0	0	0
g7) Provisiones para Contingencias y Otras Erogaciones Especiales	0	0	0	0	0	0	0
H Participaciones y Aportaciones (H=1+2+3)	0	0	0	0	0	0	0
h1) Participaciones	0	0	0	0	0	0	0
h2) Aportaciones	0	0	0	0	0	0	0
h3) Convenios	0	0	0	0	0	0	0
I Deuda Pública (I=1+2+3+4+5+6+7)	0	0	0	0	0	0	0
i1) Amortización de la Deuda Pública	0	0	0	0	0	0	0
i2) Intereses de la Deuda Pública	0	0	0	0	0	0	0
i3) Comisiones de la Deuda Pública	0	0	0	0	0	0	0
i4) Gastos de la Deuda Pública	0	0	0	0	0	0	0
i5) Costo por Cobertura	0	0	0	0	0	0	0
i6) Apoyos Financieros	0	0	0	0	0	0	0
i7) Administración Especial de Recursos Anteriores (ARDEFAS)	0	0	0	0	0	0	0
II Total Gasto (II = I + II)	19,060,146	0	19,060,146	2,833,900	2,790,338	16,226,246	


C. Joaquín Ramírez de la Cerda,
Secretario Técnico
de la Secretaría Ejecutiva del Sistema Estatal Anticorrupción de
Nuevo León.



Ing. Carlos Alberto González Garza
Coordinador Administrativo
de la Secretaría Ejecutiva del Sistema Estatal Anticorrupción de
Nuevo León.

**Informe de Avance de Gestión Financiera del
Primer Trimestre de 2022**



SECRETARÍA EJECUTIVA DEL SISTEMA ESTATAL ANTICORRUPCIÓN DEL ESTADO DE NUEVO LEÓN (a) Estado Analítico del Ejercicio del Presupuesto de Egresos Detallado - LDF Clasificación Administrativa Del 1 de Enero al 31 de Marzo de 2022 (b) (PESOS)						
Concepto (c)	Egresos					Subejercicio (e)
	Aprobado (d)	Ampliaciones/ (Reducciones)	Modificado	Devengado	Pagado	
I. Gasto No Etiquetado (I=A+B+C+D+E+F+G+H) SECRETARÍA EJECUTIVA	19,060,146 19,060,146	0 0	19,060,146 19,060,146	2,833,900 2,833,900	2,790,336 2,790,336	16,226,246 16,226,246
II. Gasto Etiquetado (II=A+B+C+D+E+F+G+H) SECRETARÍA EJECUTIVA	0 0	0 0	0 0	0 0	0 0	0 0
III. Total de Egresos (III = I + II)	19,060,146	0	19,060,146	2,833,900	2,790,336	16,226,246



Joaquín Ramírez de la Cerda,
Secretario Técnico
de la Secretaría Ejecutiva del Sistema Estatal Anticorrupción de
Nuevo León.



Ing. Carlos Alberto González Garza
Coordinador Administrativo
de la Secretaría Ejecutiva del Sistema Estatal Anticorrupción de
Nuevo León.

Informe de Avance de Gestión Financiera del Primer Trimestre de 2022



SECRETARÍA EJECUTIVA DEL SISTEMA ESTATAL ANTICORRUPCIÓN DEL ESTADO DE NUEVO LEÓN (B) Estado Analítico del Ejercicio del Presupuesto de Egresos Detallado - LDF Clasificación Funcional (Finalidad y Función) Del 1 de Enero al 31 de Marzo de 2022 (B) (PESOS)						
Concepto (c)	Egresos					Subejercicio (e)
	Aprobado (d)	Ampliaciones (Reducciones)	Modificado	Devengado	Pagado	
Gasto No Etiquetado (H+A+B+C+D)	19,000,140	0	19,000,140	2,833,900	2,790,336	16,226,240
A Gobierno (A)(H+A2+B+A3+A4+A5+A6+A7)	19,000,140	0	19,000,140	2,833,900	2,790,336	16,226,240
01 Legislación						
02 Justicia						
03 Coordinación de la Política de Gobierno	19,000,140	0	19,000,140	2,833,900	2,790,336	16,226,240
04 Relaciones Exteriores						
05 Asuntos Financieros y Monetarios						
06 Seguridad Nacional						
07 Asuntos de Orden Público y de Seguridad Interior						
08 Otros Servicios Generales						
B Desarrollo Social (B)(H+B2+B3+B4+B5+B6+B7)	0	0	0	0	0	0
01 Protección Ambiental						
02 Vivienda y Servicios a la Comunidad						
03 Salud						
04 Recreación, Cultura y Otros Mandatos Sociales						
05 Educación						
06 Protección Social						
07 Otros Asuntos Sociales						
C Desarrollo Económico (C)(H+C2+C3+C4+C5+C6+C7+C8+C9)	0	0	0	0	0	0
01 Asuntos Económicos, Comerciales y Laborales en General						
02 Agricultura, Silvicultura, Pesca y Caza						
03 Combustibles y Energía						
04 Minería, Metalurgia y Construcción						
05 Transportes						
06 Comunicaciones						
07 Turismo						
08 Ciencia, Tecnología e Innovación						
09 Otros Industrias y Otros Asuntos Económicos						
D Otras No Clasificadas en Funciones Anteriores (D)(H+D2+D3+D4)	0	0	0	0	0	0
01 Transacciones de la Deuda Pública - Cuentas Financieras de la Deuda						
02 Transferencias, Participaciones y Asignaciones a Entes Públicos						
03 Sueldos y Salarios de Gobierno						
04 Sancionamiento del Sistema Financiero						
05 Asistencia de Operaciones Financieras Anteriores						
F Gasto Etiquetado (H+A+B+C+D)	0	0	0	0	0	0
A Gobierno (A)(H+A2+B+A3+A4+A5+A6+A7)	0	0	0	0	0	0
01 Legislación						
02 Justicia						
03 Coordinación de la Política de Gobierno						
04 Relaciones Exteriores						
05 Asuntos Financieros y Monetarios						
06 Seguridad Nacional						
07 Asuntos de Orden Público y de Seguridad Interior						
08 Otros Servicios Generales						
B Desarrollo Social (B)(H+B2+B3+B4+B5+B6+B7)	0	0	0	0	0	0
01 Protección Ambiental						
02 Vivienda y Servicios a la Comunidad						
03 Salud						
04 Recreación, Cultura y Otros Mandatos Sociales						
05 Educación						
06 Protección Social						
07 Otros Asuntos Sociales						
C Desarrollo Económico (C)(H+C2+C3+C4+C5+C6+C7+C8+C9)	0	0	0	0	0	0
01 Asuntos Económicos, Comerciales y Laborales en General						
02 Agricultura, Silvicultura, Pesca y Caza						
03 Combustibles y Energía						
04 Minería, Metalurgia y Construcción						
05 Transportes						
06 Comunicaciones						
07 Turismo						
08 Ciencia, Tecnología e Innovación						
09 Otros Industrias y Otros Asuntos Económicos						
D Otras No Clasificadas en Funciones Anteriores (D)(H+D2+D3+D4)	0	0	0	0	0	0
01 Transacciones de la Deuda Pública - Cuentas Financieras de la Deuda						
02 Transferencias, Participaciones y Asignaciones a Entes Públicos						
03 Sueldos y Salarios de Gobierno						
04 Sancionamiento del Sistema Financiero						
05 Asistencia de Operaciones Financieras Anteriores						
TOTAL EJERCICIO (H + F + D)	19,000,140	0	19,000,140	2,833,900	2,790,336	16,226,240



Joaquín Ramírez de la Cerda,
Secretario Técnico
de la Secretaría Ejecutiva del Sistema Estatal Anticorrupción de
Nuevo León.



Ing. Carlos Alberto González Garza
Coordinador Administrativo
de la Secretaría Ejecutiva del Sistema Estatal Anticorrupción de
Nuevo León.

**Informe de Avance de Gestión Financiera del
Primer Trimestre de 2022**



SECRETARÍA EJECUTIVA DEL SISTEMA ESTATAL ANTICORRUPCIÓN DEL ESTADO DE NUEVO LEÓN (a) Estado Analítico del Ejercicio del Presupuesto de Egresos Detallado - LDF Clasificación de Servicios Personales por Categoría Del 1 de Enero al 31 de Marzo de 2022 (b) (PESOS)						
Concepto (c)	Egresos					Subejercicio (e)
	Aprobado (d)	Ampliaciones/ (Reducciones)	Modificado	Devengado	Pagado	
I. Gasto No Etiquetado (I=A+B+C+D+E+F)	12,105,616	0	12,105,616	2,146,484	2,139,269	9,959,132
A. Personal Administrativo y de Servicio Público	12,105,616	0	12,105,616	2,146,484	2,139,269	9,959,132
B. Magisterio			0			0
C. Servicios de Salud (C=c1+c2)	0	0	0	0	0	0
c1) Personal Administrativo			0			0
c2) Personal Médico, Paramédico y afín			0			0
D. Seguridad Pública			0			0
E. Gastos asociados a la implementación de nuevas leyes federales o reformas a las mismas (E = e1 + e2)	0	0	0	0	0	0
e1) Nombre del Programa o Ley 1			0			0
e2) Nombre del Programa o Ley 2			0			0
F. Sentencias laborales definitivas			0			0
II. Gasto Etiquetado (II=A+B+C+D+E+F)	0	0	0	0	0	0
A. Personal Administrativo y de Servicio Público			0			0
B. Magisterio			0			0
C. Servicios de Salud (C=c1+c2)	0	0	0	0	0	0
c1) Personal Administrativo			0			0
c2) Personal Médico, Paramédico y afín			0			0
D. Seguridad Pública			0			0
E. Gastos asociados a la implementación de nuevas leyes federales o reformas a las mismas (E = e1 + e2)	0	0	0	0	0	0
e1) Nombre del Programa o Ley 1			0			0
e2) Nombre del Programa o Ley 2			0			0
F. Sentencias laborales definitivas			0			0
III. Total del Gasto en Servicios Personales (III = I + II)	12,105,616	0	12,105,616	2,146,484	2,139,269	9,959,132


 Joaquín Ramírez de la Cerda.
 Secretario Técnico
 de la Secretaría Ejecutiva del Sistema Estatal Anticorrupción de
 Nuevo León.


 Ing. Carlos Alberto González Garza
 Coordinador Administrativo
 de la Secretaría Ejecutiva del Sistema Estatal Anticorrupción de
 Nuevo León.

Informe de Avance de Gestión Financiera del Primer Trimestre de 2022



SECRETARÍA EJECUTIVA DEL SISTEMA ESTATAL ANTICORRUPCIÓN DEL ESTADO DE NUEVO LEÓN (a)						
Proyecciones de Ingresos - LDF						
(PESOS)						
(CIFRAS NOMINALES)						
Concepto (b)	Año en Cuestión 2023 (de iniciativa de Ley) (c)	2024 (d)	2025 (d)	2026 (d)	2027 (d)	2028 (d)
1. Ingresos de Libre Disposición (1=A+B+C+D+E+F+G+H+I+J+K+L)	32,742,600	36,016,860	39,618,546	43,580,401	47,938,442	0
A. Impuestos	0	0	0	0	0	0
B. Cuotas y Aportaciones de Seguridad Social	0	0	0	0	0	0
C. Contribuciones de Mejoras	0	0	0	0	0	0
D. Derechos	0	0	0	0	0	0
E. Productos	0	0	0	0	0	0
F. Aprovechamientos	0	0	0	0	0	0
G. Ingresos por Venta de Bienes y Prestación de Servicios	0	0	0	0	0	0
H. Participaciones	0	0	0	0	0	0
I. Incentivos Derivados de la Colaboración Fiscal	0	0	0	0	0	0
J. Transferencias y Asignaciones	32,742,600	36,016,860	39,618,546	43,580,401	47,938,442	0
K. Convenios	0	0	0	0	0	0
L. Otros Ingresos de Libre Disposición	0	0	0	0	0	0
2. Transferencias Federales Etiquetadas (2=A+B+C+D+E)	0	0	0	0	0	0
A. Aportaciones	0	0	0	0	0	0
B. Convenios	0	0	0	0	0	0
C. Fondos Distintos de Aportaciones	0	0	0	0	0	0
D. Transferencias, Asignaciones, Subsidios y Subvenciones, y Pensiones y Jubilaciones	0	0	0	0	0	0
E. Otras Transferencias Federales Etiquetadas	0	0	0	0	0	0
3. Ingresos Derivados de Financiamientos (3=A)	0	0	0	0	0	0
A. Ingresos Derivados de Financiamientos	0	0	0	0	0	0
4. Total de Ingresos Proyectados (4=1+2+3)	32,742,600	36,016,860	39,618,546	43,580,401	47,938,442	0
Datos Informativos						
1. Ingresos Derivados de Financiamientos con Fuente de Pago de Recursos de Libre Disposición	0	0	0	0	0	0
2. Ingresos derivados de Financiamientos con Fuente de Pago de Transferencias Federales Etiquetadas	0	0	0	0	0	0
3. Ingresos Derivados de Financiamiento (3 = 1 + 2)	0	0	0	0	0	0

**Informe de Avance de Gestión Financiera del
Primer Trimestre de 2022**



SECRETARÍA EJECUTIVA DEL SISTEMA ESTATAL ANTICORRUPCIÓN DEL ESTADO DE NUEVO LEÓN (a)						
Proyecciones de Egresos - LDF						
(PESOS)						
(CIFRAS NOMINALES)						
Concepto (b)	Año en Cuestión 2023 (de proyecto de presupuesto) (c)	2024 (d)	2025 (d)	2026 (d)	2027 (d)	2028 (d)
1. Gasto No Etiquetado (1=A+B+C+D+E+F+G+H+I)	32,742,600	36,016,860	39,618,546	43,580,401	47,938,442	0
A. Servicios Personales	17,666,000	19,432,600	21,375,860	23,513,446	25,864,791	
B. Materiales y Suministros	968,000	1,064,800	1,171,280	1,288,408	1,417,249	
C. Servicios Generales	11,688,600	12,857,460	14,143,206	15,557,527	17,113,280	
D. Transferencias, Asignaciones, Subsidios y Otras Ayudas	0	0	0	0	0	
E. Bienes Muebles, Inmuebles e Intangibles	2,420,000	2,662,000	2,928,200	3,221,020	3,543,122	
F. Inversión Pública	0	0	0	0	0	
G. Inversiones Financieras y Otras Provisiones	0	0	0	0	0	
H. Participaciones y Aportaciones	0	0	0	0	0	
I. Deuda Pública	0	0	0	0	0	
2. Gasto Etiquetado (2=A+B+C+D+E+F+G+H+I)	0	0	0	0	0	0
A. Servicios Personales	0	0	0	0	0	
B. Materiales y Suministros	0	0	0	0	0	
C. Servicios Generales	0	0	0	0	0	
D. Transferencias, Asignaciones, Subsidios y Otras Ayudas	0	0	0	0	0	
E. Bienes Muebles, Inmuebles e Intangibles	0	0	0	0	0	
F. Inversión Pública	0	0	0	0	0	
G. Inversiones Financieras y Otras Provisiones	0	0	0	0	0	
H. Participaciones y Aportaciones	0	0	0	0	0	
I. Deuda Pública	0	0	0	0	0	
3. Total de Egresos Proyectados (3 = 1 + 2)	32,742,600	36,016,860	39,618,546	43,580,401	47,938,442	0

Informe de Avance de Gestión Financiera del Primer Trimestre de 2022



SECRETARÍA EJECUTIVA DEL SISTEMA ESTATAL ANTICORRUPCIÓN DEL ESTADO DE NUEVO LEÓN (a)						
Resultados de Ingresos - LDF						
(PESOS)						
Concepto (b)	2017 (c)	2018 (c)	2019 (c)	2020 (c)	2021 (c)	2022 (d)
1. Ingresos de Libre Disposición (1=A+B+C+D+E+F+G+H+I+J+K+L)	0	3,000,000	22,365,400	16,857,913	17,953,189	6,522,607
A. Impuestos	0	0	0	0	0	0
B. Cuotas y Aportaciones de Seguridad Social	0	0	0	0	0	0
C. Contribuciones de Mejoras	0	0	0	0	0	0
D. Derechos	0	0	0	0	0	0
E. Productos	0	0	0	0	0	0
F. Aprovechamientos	0	0	0	0	0	0
G. Ingresos por Venta de Bienes y Prestación de Servicios	0	0	0	0	0	0
H. Participaciones	0	0	0	0	0	0
I. Incentivos Derivados de la Colaboración Fiscal	0	0	0	0	0	0
J. Transferencias y Asignaciones	0	3,000,000	22,365,400	16,857,913	17,953,189	6,522,607
K. Convenios	0	0	0	0	0	0
L. Otros Ingresos de Libre Disposición	0	0	0	0	0	0
2. Transferencias Federales Etiquetadas (2=A+B+C+D+E)	0	0	0	0	0	0
A. Aportaciones	0	0	0	0	0	0
B. Convenios	0	0	0	0	0	0
C. Fondos Distintos de Aportaciones	0	0	0	0	0	0
D. Transferencias, Asignaciones, Subsidios y Subvenciones, y Pensiones y Jubilaciones	0	0	0	0	0	0
E. Otras Transferencias Federales Etiquetadas	0	0	0	0	0	0
3. Ingresos Derivados de Financiamientos (3=A)	0	0	0	0	0	0
A. Ingresos Derivados de Financiamientos	0	0	0	0	0	0
4. Total de Resultados de Ingresos (4=1+2+3)	0	3,000,000	22,365,400	16,857,913	17,953,189	6,522,607
Datos Informativos						
1. Ingresos Derivados de Financiamientos con Fuente de Pago de Recursos de Libre Disposición	0	0	0	0	0	0
2. Ingresos derivados de Financiamientos con Fuente de Pago de Transferencias Federales Etiquetadas	0	0	0	0	0	0
3. Ingresos Derivados de Financiamiento (3 = 1 + 2)	0	0	0	0	0	0

Recaudado

108.45

**Informe de Avance de Gestión Financiera del
Primer Trimestre de 2022**



SECRETARÍA EJECUTIVA DEL SISTEMA ESTATAL ANTICORRUPCIÓN DEL ESTADO DE NUEVO LEÓN (a)						
Resultados de Egresos - LDF						
(PESOS)						
Concepto (b)	2017 (c)	2018 (c)	2019 (c)	2020 (c)	2021 (c)	2022 (d)
1. Gasto No Etiquetado (1=A+B+C+D+E+F+G+H+I)	0	2,345,939	21,291,615	18,667,192	18,213,106	2,833,899
A. Servicios Personales	0	406,102	7,949,887	11,567,066	12,098,679	2,146,484
B. Materiales y Suministros	0	32,744	598,318	252,977	347,202	48,950
C. Servicios Generales	0	1,215,652	9,528,031	6,459,754	5,567,650	630,884
D. Transferencias, Asignaciones, Subsidios y Otras Ayudas	0	0	0	50,000	0	0
E. Bienes Muebles, Inmuebles e Intangibles	0	691,442	3,215,379	337,395	199,575	7,581
F. Inversión Pública	0	0	0	0	0	0
G. Inversiones Financieras y Otras Provisiones	0	0	0	0	0	0
H. Participaciones y Aportaciones	0	0	0	0	0	0
I. Deuda Pública	0	0	0	0	0	0
2. Gasto Etiquetado (2=A+B+C+D+E+F+G+H+I)	0	0	0	0	0	0
A. Servicios Personales	0	0	0	0	0	0
B. Materiales y Suministros	0	0	0	0	0	0
C. Servicios Generales	0	0	0	0	0	0
D. Transferencias, Asignaciones, Subsidios y Otras Ayudas	0	0	0	0	0	0
E. Bienes Muebles, Inmuebles e Intangibles	0	0	0	0	0	0
F. Inversión Pública	0	0	0	0	0	0
G. Inversiones Financieras y Otras Provisiones	0	0	0	0	0	0
H. Participaciones y Aportaciones	0	0	0	0	0	0
I. Deuda Pública	0	0	0	0	0	0
3. Total del Resultado de Egresos (3=1+2)	0	2,345,939	21,291,615	18,667,192	18,213,106	2,833,899

Devengado

Informe de Avance de Gestión Financiera del Primer Trimestre de 2022



SECRETARÍA EJECUTIVA DEL SISTEMA ESTATAL ANTICORRUPCIÓN DEL ESTADO DE NUEVO LEÓN (a)					
Informe sobre Estudios Actuariales - LDF					
	Pensiones y jubilaciones	Salud	Riesgos de trabajo	Invalidez y vida	Otras prestaciones sociales
Tipo de Sistema					
Prestación laboral o Fondo general para trabajadores del estado o municipio					
Beneficio definido, Contribución definida o Mixto					Beneficio Definido
Población afiliada					
Activos					
Edad máxima					59
Edad mínima					24
Edad promedio					39.5
Pensionados y Jubilados					
Edad máxima					
Edad mínima					
Edad promedio					
Beneficiarios					
Promedio de años de servicio (trabajadores activos)					1.22
Aportación individual al plan de pensión como % del salario					
Aportación del ente público al plan de pensión como % del salario					
Crecimiento esperado de los pensionados y jubilados (como %)					
Crecimiento esperado de los activos (como %)					
Edad de Jubilación o Pensión					
Esperanza de vida					
Ingresos del Fondo					
Ingresos Anuales al Fondo de Pensiones					
Nomina anual					
Activos					
Pensionados y Jubilados					12,096,679
Beneficiarios de Pensionados y Jubilados					
Monto mensual por pensión					
Maximo					
Minimo					
Promedio					
Monto de la reserva					
Indemnización legal y prima de antigüedad					257,739
Valor presente de las obligaciones					
Indemnización legal y prima de antigüedad					257,739
Pensiones y Jubilaciones en curso de pago					
Generación actual					
Generaciones futuras					
Valor presente de las contribuciones asociadas a los sueldos futuros de cotización X%					
Generación actual					
Generaciones futuras					
Valor presente de aportaciones futuras					
Generación actual					
Generaciones futuras					
Otros ingresos					
Deficit/superavit actuarial					
Generación actual					
Generaciones futuras					
Periodo de suficiencia					
Año de descapitalización					
Tasa de rendimiento					
Estudio actuarial					
Año de elaboración del estudio actuarial					2022
Empresa que elaboro el estudio actuarial					Global Actuarial Services, S.C.

Informe de Avance de Gestión Financiera del
Primer Trimestre de 2022



SECRETARÍA EJECUTIVA DEL SISTEMA ESTATAL ANTICORRUPCIÓN DEL
ESTADO DE NUEVO LEÓN

Informe de Pasivos Contingentes
al 31/mar./2022

Usr: Contabilidad
Rep: rptPasivosContingentes

"En Cumplimiento a lo dispuesto en los artículos 46, Fracción I, Inciso f), y 52 de la Ley General de Contabilidad Gubernamental y de conformidad con lo establecido en el Capítulo VII, Numeral II, Inciso h) del Manual de Contabilidad Gubernamental emitido por el CONAC, el Ente Público informa lo siguiente:"

SIN INFORMACIÓN QUE
REVELAR

Joaquín Ramírez de la Cerda,
Secretario Técnico
de la Secretaría Ejecutiva del Sistema Estatal Anticorrupción de
Nuevo León.

Ing. Carlos Alberto González Garza
Coordinador Administrativo
de la Secretaría Ejecutiva del Sistema Estatal Anticorrupción de
Nuevo León.

Informe de Avance de Gestión Financiera del
Primer Trimestre de 2022



NOTAS A LOS ESTADOS FINANCIEROS

a) Notas de Desglose

I) NOTAS AL ESTADO DE ACTIVIDADES

INGRESOS Y OTROS BENEFICIOS

Ingresos de Gestión

0

Participaciones, Aportaciones, Convenios, Incentivos Derivados de la Colaboración Fiscal, Fondos Distintos de Aportaciones, Transferencias, Asignaciones, Subsidios y Subvenciones, y Pensiones y Jubilaciones

Transferencias, Asignaciones, Subsidios:

(Recibidas a través de la Tesorería del Estado)

Transferencias Ejercicio 2022

3,507,518

Recurso Estatal

3,132,518

Participaciones Federales

375,000

Transferencias recurso pendiente Ejercicio 2021

3,015,089

Otros Ingresos y Beneficios

Otros Ingresos:

0

Total, de Ingresos y Otros Beneficios

\$ 6,522,607

GASTOS Y OTRAS PÉRDIDAS

Gastos de Funcionamiento

SERVICIOS PERSONALES

Remuneraciones al personal de carácter transitorio

1,998,573

Remuneraciones adicionales y especiales

63,841

ISSSTELEÓN

57,161

Otras prestaciones sociales y económicas

26,910

MATERIALES Y SUMINISTROS

Materiales de administración, emisión de documentos y artículos oficiales

11,046

Alimentos y utensilios

2,311

Combustibles, lubricantes y aditivos

28,201

Herramientas, refacciones y accesorios menores

7,392

108.49

Informe de Avance de Gestión Financiera del Primer Trimestre de 2022



SERVICIOS GENERALES	
Servicios básicos	40,209
Servicios de arrendamiento	310,764
Servicios profesionales, científicos, técnicos y otros servicios	157,470
Servicios financieros, bancarios y comerciales	1,114
Servicios de instalación, reparación, mantenimiento y conservación	44,301
Otros servicios generales	77,027
Otros Gastos y Pérdidas Extraordinarias	
Estimaciones, depreciaciones, deterioros, obsolescencia y amortizaciones	0
Total, de Gastos y otras Pérdidas	\$ 2,826,318

RESULTADO DEL EJERCICIO (Ahorro/Desahorro) \$ 3,696,289

II) NOTAS AL ESTADO DE SITUACIÓN FINANCIERA

ACTIVO

Efectivo y Equivalentes

La disponibilidad inmediata al 31 de marzo de 2022 asciende a \$ 3,376,966 y se integra de la siguiente manera:

Bancos/Tesorería	\$ 3,376,966
Inversiones Temporales	<u>0</u>
Total	\$ 3,376,966

Derechos a Recibir Efectivo y Equivalentes y Bienes o Servicios a Recibir

Representan principalmente los derechos de cobro por concepto de convenios celebrados, transferencias, aportaciones y clientes de los que se espera recibir una contraprestación en un plazo menor a doce meses, de los cuales quedaron comprobados oportunamente al 31 de marzo de 2022, ascienden a \$ 103,782 y se integran de la siguiente manera:

Deudores Diversos por Cobrar Corto Plazo:

Carlos Alberto González Garza	18,782
Fondo Revolvente	10,000

Otros Derechos a Recibir Efectivo o Equivalente a Corto Plazo:

Garantías por recuperar	75,000
-------------------------	--------

Bienes Disponibles para su Transformación o Consumo (inventarios)

Almacén. - Representa el valor de la existencia de los materiales y suministros de consumo, requeridos para la prestación de servicios en el desempeño de las actividades propias del Organismo, su integración es la siguiente:

Combustibles, lubricantes y aditivos para vehículos terrestres	\$ 0
--	------

108.50

Informe de Avance de Gestión Financiera del Primer Trimestre de 2022



Bienes Muebles, Intangibles y Depreciaciones

Se integran de la siguiente forma:

CONCEPTO	2021
MOBILIARIO Y EQUIPO DE ADMINISTRACIÓN	\$ 2,080,343
MOBILIARIO Y EQUIPO EDUCACIONAL Y RECREATIVO	\$ 176,050
EQUIPO E INSTRUMENTAL MÉDICO Y DE LABORATORIO	\$ 7,357
VEHÍCULOS Y EQUIPO DE TRANSPORTE	\$ 1,610,864
MAQUINARIA, OTROS EQUIPOS Y HERRAMIENTAS	\$ 179,226
Subtotal BIENES MUEBLES	\$ 4,053,840
LICENCIAS	\$ 397,533
Subtotal BIENES INTANGIBLES	\$ 397,533
DEPRECIACIÓN ACUMULADA DE BIENES MUEBLES	\$ 1,392,484
AMORTIZACIÓN DE BIENES INTANGIBLES	\$ 336,928
Subtotal DEPRECIACIÓN Y AMORTIZACIÓN ACUMULADA DE BIENES	\$ 1,729,412
Suma	\$ 2,721,960

PASIVO

Cuentas por Pagar a Corto Plazo

\$ 1,896,838

Servicios Personales Por Pagar a Corto Plazo:

Aguinaldo o Gratificación de Fin de año	\$ 505,708
Aportaciones al ISSSTELEON (Qna 24)	\$ 7,215
Otras Prestaciones (ISR Aguinaldo)	\$ 112,798

Proveedores

Banca Afirme, S.A.	\$ 70
Global Actuarial Services, S.C.	\$ 18,270
Servicios Tecnológicos Blue Point, S.A. de C.V.	\$ 199,969
Genesys Informática, S.A. de C.V.	\$ 868,927

Retenciones

Retención ISR Asimilados a Salario	\$ 29,864
Retención ISR Honorarios	\$ 1,850
Retención ISR Arrendamientos	\$ 8,750
Retención ISR Personal Eventual	\$ 118,466
Impuesto Sobre Nómina	\$ 42,258
Retención Cuotas ISSSTELEON	\$ 5,828
Fondo de Ahorro	\$ 53,820

Otras Cuentas por Pagar a Corto Plazo

Banco Mercantil del Norte, S.A.	\$ 1
---------------------------------	------

Informe de Avance de Gestión Financiera del Primer Trimestre de 2022



III) NOTAS AL ESTADO DE VARIACIÓN DE LA HACIENDA PÚBLICA

El apartado de Hacienda Pública/Patrimonio Neto Final 2022 asciende a la cantidad de \$ 4,048,131 integrándose de la siguiente manera:

RUBRO	VARIACIONES
HACIENDA PÚBLICA/PATRIMONIO CONTRIBUIDO	\$ 398,152
RESULTADOS DE EJERCICIOS ANTERIORES	\$ 0
RESULTADO DEL EJERCICIO	\$ 3,696,289
RECTIFICACIÓN DE RESULTADO DE EJ ANTERIORES	- \$ 46,310
HACIENDA PÚBLICA/PATRIMONIO NETO FINAL 2022	\$ 4,048,131

IV) NOTAS AL ESTADO DE FLUJOS DE EFECTIVO

EFFECTIVO Y EQUIVALENTES

El análisis de los saldos inicial y final que figuran en la última parte del Estado de Flujo de Efectivo en la cuenta de efectivo y equivalente es el siguiente:

	2022	2021
Efectivo en Bancos - Dependencias	3,376,966	722,950
Total de Efectivos y Equivalentes	3,376,966	722,950

Pagos efectuados de bienes muebles durante el ejercicio con recursos principales recibidos.

Informe de Avance de Gestión Financiera del Primer Trimestre de 2022



CONCEPTO	2022	2021
Mobiliario y equipo de administración	-	-
Equipo e instrumental médico y de laboratorio	-	4,457
Maquinaria, otros equipos y herramientas	-	533
Activos Intangibles	7,581	91,079
Total de Bienes Muebles, Inmuebles e Intangibles	7,581	96,069

V) CONCILIACIÓN ENTRE LOS INGRESOS PRESUPUESTARIOS Y CONTABLES, ASÍ COMO LOS EGRESOS PRESUPUESTARIOS Y GASTOS CONTABLES



**SECRETARÍA EJECUTIVA DEL SISTEMA ESTATAL ANTICORRUPCIÓN DEL ESTADO DE
NUEVO LEÓN**

Conciliación entre los Ingresos Presupuestarios y Contables
Correspondiente Del 01/ene./2022 al 31/mar./2022

Ucr: Contabilidad
Rep: rptConciliacionPresupuesta

1.-TOTAL DE INGRESOS PRESUPUESTARIOS	\$6,522,606.94
2. MÁS INGRESOS CONTABLES NO PRESUPUESTARIOS	
2.1 INGRESOS FINANCIEROS	\$0.00
2.2 INCREMENTO POR VARIACION DE INVENTARIOS	\$0.00
2.3 DISMINUCIÓN DEL EXCESO DE ESTIMACIONES POR PÉRDIDA O DETERIORO U OBSOLESCENCIA	\$0.00
2.4 DISMINUCIÓN DEL EXCESO DE PROVISIONES	\$0.00
2.5 OTROS INGRESOS Y BENEFICIOS VARIOS	\$0.00
2.6 OTROS INGRESOS CONTABLES NO PRESUPUESTARIOS	\$0.00
3. MENOS INGRESOS PRESUPUESTARIOS NO CONTABLES	
3.1 APROVECHAMIENTOS PATRIMONIALES	\$0.00
3.2 INGRESOS DERIVADOS DE FINANCIAMIENTOS	\$0.00
3.3 OTROS INGRESOS PRESUPUESTARIOS NO CONTABLES	\$0.00
4. TOTAL DE INGRESOS CONTABLES	\$6,522,606.94

Informe de Avance de Gestión Financiera del Primer Trimestre de 2022



**SECRETARÍA EJECUTIVA DEL SISTEMA ESTATAL ANTICORRUPCIÓN DEL ESTADO DE
NUEVO LEÓN**

**Conciliación entre los Egresos Presupuestarios y los Gastos Contables
Correspondiente Del 01/ene./2022 al 31/mar./2022**

UFI: Contabilidad
Rep: rptConciliacionPresupuesto

1.-TOTAL DE EGRESOS PRESUPUESTARIOS	\$2,833,899.54
2. MENOS EGRESOS PRESUPUESTARIOS NO CONTABLES	
2.1 MATERIAS PRIMAS Y MATERIALES DE PRODUCCIÓN Y COMERCIALIZACIÓN	\$7,581.34
2.2 MATERIALES Y SUMINISTROS	\$0.00
2.3 MOBILIARIO Y EQUIPO DE ADMINISTRACIÓN	\$0.00
2.4 MOBILIARIO Y EQUIPO EDUCACIONAL Y RECREATIVO	\$0.00
2.5 EQUIPO E INSTRUMENTAL MÉDICO Y DE LABORATORIO	\$0.00
2.6 VEHÍCULOS Y EQUIPO DE TRANSPORTE	\$0.00
2.7 EQUIPO DE DEFENSA Y SEGURIDAD	\$0.00
2.8 MAQUINARIA, OTROS EQUIPOS Y HERRAMIENTAS	\$0.00
2.9 ACTIVOS BIOLÓGICOS	\$0.00
2.10 BIENES INMUEBLES	\$0.00
2.11 ACTIVOS INTANGIBLES	\$0.00
2.12 OBRA PÚBLICA EN BIENES DE DOMINIO PÚBLICO	\$7,581.34
2.13 OBRA PÚBLICA EN BIENES PROPIOS	\$0.00
2.14 ACCIONES Y PARTICIPACIONES DE CAPITAL	\$0.00
2.15 COMPRA DE TÍTULOS Y VALORES	\$0.00
2.16 CONCESIÓN DE PRESTAMOS	\$0.00
2.17 INVERSIONES EN FIDEICOMISOS, MANDATOS Y OTROS ANALÓGOS	\$0.00
2.18 PROVISIONES PARA CONTINGENCIAS Y OTRAS ERROGACIONES ESPECIALES	\$0.00
2.19 AMORTIZACIÓN DE LA DEUDA PÚBLICA	\$0.00
2.20 ADEUDOS DE EJERCICIOS FISCALES ANTERIORES (ADEFAS)	\$0.00
2.21 OTROS EGRESOS PRESUPUESTARIOS NO CONTABLES	\$0.00
3. MÁS GASTOS CONTABLES NO PRESUPUESTARIOS	
3.1 ESTIMACIONES, DEPRECIACIONES, DETERIOROS, OBSOLESCENCIA Y AMORTIZACIONES	\$0.00
3.2 PROVISIONES	\$0.00
3.3 DISMINUCIÓN DE INVENTARIOS	\$0.00
3.4 AUMENTO POR INSUFICIENCIA DE ESTIMACIONES POR PÉRDIDA O DETERIORO U OBSOLESCENCIA	\$0.00
3.5 AUMENTO POR INSUFICIENCIA DE PROVISIONES	\$0.00
3.6 OTROS GASTOS	\$0.00

Informe de Avance de Gestión Financiera del Primer Trimestre de 2022



GOBIERNO DEL ESTADO DE NUEVO LEÓN
SECRETARÍA DE FINANZAS Y TESORERÍA GENERAL DEL ESTADO
PRESUPUESTO POR RESULTADOS
FICHA TÉCNICA DE AVANCE FÍSICO-FINANCIERO DE ACTIVIDADES INSTITUCIONALES

IDENTIFICACIÓN DE LA ACTIVIDAD INSTITUCIONAL

NOMBRE DE LA ACTIVIDAD INSTITUCIONAL: SECRETARÍA EJECUTIVA DEL SISTEMA ESTATAL ANTICORRUPCIÓN DEL ESTADO DE NUEVO LEÓN

CLASIFICACIÓN PROGRAMÁTICA:

	Tema PED	Objetivo PED	CONAC	Tipo Beneficiario	Programa
C03E99104	C	03	E	99	104

INSTITUCIÓN: SECRETARÍA EJECUTIVA DEL SISTEMA ESTATAL ANTICORRUPCIÓN DEL ESTADO DE NUEVO LEÓN

ALINEACIÓN A LA PLANEACIÓN DEL DESARROLLO

TEMA PED 2016-2021: TRANSPARENCIA Y COMBATE A LA CORRUPCIÓN

OBJETIVO PED 2016-2021: GARANTIZAR LA TRANSPARENCIA DEL QUEHACER PÚBLICO, RENDICIÓN DE CUENTAS Y COMBATE A LA CORRUPCIÓN

ESTRATEGIA PED 2016-2021: CONSOLIDAR EL SISTEMA ESTATAL ANTICORRUPCIÓN

PROGRAMA SECTORIAL: NO SE CUENTA CON PROGRAMA SECTORIAL

OBJETIVO PROGRAMA SECTORIAL: NO SE CUENTA CON PROGRAMA SECTORIAL

OBJETIVOS DE LA ACTIVIDAD INSTITUCIONAL

OBJETIVO GENERAL	OBJETIVOS ESPECÍFICOS
ESTABLECER LAS BASES DE COORDINACIÓN ENTRE EL ESTADO, LA FEDERACIÓN, Y LOS GOBIERNOS MUNICIPALES PARA EL FUNCIONAMIENTO DEL SISTEMA ESTATAL ANTICORRUPCIÓN PARA LA PREVENCIÓN, DETECCIÓN Y SANCIÓN DE RESPONSABILIDADES ADMINISTRATIVAS Y DE HECHOS DE CORRUPCIÓN	1. PROVEER DE ASISTENCIA TÉCNICA E INSUMOS NECESARIOS PARA EL DESEMPEÑO DE LAS ATRIBUCIONES DEL COMITÉ COORDINADOR DEL SISTEMA ESTATAL ANTICORRUPCIÓN
	2.

Informe de Avance de Gestión Financiera del Primer Trimestre de 2022



GOBIERNO DEL ESTADO DE NUEVO LEÓN
SECRETARÍA DE FINANZAS Y TESORERÍA GENERAL DEL ESTADO
PRESUPUESTO POR RESULTADOS
FICHA TÉCNICA DE AVANCE FÍSICO-FINANCIERO DE ACTIVIDADES INSTITUCIONALES

ACCIÓN 1

DESCRIPCIÓN	NOMBRE DEL INDICADOR
DISEÑO Y ELABORACIÓN DE LA POLÍTICA ESTATAL ANTICORRUPCIÓN	PORCENTAJE DE AVANCE EN LA CONSOLIDACIÓN DE LA POLÍTICA ESTATAL ANTICORRUPCIÓN

LINEA BASE (2021):	100.00	METAS:	2022	2023	2024	2025	2026	META SEXENAL (2027):	100.00
			100.00						

DATOS DEL INDICADOR

FÓRMULA DE CÁLCULO:

$(ACCIONES CONCRETADAS / ACCIONES PROGRAMADAS) * 100$

UNIDAD DE MEDIDA	TIPO DE FÓRMULA	TIPO DE INDICADOR	DIMENSIÓN DEL INDICADOR	SENTIDO DEL INDICADOR
PORCENTAJE	PORCENTAJE	GESTIÓN	EFICACIA	NORMAL

NUMERADOR:	SON LAS ACTIVIDADES QUE SE IMPLEMENTARON SATISFACTORIAMENTE DE ACUERDO A LA PLANEACIÓN TRAZADA EN CONJUNTO CON EL ÓRGANO DE GOBIERNO.	UNIDAD DE MEDIDA	MEDIO DE VERIFICACIÓN / FUENTE DE INFORMACIÓN
		ACCIONES EJECUTADAS	INFORMES PRESENTADOS AL ÓRGANO DE GOBIERNO DE LA SECRETARÍA EJECUTIVA
DENOMINADOR:	ES EL CONJUNTO DE ACTIVIDADES APROBADAS POR EL ÓRGANO DE GOBIERNO PARA LA ADECUADA IMPLEMENTACIÓN DE LA POLÍTICA PÚBLICA DEL SISTEMA ESTATAL ANTICORRUPCIÓN.	UNIDAD DE MEDIDA	MEDIO DE VERIFICACIÓN / FUENTE DE INFORMACIÓN
		ACCIONES PROGRAMADAS	INFORMES PRESENTADOS AL ÓRGANO DE GOBIERNO DE LA SECRETARÍA EJECUTIVA

UNIDAD PÚBLICA RESPONSABLE DE REPORTAR EL INDICADOR

SECRETARIO TÉCNICO DE LA SECRETARÍA EJECUTIVA DEL SISTEMA ESTATAL ANTICORRUPCIÓN

AVANCE FINANCIERO		TRIMESTRE			
		I	II	III	IV
PRESUPUESTO DEVENGADO 2022	Monto	2,833,900.00			
	%	15			
AVANCE FÍSICO	%	100			

Informe de Avance de Gestión Financiera del
Primer Trimestre de 2022



ANEXOS

Informe de Avance de Gestión Financiera del
Primer Trimestre de 2022



Anexo de Bienes Muebles
Del 1 de enero al 31 de marzo de 2022
(Pesos)

Secretaría Ejecutiva del Sistema Estatal Anticorrupción del Estado de Nuevo León

Código	Descripción del Bien Mueble	Valor
	<p>SE ANEXA INFORMACION EN DISCO COMPACTO</p>	

108.58

Informe de Avance de Gestión Financiera del
Primer Trimestre de 2022



Anexo de Bienes Inmuebles
Del 1 de enero al 31 de marzo de 2022
(Pesos)

Secretaría Ejecutiva del Sistema Estatal Anticorrupción del Estado de Nuevo León

Código	Descripción del Bien Inmueble	Valor en Libros
	<p>NO EXISTEN BIENES INMUEBLES EN PROPIEDAD DEL ENTE.</p>	