

Informe de Avance de Gestión Financiera del
Segundo Trimestre de 2022



Secretaría Ejecutiva del Sistema Estatal Anticorrupción
del Estado de Nuevo León SESEANL.



Informe de Avance de Gestión Financiera del Segundo Trimestre de 2022



Secretaría Ejecutiva del Sistema Estatal Anticorrupción del Estado de Nuevo León.

ANTECEDENTES

La Secretaría Ejecutiva del Sistema Estatal Anticorrupción es un organismo descentralizado, no sectorizado con personalidad jurídica y patrimonio propio, con autonomía técnica y de gestión. Creado mediante decreto 280 publicado en el periódico oficial del estado el 6 de Julio de 2017.

MISIÓN

La Secretaría Ejecutiva del Sistema Estatal Anticorrupción tiene por objeto fungir como órgano de apoyo técnico del Comité Coordinador del Sistema Estatal, a efecto de proveerle la asistencia técnica, así como los insumos necesarios para el desempeño de sus atribuciones, conforme a lo dispuesto en la fracción IV del artículo 109 de la Constitución Política del Estado Libre y Soberano de Nuevo León y lo señalado en la Ley del Sistema Estatal Anticorrupción para el Estado de Nuevo León.



**INFORME DE AVANCES Y RESULTADOS DE LA
SECRETARÍA EJECUTIVA DEL SISTEMA
ESTATAL ANTICORRUPCIÓN PARA EL ESTADO
DE NUEVO LEÓN**

2022

Informe de Avance de Gestión Financiera del Segundo Trimestre de 2022



El presente documento es elaborado para el informe Trimestral de Gestión Financiera establecido en la Ley de Disciplina Financiera de las Entidades Federativas y los Municipios y la Ley de Administración Financiera para el Estado de Nuevo León, el cual incluye actividades que se han realizado durante el periodo de trabajo que comprende los meses **de abril a junio de 2022**.

Dichas actividades han tenido como principal objetivo el establecer las bases normativas, y operativas, así como consolidar la estructura administrativa, financiera, material y humana necesaria para el adecuado cumplimiento de las funciones de la Secretaría Ejecutiva del Sistema Anticorrupción del Estado de Nuevo León.

En ese sentido, la Secretaría Ejecutiva del Sistema Estatal Anticorrupción al ser un organismo descentralizado de la administración pública, ha tenido que modificar su forma de trabajo, haciendo uso de las herramientas tecnológicas con las que cuenta la dependencia para seguir en el cumplimiento de sus obligaciones. Por lo cual la información a rendir se detalla al tenor siguiente.

ÓRGANO DE GOBIERNO

En Sesión Ordinaria de fecha 27 de abril de 2022, del Órgano de Gobierno aprobó e informó los siguientes acuerdos:

1. Dictamen de los auditores externos, sobre los estados financieros de la Secretaría Ejecutiva, de conformidad al artículo 12 fracción XI del Estatuto Orgánico de la Secretaría Ejecutiva del Sistema Estatal Anticorrupción del Estado de Nuevo León.

En este sentido, el veintinueve de marzo del presente año, el Contador Público Certificado Estuardo Héctor Elense Vargas, representando al Despacho Gossler, S.C., presentó el Dictamen de Auditoría Externa de los estados financieros, presupuestarios y programáticos, de la Secretaría Ejecutiva del Sistema Estatal Anticorrupción para el Estado de Nuevo León, correspondientes al ejercicio 2021.

Informe de Avance de Gestión Financiera del Segundo Trimestre de 2022



Al respecto, la citado Despacho, con apego a las Normas Internacionales de Auditoría, a la Ley General de Contabilidad Gubernamental, Ley de Egresos del Estado de Nuevo León, en la Ley de Administración Financiera para el Estado de Nuevo León y demás disposiciones aplicables, concluyó que los estados e información financiera presupuestaria del Órgano del ejercicio 2021, cumplen las disposiciones establecidas por el Consejo Nacional de Armonización Contable conforme a lo dispuesto por el Manual de Contabilidad Gubernamental, para mostrar una presentación razonable de la situación financiera de la Institución, esto es, se encuentran preparados, en todos los aspectos materiales, de conformidad con las disposiciones establecidas en materia de información financiera.

2. Presentación del informe de las actividades de la Secretaría Ejecutiva del Sistema Estatal Anticorrupción de Nuevo León, incluidos el ejercicio de los presupuestos de ingresos y egresos, correspondientes al periodo de enero – marzo de 2022.

En virtud de lo anterior, es una facultad del Secretario Técnico presentar al Órgano de Gobierno el informe del desempeño de las actividades de la entidad, incluido el ejercicio de los presupuestos de ingresos y egresos y los estados financieros correspondientes, de acuerdo con lo previsto en los artículos 42, fracción XXII de la Ley del Sistema Estatal Anticorrupción para el Estado de Nuevo León y 23, fracción XXIII del Estatuto Orgánico de la Secretaría Ejecutiva del Sistema Estatal Anticorrupción para el Estado de Nuevo León.

3. Informe de la presentación de la Cuenta Pública 2021 de la Secretaría Ejecutiva, ante la Secretaría de Finanzas y Tesorería General del Estado de Nuevo León.

Respecto a lo anterior, la Secretaría Ejecutiva del Sistema Estatal Anticorrupción en cumplimiento a lo establecido en el artículo 144 de la Ley de Administración Financiera para el Estado de Nuevo León, remitió el informe de la Cuenta Pública Anual del ejercicio 2021.

Informe de Avance de Gestión Financiera del Segundo Trimestre de 2022



SECRETARÍA EJECUTIVA

El 03 de junio, se llevó a cabo a la Secretaría Ejecutiva, la revisión del cuarto trimestre 2021 del Sistema de Evaluaciones de la Armonización Contable (SEVAC), a través de cuestionario, obteniendo 100 % de cumplimiento en dicha revisión.

El 15 de junio, personal del área de Administración de la Secretaría Ejecutiva participó en la capacitación impartida por el Instituto de Seguridad y Servicios Sociales de los Trabajadores del Estado de Nuevo León (ISSSTELEON), sobre el tema: Capacitación para los trámites de Afiliación, Pensiones y Jubilados.

El pasado 28 de junio, personal de la Unidad de Transparencia de la Secretaría Ejecutiva, participó en el Taller: "Mapa de Cobertura de suelo de Jalisco, Metodología y Datos Abiertos", y en la presentación del Sistema para Verificaciones SIVER.

Los días 8 al 10 y 27 de junio, respectivamente, personal del área de Políticas Públicas de la Secretaría Ejecutiva participó en el Congreso: "Desafíos del combate contra la corrupción" y en el Taller para la elaboración del Anexo Transversal Anticorrupción (ATA).

En los días 11 y 17 de mayo, 8, 21, 22 y 23 junio, respectivamente, personal del área de Políticas Públicas de la Secretaría Ejecutiva participó en las siguientes Conferencias: "Documentación de buenas prácticas en las Secretarías Ejecutivas de los Sistemas Estatales Anticorrupción"; "Resultados de la Recomendación no vinculante para interconectarse con la Plataforma Digital Nacional"; "Implementación del Anexo Transversal Anticorrupción (ATA) en los Estados"; Semana de la Plataforma Digital Nacional (PDN); y, "Ética e Integridad en el servicio público: Presentación de mapeo de buenas prácticas, guía modelo y curso en línea".

Informe de Avance de Gestión Financiera del Segundo Trimestre de 2022



De conformidad a lo establecido en la Constitución Política del Estado Libre y Soberano de Nuevo León; la Ley de Administración Financiera para el Estado de Nuevo León; la Ley Orgánica de la Administración Pública para el Estado de Nuevo León; la Ley de Fiscalización Superior del Estado de Nuevo León y La Ley General de Contabilidad Gubernamental, el Ejecutivo y sus Organismos Descentralizados y Fideicomisos, así como las personas físicas o morales, públicas o privadas que reciban recursos públicos, deberán rendir su Cuenta Pública en forma anual al H. Congreso del Estado, en los términos y plazos que esta misma legislación establece. Por lo anterior, se emite el Informe de Gestión Financiera del Segundo Trimestre 2022.

Información Contable

Informe de Avance de Gestión Financiera del Segundo Trimestre de 2022





SECRETARÍA EJECUTIVA DEL SISTEMA ESTATAL ANTICORRUPCIÓN DEL ESTADO DE NUEVO LEÓN

Estado de Actividades

Del 1 de enero al 30 de Junio de 2022 y 2021
(Pesos)

| Concepto | Segundo Trimestre 2022 | Segundo Trimestre 2021 | Concepto | Segundo Trimestre 2022 | Segundo Trimestre 2021 |
|---|------------------------|------------------------|---|------------------------|------------------------|
| INGRESOS Y OTROS BENEFICIOS | | | GASTOS Y OTRAS PÉRDIDAS | | |
| Ingresos de la Gestión | \$0 | \$0 | Gastos de Financiamiento | \$5,283,479 | \$6,342,200 |
| Impuestos | 0 | 0 | Servicios Personales | \$ 3,869,549 | \$ 4,845,530 |
| Cuotas y Aportaciones de Seguridad Social | 0 | 0 | Materiales y Suministros | \$ 126,934 | \$ 79,536 |
| Contribuciones de Mejoras | 0 | 0 | Servicios Generales | \$ 1,286,896 | \$ 1,617,132 |
| Derechos | 0 | 0 | Transferencia, Asignaciones, Subsidios y Otras Ayudas | \$0 | \$0 |
| Productos | 0 | 0 | Transferencias Internas y Asignaciones al Sector Público | 0 | 0 |
| Aprovechamientos | 0 | 0 | Transferencias al Resto del Sector Público | 0 | 0 |
| Ingresos por Ventas de Bienes y Servicios | 0 | 0 | Subsidios y Subvenciones | 0 | 0 |
| Participaciones, Aportaciones, Convenios, Incentivos Derivados | | | Ayudas Sociales | 0 | 0 |
| Derivados de la Colaboración Fisca, Fondos Distintos de Aportaciones | \$12,125,989 | \$9,963,160 | Pensiones y Jubilaciones | 0 | 0 |
| Transferencias, Asignaciones, Subsidios y Suvencciones, Pensiones y Jubilaciones | | | Transferencias a Fideicomisos, Mandatos y Contratos Análogos | 0 | 0 |
| Participaciones, Aportaciones, Convenios, Incentivos Derivados de la Colaboración Fiscal y Fondos distintos de Aportaciones | 0 | 0 | Transferencias a la Seguridad Social | 0 | 0 |
| Transferencia, Asignaciones, Subsidios y Suvencciones, y Pensiones y Jubilaciones | 12,125,989 | 9,963,160 | Donativos | 0 | 0 |
| Otros Ingresos y Beneficios | \$1,137 | \$0 | Transferencias al Exterior | 0 | 0 |
| Ingresos Financieros | 1107.35 | 0 | Participaciones y Aportaciones | \$0 | \$0 |
| Incremento por Variación de Inventarios | 0 | 0 | Participaciones | 0 | 0 |
| Disminución del Exceso de Estimaciones por Pérdida o Deterioro u Obsolescencia | 0 | 0 | Aportaciones | 0 | 0 |
| Disminución del Exceso de Provisiones | 0 | 0 | Convenios | 0 | 0 |
| Otros Ingresos y Beneficios Varios | 30 | 0 | Intereses, Comisiones y Otros Gastos de la Deuda Pública | \$0 | \$0 |
| Total de Ingresos y Otros Beneficios | \$12,127,126 | \$9,963,160 | Intereses de Deuda Pública | 0 | 0 |
| | | | Intereses de Deuda Pública | 0 | 0 |
| | | | Comisiones de Deuda Pública | 0 | 0 |
| | | | Gastos de la Deuda Pública | 0 | 0 |
| | | | Costo por Coberturas | 0 | 0 |
| | | | Ayudas Financieras | 0 | 0 |
| | | | Otros Gastos y Pérdidas Extraordinarias | \$0 | \$158,559 |
| | | | Estimaciones, Depreciaciones, Deterioros, Obsolescencia | 0 | 0 |
| | | | Provisiones | 0 | 16,659.9 |
| | | | Aumento por Insuficiencia de Estimaciones por Pérdida o Deterioro u Obsolescencia | 0 | 0 |
| | | | Aumento por Insuficiencia de Provisiones | 0 | 0 |
| | | | Otros Gastos | 0 | 0 |
| | | | Inversión Pública | \$0 | \$0 |
| | | | Total de Gastos y Otras Pérdidas | \$5,283,479 | \$6,500,759 |
| | | | Resultado del Ejercicio (Ahorro/Desahorro) | \$6,843,647 | \$3,462,401 |


 Lic. Joaquín Ramírez de la Cerda.
 Secretario Técnico
 de la Secretaría Ejecutiva del Sistema Estatal Anticorrupción de
 Nuevo León.


 Ing. Carlos Alberto González Garza
 Coordinador Administrativo
 de la Secretaría Ejecutiva del Sistema Estatal Anticorrupción de
 Nuevo León.

Informe de Avance de Gestión Financiera del Segundo Trimestre de 2022



SECRETARÍA EJECUTIVA DEL SISTEMA ESTATAL ANTICORRUPCIÓN DEL ESTADO DE NUEVO LEÓN
Estado de Situación Financiera
Del 1 de Enero al 30 de Junio de 2022 y 2021
(Pesos)

| Concepto | Segundo Trimestre 2022 | Segundo Trimestre 2021 | Concepto | Segundo Trimestre 2022 | Segundo Trimestre 2021 |
|---|------------------------|------------------------|---|------------------------|------------------------|
| ACTIVO | | | PASIVO | | |
| Activo Circulante | | | Activo Circulante | | |
| Efectivo y Equivalentes | 4,025,049 | 722,390 | Cuentas Por Pagar a Corto Plazo | 1,136,467 | 2,910,239 |
| Derechos a Recibir Efectivo y Equivalentes | 02,850 | 82,491 | Documentos por Pagar a Corto Plazo | 0 | 0 |
| Derechos a Recibir Bienes o Servicios | 0 | 0 | Porción a Corto Plazo de la Deuda Pública a Largo Plazo | 0 | 0 |
| Inventarios | 0 | 0 | Títulos y Valores a Corto Plazo | 0 | 0 |
| Almacenes | 1,797 | 0 | Pasivos Diferidos a Corto Plazo | 0 | 0 |
| Estimación por Pérdida o Deterioro de Activos Circulantes | 0 | 0 | Fondos y Bienes de Terceros en Garantía y/o Administración a Corto Plazo | 0 | 0 |
| Otros Activos Circulantes | 0 | 0 | Provisiones a Corto Plazo | 0 | 0 |
| Total de Activos Circulantes | \$5,020,695 | \$805,441 | Total de Pasivo Circulante | \$1,136,467 | \$2,910,239 |
| Activo No Circulante | | | Activo No Circulante | | |
| Inversiones Financieras a Largo Plazo | 0 | 0 | Cuentas por Pagar a Largo Plazo | 0 | 0 |
| Derechos a Recibir Efectivo o Equivalentes a Largo Plazo | 0 | 0 | Documentos por Pagar a Largo Plazo | 0 | 0 |
| Bienes Inmuebles, Infraestructura y Construcciones en Proceso | 0 | 0 | Deuda Pública a Largo Plazo | 0 | 0 |
| Bienes Muebles | 4,053,840 | 4,053,840 | Pasivos Diferidos a Largo Plazo | 0 | 0 |
| Activos Intangibles | 397,533 | 380,952 | Fondos y Bienes de Terceros en Garantía y/o en Administración a Largo Plazo | 0 | 0 |
| Depreciación, Deterioro y Amortización Acumulada de Bienes | -1,722,412 | -1,722,412 | Provisiones a Largo Plazo | 257,739 | 211,429 |
| Activos Diferidos | 0 | 0 | Total de Pasivos No Circulantes | \$257,739 | \$211,429 |
| Estimación por Pérdida o Deterioro de Activos no Circulantes | 0 | 0 | Total del Pasivo | \$1,394,206 | \$3,121,668 |
| Total de Activos no Circulantes | \$2,721,960 | \$2,714,379 | HACIENDA PÚBLICA/PATRIMONIO | | |
| Total del Activo | \$7,742,655 | \$3,519,821 | Hacienda Pública/Patrimonio Contribuido | \$0 | \$0 |
| | | | Aportaciones | 0 | 0 |
| | | | Donaciones de Capital | 0 | 0 |
| | | | Actualización de la Hacienda Pública/Patrimonio | 0 | 0 |
| | | | Hacienda Pública/Patrimonio Generado | \$6,348,449 | \$398,152 |
| | | | Resultados del Ejercicio (Ahorro / Desahorro) | 0,843,647 | -754,376 |
| | | | Resultados de Ejercicios Anteriores | -246,750 | 1,265,165 |
| | | | Reservas | 0 | 0 |
| | | | Reservas | 0 | 0 |
| | | | Rectificaciones de Resultados de Ejercicios Anteriores | -246,440 | -222,100 |
| | | | Exceso o Insuficiencia en la Actualización de La Hacienda Pública/Patrimonio | \$0 | \$0 |
| | | | Resultado por Posición Monetaria | 0 | 0 |
| | | | Resultado por Tenencia de Activos no Monetarios | 0 | 0 |
| | | | Total Hacienda Pública/Patrimonio | \$6,348,449 | \$398,152 |
| Total del Activo | \$7,742,655 | \$3,519,821 | Total de Pasivo y Hacienda Pública/Patrimonio | \$7,742,655 | \$3,519,821 |


Lic. Joaquín Ramírez de la Cerda.
Secretario Técnico
de la Secretaría Ejecutiva del Sistema Estatal Anticorrupción del Estado de Nuevo León.


Ing. Carlos Alberto González Garza
Coordinador Administrativo
de la Secretaría Ejecutiva del Sistema Estatal Anticorrupción del Estado de Nuevo León.

Informe de Avance de Gestión Financiera del Segundo Trimestre de 2022



SECRETARÍA EJECUTIVA DEL SISTEMA ESTATAL ANTICORRUPCIÓN DEL ESTADO DE NUEVO LEÓN
Estado de Cambios en la Situación Financiera
Al 30 de Junio de 2022 y 2021
(Pesos)

| Concepto | Origen | Aplicación | Concepto | Origen | Aplicación |
|---|------------|--------------------|---|--------------------|--------------------|
| ACTIVO | \$0 | \$4,222,835 | PASIVO | \$46,310 | \$1,773,772 |
| Activo Circulante | \$0 | \$4,215,254 | Pasivo Circulante | \$0 | \$1,773,772 |
| Efectivo y Equivalentes | 0 | 4,202,098 | Cuentas por Pagar a Corto Plazo | 0 | 1,773,772 |
| Derechos a Recibir Efectivo y Equivalentes | 0 | 11,359 | Documentos por Pagar a Corto Plazo | 0 | 0 |
| Derechos a Recibir Bienes o Servicios | 0 | 0 | Porción a Corto Plazo de la Deuda Pública a Largo Plazo | 0 | 0 |
| Inventarios | 0 | 0 | Títulos y Valores a Corto Plazo | 0 | 0 |
| Almacenes | 0 | 1,797 | Pasivos Diferidos a Corto Plazo | 0 | 0 |
| Estimación por Pérdida o Deterioro de Activos Circulantes | 0 | 0 | Fondos y Bienes de Terceros en Garantía y/o Administración a Corto Plazo | 0 | 0 |
| Otros Activos Circulantes | 0 | 0 | Provisiones a Corto Plazo | 0 | 0 |
| | | | Otros Pasivos a Corto Plazo | 0 | 0 |
| Activo No Circulante | \$0 | \$7,581 | Pasivo No Circulante | \$46,310 | \$0 |
| Inversiones Financieras a Largo Plazo | 0 | 0 | Cuentas por Pagar a Largo Plazo | 0 | 0 |
| Derechos a Recibir Efectivo o Equivalentes a Largo Plazo | 0 | 0 | Documentos por Pagar a Largo Plazo | 0 | 0 |
| Bienes Inmuebles, Infraestructura y Construcciones en Proceso | 0 | 0 | Deuda Pública a Largo Plazo | 0 | 0 |
| Bienes Muebles | 0 | 7,581 | Pasivos Diferidos a Largo Plazo | 0 | 0 |
| Activos Intangibles | 0 | 0 | Fondos y Bienes de Terceros en Garantía y/o en Administración a Largo Plazo | 0 | 0 |
| Depreciación, Deterioro y Amortización Acumulada de Bienes | 0 | 0 | Provisiones a Largo Plazo | 46,310 | 0 |
| Activos Diferidos | 0 | 0 | | | |
| Estimación por Pérdida o Deterioro de Activos no Circulantes | 0 | 0 | | | |
| Otros Activos no Circulantes | 0 | 0 | | | |
| | | | HACIENDA PÚBLICA/PATRIMONIO | \$0 | \$0 |
| | | | <i>Hacienda Pública/ Patrimonio Contribuido</i> | \$0 | \$0 |
| | | | Aportaciones | 0 | 0 |
| | | | Donaciones de Capital | 0 | 0 |
| | | | Actualización de la Hacienda Pública/Patrimonio | 0 | 0 |
| | | | <i>Hacienda Pública/ Patrimonio Generado</i> | \$7,598,525 | \$1,648,229 |
| | | | Resultados del Ejercicio (Ahorro/Desahorro) | 7,598,525 | 0 |
| | | | Resultados de Ejercicios Anteriores | 0 | 1,601,918 |
| | | | Revalúos | 0 | 0 |
| | | | Reservas | 0 | 0 |
| | | | Rectificaciones de Resultados de Ejercicios Anteriores | 0 | 46,310 |
| | | | Exceso o Insuficiencia en la Actualización de la Hacienda Pública/Patrimonio | \$0 | \$0 |
| | | | Resultado por Posición Monetaria | 0 | 0 |
| | | | Resultado por Tenencia de Activos no Monetarios | 0 | 0 |


Lic. Joaquín Ramírez de la Cerda.
Secretario Técnico
de la Secretaría Ejecutiva del Sistema Estatal Anticorrupción de
Nuevo León.


Ing. Carlos Alberto González Garza
Coordinador Administrativo
de la Secretaría Ejecutiva del Sistema Estatal Anticorrupción de
Nuevo León.


Informe de Avance de Gestión Financiera del Segundo Trimestre de 2022



SECRETARÍA EJECUTIVA DEL SISTEMA ESTATAL ANTICORRUPCIÓN DEL ESTADO DE NUEVO LEÓN
Estado Analítico del Activo
Del 1 de Enero al 30 de Junio de 2022 y 2021
(Pesos)

| Concepto | Saldo Inicial 1 | Cargos del Período 2 | Abonos del Período 3 | Saldo Final 4=(1+2-3) | Variación del Período (4-1) |
|--|--------------------|-------------------------|-------------------------|--------------------------|--------------------------------|
| ACTIVO | 3,519,821 | 32,489,825 | 28,266,990 | 7,742,655 | 4,222,835 |
| Activo Circulante | 805,441 | 32,482,244 | 28,266,990 | 5,020,695 | 4,215,254 |
| Efectivo y Equivalentes | 722,950 | 20,228,606 | 16,026,508 | 4,925,049 | 4,202,099 |
| Derechos a recibir Efectivo y Equivalentes | 82,491 | 12,218,638 | 12,207,279 | 93,850 | 11,359 |
| Derechos a Recibir Bienes o Servicios | 0 | 0 | 0 | 0 | 0 |
| Inventarios | 0 | 0 | 0 | 0 | 0 |
| Almacenes | 0 | 35,000 | 33,203 | 1,797 | 1,797 |
| Estimación por Pérdida o Deterioro de Activos Circulantes | 0 | 0 | 0 | 0 | 0 |
| Otros Activos Circulantes | 0 | 0 | 0 | 0 | 0 |
| Activo No Circulante | 2,714,379 | 7,581 | 0 | 2,721,960 | 7,581 |
| Inversiones Financieras a largo Plazo | 0 | 0 | 0 | 0 | 0 |
| Derechos a Recibir Efectivo o Equivalentes a Largo Plazo | 0 | 0 | 0 | 0 | 0 |
| Bienes Inmuebles Infraestructura y Construcciones en Proceso | 0 | 0 | 0 | 0 | 0 |
| Bienes Muebles | 4,053,840 | 0 | 0 | 4,053,840 | 0 |
| Activos Intangibles | 399,952 | 7,581 | 0 | 397,533 | 7,581 |
| Depreciación, Deterioro y Amortización Acumulada de Bienes | -1,729,412 | 0 | 0 | -1,729,412 | 0 |
| Activos Diferidos | 0 | 0 | 0 | 0 | 0 |
| Estimación por Pérdida o Deterioro de Activos no Circulantes | 0 | 0 | 0 | 0 | 0 |
| Otros Activos no Circulantes | 0 | 0 | 0 | 0 | 0 |


 Lic. Joaquín Ramírez de la Cerda.
 Secretario Técnico
 de la Secretaría Ejecutiva del Sistema Estatal Anticorrupción de
 Nuevo León.



 Ing. Carlos Alberto González Garza
 Coordinador Administrativo
 de la Secretaría Ejecutiva del Sistema Estatal Anticorrupción de
 Nuevo León.


Informe de Avance de Gestión Financiera del Segundo Trimestre de 2022



SECRETARÍA EJECUTIVA DEL SISTEMA ESTATAL ANTICORRUPCIÓN DEL ESTADO DE NUEVO LEÓN
Estado Analítico de la Deuda y Otros Pasivos
Del 1 de Enero al 30 de Junio de 2022 y 2021
(Pesos)

| Denominación de las Deudas | Moneda de Contratación | Institución o País Acreedor | Saldo Inicial del Período | Saldo Final del Período |
|---|------------------------|-----------------------------|---------------------------|-------------------------|
| DEUDA PÚBLICA | | | | |
| Corto Plazo | | | | |
| Deuda Interna | | | | |
| Instituciones de Crédito | Peso | México | 0 | 0 |
| Títulos y Valores: | Peso | México | 0 | 0 |
| Arendamientos Financieros | Peso | México | 0 | 0 |
| Deuda Externa | | | | |
| Organismos Financieros Internacionales | Peso | México | 0 | 0 |
| Deuda Bilateral: | Peso | México | 0 | 0 |
| Títulos y Valores: | Peso | México | 0 | 0 |
| Arendamientos Financieros: | Peso | México | 0 | 0 |
| Subtotal de la Deuda Pública a Corto Plazo | Peso | México | 0 | 0 |
| Largo Plazo: | | | | |
| Deuda Interna | | | | |
| Instituciones de Crédito | Peso | México | 0 | 0 |
| Títulos y Valores: | Peso | México | 0 | 0 |
| Arendamientos Financieros | Peso | México | 0 | 0 |
| Deuda Externa | | | | |
| Organismos Financieros Internacionales | Peso | México | 0 | 0 |
| Deuda Bilateral: | Peso | México | 0 | 0 |
| Títulos y Valores: | Peso | México | 0 | 0 |
| Arendamientos Financieros: | Peso | México | 0 | 0 |
| Subtotal de la Deuda a Largo Plazo | Peso | México | 0 | 0 |
| Total de Otros Pasivos: | Peso | México | 3,121,668 | 1,394,206 |
| Total Deuda y Otros Pasivos | Peso | México | 3,121,668 | 1,394,206 |


Lic. Joaquín Ramírez de la Cerda.
Secretario Técnico
de la Secretaría Ejecutiva del Sistema Estatal Anticorrupción de
Nuevo León.



Ing. Carlos Alberto González Garza
Coordinador Administrativo
de la Secretaría Ejecutiva del Sistema Estatal Anticorrupción de
Nuevo León.


Informe de Avance de Gestión Financiera del Segundo Trimestre de 2022



SECRETARÍA EJECUTIVA DEL SISTEMA ESTATAL ANTICORRUPCIÓN DEL ESTADO DE NUEVO LEÓN
Estado de Variación en la Hacienda Pública
Del 1 de Enero al 30 de Junio de 2022
(Pesos)

| Concepto | Hacienda Pública / Patrimonio Contribuido | Hacienda Pública/Patrimonio Generado de Ejercicios Anteriores | Hacienda Pública/Patrimonio Generado del Ejercicio | Ajustes por Cambios de Valor | Total |
|--|---|--|--|---------------------------------|-----------|
| Hacienda Pública/Patrimonio Contribuido Neto de 2021 | 0 | 0 | 0 | 0 | 0 |
| Aportaciones | 0 | 0 | 0 | 0 | 0 |
| Donaciones de Capital | 0 | 0 | 0 | 0 | 0 |
| Actualización de la Hacienda Pública/Patrimonio | 0 | 0 | 0 | 0 | 0 |
| Hacienda Pública/Patrimonio Generado Neto de 2021 | 0 | 1,153,031 | -754,878 | 0 | 398,152 |
| Resultados del Ejercicio (Ahorro/Desahorro) | 0 | 0 | -754,878 | 0 | -754,878 |
| Resultados de Ejercicios Anteriores | 0 | 1,355,166 | 0 | 0 | 1,355,166 |
| Revalúos | 0 | 0 | 0 | 0 | 0 |
| Reservas | 0 | 0 | 0 | 0 | 0 |
| Rectificaciones de Resultados de Ejercicios Anteriores | 0 | -202,136 | 0 | 0 | -202,136 |
| Exceso o Insuficiencia en la Actualización de la Hacienda Pública/Patrimonio Neto de 2021 | 0 | 0 | 0 | 0 | 0 |
| Resultado por Posición Monetaria | 0 | 0 | 0 | 0 | 0 |
| Resultado por Tenencia de Activos No Monetarios | 0 | 0 | 0 | 0 | 0 |
| Hacienda Pública/Patrimonio Neto Final del Ejercicio 2021 | 0 | 1,153,031 | -754,878 | 0 | 398,152 |
| Cambios en La Hacienda Pública/Patrimonio Neto del Ejercicio 2022 | 0 | 0 | 0 | 0 | 0 |
| Aportaciones | 0 | 0 | 0 | 0 | 0 |
| Donaciones de Capital | 0 | 0 | 0 | 0 | 0 |
| Actualización de la Hacienda Pública/Patrimonio | 0 | 0 | 0 | 0 | 0 |
| Variaciones de la Hacienda Pública/Patrimonio Neto del Ejercicio 2022 | 0 | -1,601,918 | 7,552,215 | 0 | 5,950,297 |
| Resultados del Ejercicio (Ahorro/Desahorro) | 0 | 0 | 6,843,647 | 0 | 6,843,647 |
| Resultados de Ejercicios Anteriores | 0 | -1,601,918 | 754,878 | 0 | -847,040 |
| Revalúos | 0 | 0 | 0 | 0 | 0 |
| Reservas | 0 | 0 | 0 | 0 | 0 |
| Rectificaciones de Resultados de Ejercicios Anteriores | 0 | 0 | -46,310 | 0 | -46,310 |
| Saldos Neto en la Hacienda Pública/Patrimonio Neto Final de 2022 | 0 | -448,888 | 6,797,337 | 0 | 6,348,449 |


Lic. José Joaquín Ramírez de la Cerda,
Secretario Técnico
de la Secretaría Ejecutiva del Sistema Estatal Anticorrupción de
Nuevo León.


Ing. Carlos Alberto González Garza
Coordinador Administrativo
de la Secretaría Ejecutiva del Sistema Estatal Anticorrupción de
Nuevo León.

Informe de Avance de Gestión Financiera del Segundo Trimestre de 2022



SECRETARÍA EJECUTIVA DEL SISTEMA ESTATAL ANTICORRUPCIÓN DEL ESTADO DE NUEVO LEÓN
Estado de Flujos de Efectivo
Del 1 de Enero al 30 de Junio de 2022

| Concepto | Segundo | Segundo | Concepto | Segundo | Segundo |
|---|-------------------|-------------------|---|---------------------|-------------------|
| | Trimestre 2022 | Trimestre 2021 | | Trimestre 2022 | Trimestre 2021 |
| Flujo de Efectivo de las Actividades de la Operación | | | Flujo de Efectivo de las Actividades de Inversión | | |
| Origen | 12,127,096 | 17,953,189 | Origen | 0 | 0 |
| Impuestos | 0 | 0 | Bienes inmuebles, Infraestructura y Construcciones en Proceso | 0 | 0 |
| Cuentas y Aportaciones de Seguridad Social | 0 | 0 | Bienes Muebles | 0 | 0 |
| Contribuciones de Mejoras | 0 | 0 | Otros Orígenes de Inversión | 0 | 0 |
| Derechos | 0 | 0 | Aplicación | 7,581 | 96,069 |
| Productos | 0 | 0 | Bienes Inmuebles, Infraestructura y Construcción en Proceso | 0 | 0 |
| Aprovechamientos | 0 | 0 | Bienes Muebles | 0 | 4,990 |
| Ingresos por ventas de Bienes y Prestación de Servicios | 1,107 | 0 | Otras Aplicaciones de Inversión | 7,581 | 91,079 |
| Participaciones, Aportaciones, Convenios, Incentivos Derivados de la Colaboración Fiscal y Fondos Distintos de Aportaciones | 0 | 0 | Flujo Neto de Efectivo por Actividades de Inversión | -7,581 | -96,069 |
| Transferencias, Asignaciones y Subsidios y Subvenciones y Pensiones y Jubilaciones | 12,126,989 | 17,953,189 | Flujo de Efectivo por las Actividades de Financiamiento | 0 | 0 |
| Otros Orígenes de Operación | 0 | 0 | Origen | 0 | 0 |
| Aplicaciones | 7,917,417 | 17,476,804 | Endeudamiento Neto | 0 | 0 |
| Servicios Personales | 3,856,827 | 11,122,170 | Interno | 0 | 0 |
| Materiales y Suministros | 102,899 | 208,040 | Externo | 0 | 0 |
| Servicios Generales | 1,258,948 | 4,345,549 | Otros Orígenes de Financiamiento | 0 | 0 |
| Transferencias Internas y Asignaciones al Sector Público | 0 | 0 | Aplicación | 0 | 0 |
| Transferencias al rastro del Sector Público | 0 | 0 | Servicio de la Deuda | 0 | 0 |
| Subsidios y Subvenciones | 0 | 0 | Interno | 0 | 0 |
| Ayudas Sociales | 0 | 0 | Externo | 0 | 0 |
| Pensiones y Jubilaciones | 0 | 0 | Otras Aplicaciones de Financiamiento | 0 | 0 |
| Transferencias a Fideicomisos, Mandatos y Contratos Análogos | 0 | 0 | Flujos Netos de Efectivo por Actividades de Financiamiento | 0 | 0 |
| Transferencias a la Seguridad Social | 0 | 0 | Incremento/Disminución Neta en el Efectivo y Equivalente al Efectivo | \$ 4,202,068 | \$ 380,317 |
| Donativos | 0 | 0 | Efectivo y Equivalentes al Efectivo al Inicio del Ejercicio (1) | \$ 722,950 | \$ 342,834 |
| Transferencias al Exterior | 0 | 0 | Efectivo y Equivalentes al Efectivo al Final del Ejercicio (1) | \$ 4,925,049 | \$ 722,950 |
| Participaciones | 0 | 0 | | | |
| Aportaciones | 0 | 0 | | | |
| Convenios | 0 | 0 | | | |
| Otras Aplicaciones de Operación | 2,665,672 | 1,651,044 | | | |
| Flujo neto de Efectivo por Actividades de Operación | 4,205,680 | 476,385 | | | |

Lic. Joaquín Ramírez de la Cerda.
Secretario Técnico
de la Secretaría Ejecutiva del Sistema Estatal Anticorrupción de
Nuevo León.

Ing. Carlos Alberto González Garza
Coordinador Administrativo
de la Secretaría Ejecutiva del Sistema Estatal Anticorrupción de
Nuevo León.



Información Presupuestaria

Informe de Avance de Gestión Financiera del Segundo Trimestre de 2022





SECRETARÍA EJECUTIVA DEL SISTEMA ESTATAL ANTICORRUPCIÓN DEL ESTADO DE NUEVO LEÓN Estado Analítico de Ingresos

Del 1 de Enero al 30 de Junio de 2022

| Rubro de Ingresos | Ingresos | | | | | |
|--|------------------|----------------------------|-------------------|-------------------|-------------------|------------------|
| | Estimado | Ampliaciones y Reducciones | Modificado | Devengado | Recaudado | Diferencia |
| | 1 | 2 | 3=1+2 | 4 | 5 | (6=5-1) |
| Impuestos | 0 | 0 | 0 | 0 | 0 | 0 |
| Cuotas y Aportaciones de Seguridad Social | 0 | 0 | 0 | 0 | 0 | 0 |
| Contribuciones de Mejoras | 0 | 0 | 0 | 0 | 0 | 0 |
| Derechos | 0 | 0 | 0 | 0 | 0 | 0 |
| Productos | 0 | 0 | 0 | 0 | 0 | 0 |
| Corriente | 0 | 0 | 0 | 0 | 0 | 0 |
| Capital | 0 | 0 | 0 | 0 | 0 | 0 |
| Aprovechamientos | 0 | 0 | 0 | 0 | 0 | 0 |
| Corriente | 0 | 0 | 0 | 0 | 0 | 0 |
| Capital | 0 | 0 | 0 | 0 | 0 | 0 |
| Ingresos por Ventas de Bienes, Prestación de Servicios y Otros | 0 | 0 | 0 | 1,107 | 1,107 | 1,107 |
| Participaciones y Aportaciones | 0 | 0 | 0 | 0 | 0 | 0 |
| Transferencias, Asignaciones, Subsidios y Otras Ayudas | 9,000,000 | 13,075,235 | 22,075,235 | 12,125,989 | 12,125,989 | 3,125,989 |
| Ingresos Derivados de Financiamientos | 0 | 0 | 0 | 0 | 0 | 0 |
| Total | 9,000,000 | 13,075,235 | 22,075,235 | 12,127,096 | 12,127,096 | 3,127,096 |
| Ingresos Excedentes | | | | | | |

| Estado Analítico de Ingresos por Fuente de Financiamiento | Ingresos | | | | | |
|--|------------------|----------------------------|-------------------|-------------------|-------------------|------------------|
| | Estimado | Ampliaciones y Reducciones | Modificado | Devengado | Recaudado | Diferencia |
| | 1 | 2 | 3=1+2 | 4 | 5 | (6=5-1) |
| Ingresos del Gobierno | 0 | 0 | 0 | 0 | 0 | 0 |
| Impuestos | 0 | 0 | 0 | 0 | 0 | 0 |
| Contribuciones de Mejoras | 0 | 0 | 0 | 0 | 0 | 0 |
| Derechos | 0 | 0 | 0 | 0 | 0 | 0 |
| Productos | 0 | 0 | 0 | 0 | 0 | 0 |
| Corriente | 0 | 0 | 0 | 0 | 0 | 0 |
| Capital | 0 | 0 | 0 | 0 | 0 | 0 |
| Aprovechamientos | 0 | 0 | 0 | 0 | 0 | 0 |
| Corriente | 0 | 0 | 0 | 0 | 0 | 0 |
| Capital | 0 | 0 | 0 | 0 | 0 | 0 |
| Participaciones y Aportaciones | 0 | 0 | 0 | 0 | 0 | 0 |
| Transferencias, Asignaciones, Subsidios y Otras Ayudas | 0 | 0 | 0 | 0 | 0 | 0 |
| Ingresos de Organismos y Empresas | 0 | 0 | 0 | 0 | 0 | 0 |
| Cuotas y Aportaciones de Seguridad Social | 0 | 0 | 0 | 0 | 0 | 0 |
| Ingresos por Ventas de Bienes, Prestación de Servicios y Otros | 0 | 0 | 0 | 1,107 | 1,107 | 1,107 |
| Transferencias, Asignaciones, Subsidios y Otras Ayudas | 9,000,000 | 13,075,235 | 22,075,235 | 12,125,989 | 12,125,989 | 3,125,989 |
| Ingresos Derivados de Financiamientos | 0 | 0 | 0 | 0 | 0 | 0 |
| Ingresos Derivados de Financiamientos | 0 | 0 | 0 | 0 | 0 | 0 |
| Total | 9,000,000 | 13,075,235 | 22,075,235 | 12,127,096 | 12,127,096 | 3,127,096 |
| Ingresos Excedentes | | | | | | |


 Lic. Joaquín Ramírez de la Cerda.
 Secretario Técnico
 de la Secretaría Ejecutiva del Sistema Estatal Anticorrupción de
 Nuevo León.


 Ing. Carlos Alberto González Garza
 Coordinador Administrativo
 de la Secretaría Ejecutiva del Sistema Estatal Anticorrupción de
 Nuevo León.


**Secretaría Ejecutiva del Sistema Estatal Anticorrupción
del Estado de Nuevo León SESEANL.**


Informe de Avance de Gestión Financiera del Segundo Trimestre de 2022



SECRETARÍA EJECUTIVA DEL SISTEMA ESTATAL ANTICORRUPCIÓN DEL ESTADO DE NUEVO LEÓN
Estado Analítico del Ejercicio del Presupuesto de Egresos
Clasificación Administrativa
Del 1 de Enero al 30 de Junio de 2022

| Concepto | Egresos | | | | | |
|---|-------------------|--------------------------------|-----------------------|------------------|------------------|-------------------|
| | Aprobado | Ampliaciones/ (Reducciones) | Egresos Modificado | Devengado | Pagado | Subejercicio |
| | 1 | 2 | 3=(1+2) | 4 | 5 | 6=(3-4) |
| Entidades Paraestatales y Fideicomisos No Empresariales y No Financieros | 19,060,146 | 0.00 | 19,060,146 | 5,291,061 | 5,238,326 | 13,769,085 |
| Instituciones Públicas de la Seguridad Social | 0.00 | 0.00 | 0.00 | 0.00 | 0.00 | 0.00 |
| Entidades Paraestatales Empresariales No Financieras con Participación Estatal Mayoritaria | 0.00 | 0.00 | 0.00 | 0.00 | 0.00 | 0.00 |
| Fideicomisos Empresariales No Financieros con Participación Estatal Mayoritaria | 0.00 | 0.00 | 0.00 | 0.00 | 0.00 | 0.00 |
| Entidades Paraestatales Empresariales Financieras Monetarias con Participación Estatal Mayoritaria | 0.00 | 0.00 | 0.00 | 0.00 | 0.00 | 0.00 |
| Entidades Paraestatales Empresariales Financieras No Monetarias con Participación Estatal Mayoritaria | 0.00 | 0.00 | 0.00 | 0.00 | 0.00 | 0.00 |
| Fideicomisos Financieros Públicos con Participación Estatal Mayoritaria | 0.00 | 0.00 | 0.00 | 0.00 | 0.00 | 0.00 |
| Total del Gasto | 19,060,146 | 0 | 19,060,146 | 5,291,061 | 5,238,326 | 13,769,085 |


 Lic. Joaquín Ramírez de la Cerda.
 Secretario Técnico
 de la Secretaría Ejecutiva del Sistema Estatal Anticorrupción de
 Nuevo León.


 Ing. Carlos Alberto González Garza
 Coordinador Administrativo
 de la Secretaría Ejecutiva del Sistema Estatal Anticorrupción de
 Nuevo León.

Informe de Avance de Gestión Financiera del Segundo Trimestre de 2022



SECRETARÍA EJECUTIVA DEL SISTEMA ESTATAL ANTICORRUPCIÓN DEL ESTADO DE NUEVO LEÓN

Estado Analítico del Ejercicio del Presupuesto de Egresos

Clasificación por objeto del Gasto (Capítulo y Concepto)

(pesos)

Del 1 de Enero al 30 de Junio de 2022

| Concepto | Egresos | | | | | |
|---|-------------------|--------------------------------|-----------------------|------------------|------------------|-------------------|
| | Aprobado | Ampliaciones/ (Reducciones) | Egresos Modificado | Devengado | Pagado | Subejercicio |
| | 1 | 2 | 3=(1+2) | 4 | 5 | 6=(3-4) |
| Servicios Personales | 12,105,616 | 0 | 12,105,616 | 3,869,649 | 3,858,897 | 8,235,967 |
| Remuneraciones al personal de Carácter Permanente | 0 | 0 | 0 | 0 | 0 | 0 |
| Remuneraciones al personal de Carácter Transitorio | 9,349,376 | 0 | 9,349,376 | 3,568,236 | 3,568,236 | 5,781,140 |
| Remuneraciones Adicionales y Especiales | 1,883,017 | 0 | 1,883,017 | 134,667 | 134,667 | 1,748,350 |
| Seguridad Social | 261,529 | 0 | 261,529 | 111,202 | 100,450 | 150,327 |
| Otras prestaciones Sociales y Económicas | 611,694 | 0 | 611,694 | 55,545 | 55,545 | 556,149 |
| Previsiones | 0 | 0 | 0 | 0 | 0 | 0 |
| Pago de Estímulos al Servidor Público | 0 | 0 | 0 | 0 | 0 | 0 |
| Materiales y Suministros | 485,750 | 0 | 485,750 | 126,934 | 102,899 | 358,816 |
| Materiales de Administración, Emisión de Documentos y Artículos Oficiales | 83,000 | 0 | 83,000 | 19,177 | 19,177 | 63,823 |
| Alimentos y Utensilios | 122,750 | 0 | 122,750 | 3,411 | 3,411 | 119,339 |
| Materias Primas y materiales de Producción y Comercialización | 0 | 0 | 0 | 0 | 0 | 0 |
| Materiales y Artículos de Construcción y de Reparación | 35,000 | 0 | 35,000 | 2,216 | 2,216 | 32,784 |
| Productos Químicos, Farmacéuticos y de Laboratorio | 0 | 0 | 0 | 0 | 0 | 0 |
| Combustibles, Lubricantes y Aditivos | 150,000 | 0 | 150,000 | 70,703 | 70,703 | 79,297 |
| Vestuario, Blancos, Prendas de Producción y Artículos Deportivos | 50,000 | 0 | 50,000 | 24,035 | 0 | 25,965 |
| Materiales y Suministros para Seguridad | 0 | 0 | 0 | 0 | 0 | 0 |
| Herramientas, Refacciones y Accesorios Menores | 45,000 | 0 | 45,000 | 7,392 | 7,392 | 37,608 |
| Servicios Generales | 6,297,542 | 0 | 6,297,542 | 1,286,896 | 1,268,948 | 5,010,646 |
| Servicios Básicos | 227,800 | 0 | 227,800 | 77,875 | 76,436 | 149,925 |
| Servicios de Arrendamiento | 1,374,000 | 0 | 1,374,000 | 624,660 | 624,660 | 749,340 |
| Servicios Profesionales, Científicos, Técnicos y Otros Servicios | 3,336,300 | 0 | 3,336,300 | 367,165 | 367,165 | 2,969,135 |
| Servicios Financieros, Bancarios y Comerciales | 100,000 | 0 | 100,000 | 3,462 | 3,462 | 96,538 |
| Servicios de Instalación, Reparación, Mantenimiento y Conservación | 229,617 | 0 | 229,617 | 87,492 | 87,492 | 142,125 |
| Servicios de Comunicación Social y Publicidad | 429,500 | 0 | 429,500 | 0 | 0 | 429,500 |
| Servicio de Traslado y Viáticos | 185,000 | 0 | 185,000 | 0 | 0 | 185,000 |
| Servicios Oficiales | 40,000 | 0 | 40,000 | 0 | 0 | 40,000 |
| Otros Servicios Generales | 375,325 | 0 | 375,325 | 126,242 | 109,733 | 249,083 |
| Total del Gasto Hoja 1 | 18,888,908 | 0 | 18,888,908 | 5,283,479 | 5,230,744 | 13,605,429 |

Continua en la siguiente hoja →

Informe de Avance de Gestión Financiera del Segundo Trimestre de 2022



SECRETARÍA EJECUTIVA DEL SISTEMA ESTATAL ANTICORRUPCIÓN DEL ESTADO DE NUEVO LEÓN

Estado Analítico del Ejercicio del Presupuesto de Egresos

Clasificación por objeto del Gasto (Capítulo y Concepto)

(pesos)

Del 1 de Enero al 30 de Junio de 2022

| Concepto | Egresos | | | | | |
|---|-------------------|-------------------------------------|----------------------------------|------------------|------------------|-------------------------|
| | Aprobado 1 | Ampliaciones/ (Reducciones) 2 | Egresos Modificado 3=(1+2) | Devengado 4 | Pagado 5 | Subejercicio 6=(3-4) |
| Transferencias, Asignaciones, Subsidios y Otras Ayudas | 15000 | 0 | 15000 | 0 | 0 | 15000 |
| Transferencias Internas y Asignaciones al Sector Público | 0 | 0 | 0 | 0 | 0 | 0 |
| Transferencias al Resto del Sector Público | 0 | 0 | 0 | 0 | 0 | 0 |
| Subsidios y Subvenciones | 0 | 0 | 0 | 0 | 0 | 0 |
| Ayudas Sociales | 15000 | 0 | 15000 | 0 | 0 | 15000 |
| Pensiones y Jubilaciones | 0 | 0 | 0 | 0 | 0 | 0 |
| Transferencias a Fideicomisos, Mandatos y Análogos | 0 | 0 | 0 | 0 | 0 | 0 |
| Transferencias a la Seguridad Social | 0 | 0 | 0 | 0 | 0 | 0 |
| Donativos | 0 | 0 | 0 | 0 | 0 | 0 |
| Transferencias al Exterior | 0 | 0 | 0 | 0 | 0 | 0 |
| Bienes Muebles, Inmuebles e Intangibles | 156,238 | 0 | 156,238 | 7,581 | 7,581 | 148,657 |
| Mobiliario y Equipo de Administración | 56,238 | 0 | 56,238 | 0 | 0 | 56,238 |
| Mobiliario y Equipo Educativo y Recreativo | 0 | 0 | 0 | 0 | 0 | 0 |
| Equipo e Instrumental Médico y de Laboratorio | 0 | 0 | 0 | 0 | 0 | 0 |
| Vehículos y Equipo de Transporte | 0 | 0 | 0 | 0 | 0 | 0 |
| Equipo de Defensa y Seguridad | 0 | 0 | 0 | 0 | 0 | 0 |
| Maquinaria, Otros Equipos y Herramientas | 0 | 0 | 0 | 0 | 0 | 0 |
| Activos Biológicos | 0 | 0 | 0 | 0 | 0 | 0 |
| Bienes Inmuebles | 0 | 0 | 0 | 0 | 0 | 0 |
| Activos Intangibles | 100,000 | 0 | 100,000 | 7,581 | 7,581 | 92,419 |
| Inversión Pública | 0 | 0 | 0 | 0 | 0 | 0 |
| Obra Pública en Bienes de Dominio Público | 0 | 0 | 0 | 0 | 0 | 0 |
| Obra Pública en Bienes Propios | 0 | 0 | 0 | 0 | 0 | 0 |
| Proyectos Productivos y Acciones de Fomento | 0 | 0 | 0 | 0 | 0 | 0 |
| Total del Gasto Hoja 1+2 | 19,060,146 | 0 | 19,060,146 | 5,291,061 | 5,238,326 | 13,769,085 |

Continúa en la siguiente hoja →

Informe de Avance de Gestión Financiera del Segundo Trimestre de 2022



SECRETARÍA EJECUTIVA DEL SISTEMA ESTATAL ANTICORRUPCIÓN DEL ESTADO DE NUEVO LEÓN

Estado Analítico del Ejercicio del Presupuesto de Egresos

Clasificación por objeto del Gasto (Capítulo y Concepto)

(pesos)

Del 1 de Enero al 30 de Junio de 2022

| Concepto | Egresos | | | | | |
|---|-------------------|-------------------------------------|----------------------------------|------------------|------------------|-------------------------|
| | Aprobado 1 | Ampliaciones/ (Reducciones) 2 | Egresos Modificado 3=(1+2) | Devengado 4 | Pagado 5 | Subejercicio 6=(3-4) |
| Inversiones Financieras y Otras Provisiones | 0 | 0 | 0 | 0 | 0 | 0 |
| Inversiones para el Fomento de Actividades Productivas | 0 | 0 | 0 | 0 | 0 | 0 |
| Acciones y Participaciones de Capital | 0 | 0 | 0 | 0 | 0 | 0 |
| Compra de Títulos y Valores | 0 | 0 | 0 | 0 | 0 | 0 |
| Concesión de Préstamos | 0 | 0 | 0 | 0 | 0 | 0 |
| Inversiones en Fideicomiso y Mandatos | 0 | 0 | 0 | 0 | 0 | 0 |
| Otras Inversiones Financieras | 0 | 0 | 0 | 0 | 0 | 0 |
| Provisiones para Contingencias y otras Erogaciones Especiales | 0 | 0 | 0 | 0 | 0 | 0 |
| Participaciones y Aportaciones | 0 | 0 | 0 | 0 | 0 | 0 |
| Participaciones | 0 | 0 | 0 | 0 | 0 | 0 |
| Aportaciones | 0 | 0 | 0 | 0 | 0 | 0 |
| Convenios | 0 | 0 | 0 | 0 | 0 | 0 |
| Deuda Pública | 0 | 0 | 0 | 0 | 0 | 0 |
| Amortización de la Deuda Pública | 0 | 0 | 0 | 0 | 0 | 0 |
| Intereses de la Deuda Pública | 0 | 0 | 0 | 0 | 0 | 0 |
| Comisión de la Deuda Pública | 0 | 0 | 0 | 0 | 0 | 0 |
| Gastos de la deuda Pública | 0 | 0 | 0 | 0 | 0 | 0 |
| Costo por Coberturas | 0 | 0 | 0 | 0 | 0 | 0 |
| Apoyos Financieros | 0 | 0 | 0 | 0 | 0 | 0 |
| adeudos de Ejercicios Fiscales Anteriores (Adefas) | 0 | 0 | 0 | 0 | 0 | 0 |
| Total del Gasto Hoja 1+2+3 | 19,060,146 | 0 | 19,060,146 | 5,291,061 | 5,238,326 | 13,769,085 |

Joaquín Ramírez de la Cerda.
Secretario Técnico
de la Secretaría Ejecutiva del Sistema Estatal Anticorrupción de
Nuevo León.

Ing. Carlos Alberto González Garza
Coordinador Administrativo
de la Secretaría Ejecutiva del Sistema Estatal Anticorrupción de
Nuevo León.

Informe de Avance de Gestión Financiera del Segundo Trimestre de 2022



SECRETARÍA EJECUTIVA DEL SISTEMA ESTATAL ANTICORRUPCIÓN DEL ESTADO DE NUEVO LEÓN

Estado Analítico del Ejercicio del Presupuesto de Egresos

Clasificación Económica (por Tipo de Gasto)

Del 1 de Enero al 30 de Junio de 2022

| Concepto | Egresos | | | | | |
|---|-------------------|--------------------------------|-----------------------|------------------|------------------|-------------------|
| | Aprobado | Ampliaciones/ (Reducciones) | Egresos Modificado | Devengado | Pagado | Subejercicio |
| | 1* | 2 | 3=(1+2)* | 4 | 5 | 6=(3-4) |
| Gasto Corriente | 18,903,908 | - | 18,903,908 | 5,283,479 | 5,230,744 | 13,620,429 |
| Gasto de Capital | 156,238 | - | 156,238 | 7,581 | 7,581 | 148,657 |
| Amortización de la Deuda y Disminución de Pasivos | - | - | - | - | - | - |
| Total del Gasto | 19,060,146 | - | 19,060,146 | 5,291,061 | 5,238,326 | 13,769,085 |

Lic. Joaquín Ramírez de la Cerda.
Secretario Técnico
de la Secretaría Ejecutiva del Sistema Estatal Anticorrupción de
Nuevo León.


Ing. Carlos Alberto González Garza
Coordinador Administrativo
de la Secretaría Ejecutiva del Sistema Estatal Anticorrupción de
Nuevo León.


Informe de Avance de Gestión Financiera del Segundo Trimestre de 2022



SECRETARÍA EJECUTIVA DEL SISTEMA ESTATAL ANTICORRUPCIÓN DEL ESTADO DE NUEVO LEÓN
Estado Analítico del Ejercicio del Presupuesto de Egresos
Clasificación Funcional (Finalidad y Función)
Del 1 de Enero al 30 de Junio de 2022

| Concepto | Egresos | | | | | |
|--|------------|--------------------------------|-----------------------|-----------|-----------|--------------|
| | Aprobado | Ampliaciones/ (Reducciones) | Egresos Modificado | Devengado | Pagado | Subejercicio |
| | 1* | 2 | 3=(1+2)* | 4 | 5 | 6=(3-4) |
| Gobierno | 19,060,146 | - | 19,060,146 | 5,291,061 | 5,238,326 | 13,769,085 |
| Legislación | - | - | - | - | - | - |
| Justicia | - | - | - | - | - | - |
| Coordinación Política de Gobierno | 19,060,146 | - | 19,060,146 | 5,291,061 | 5,238,326 | 13,769,085 |
| Relaciones Exteriores | - | - | - | - | - | - |
| Asuntos Financieros y Hacendarios | - | - | - | - | - | - |
| Seguridad Nacional | - | - | - | - | - | - |
| Asuntos de orden Público y Seguridad Interior | - | - | - | - | - | - |
| Otros Servicios Generales | - | - | - | - | - | - |
| Desarrollo Social | - | - | - | - | - | - |
| Protección Ambiental | - | - | - | - | - | - |
| Vivienda y Servicios de la Comunidad | - | - | - | - | - | - |
| Salud | - | - | - | - | - | - |
| Recreación Cultural y otras Manifestaciones Sociales | - | - | - | - | - | - |
| Educación Protección Social | - | - | - | - | - | - |
| Otros Asuntos Sociales | - | - | - | - | - | - |
| Desarrollo Económico | - | - | - | - | - | - |
| Asuntos Económicos, Comerciales y Laborales en General | - | - | - | - | - | - |
| Agropecuaria, Silvicultura, Pesca y Caza | - | - | - | - | - | - |
| Combustibles y Energía | - | - | - | - | - | - |
| Minería, Manufacturas y Construcción | - | - | - | - | - | - |
| Transporte | - | - | - | - | - | - |
| Comunicaciones | - | - | - | - | - | - |
| Turismo | - | - | - | - | - | - |
| Ciencia, Tecnología e Innovación | - | - | - | - | - | - |
| Otras Industrias y otros Asuntos Económicos | - | - | - | - | - | - |
| Otras no Clasificadas en Funciones Anteriores | - | - | - | - | - | - |
| Transacciones de la Deuda Pública/Costo Financiero de la Deuda | - | - | - | - | - | - |
| Transferencias y Aportaciones entre Diferentes Niveles y Órdenes de Gobierno | - | - | - | - | - | - |
| Saneamiento del Sistema Financiero | - | - | - | - | - | - |
| Adeudos de Ejercicios Fiscales Anteriores | - | - | - | - | - | - |
| Total del Gasto | 19,060,146 | - | 19,060,146 | 5,291,061 | 5,238,326 | 13,769,085 |


Lic. Joaquín Ramírez de la Cerda
Secretario Técnico
de la Secretaría Ejecutiva del Sistema Estatal Anticorrupción de
Nuevo León.


Ing. Carlos Alberto González Garza
Coordinador Administrativo
de la Secretaría Ejecutiva del Sistema Estatal Anticorrupción de
Nuevo León.

**Informe de Avance de Gestión Financiera del
Segundo Trimestre de 2022**



SECRETARÍA EJECUTIVA DEL SISTEMA ESTATAL ANTICORRUPCIÓN DEL ESTADO DE NUEVO LEÓN

Endeudamiento Neto

Del 1 de Enero al 30 de Junio de 2022

| Identificación del Crédito o Instrumento | Colocacion | Amortización | Endeudamiento neto |
|--|------------|--------------|--------------------|
| | A | B | C=A-B |
| Creditos Bancarios | | | |
| | | | |
| NO APLICA | | | |
| | | | |
| | | | |
| | | | |
| | | | |
| | | | |
| Total de Créditos Bancarios | 0 | 0 | 0 |
| | | | |
| Otros Instrumentos de Deuda | | | |
| | | | |
| | | | |
| NO APLICA | | | |
| | | | |
| | | | |
| | | | |
| Total de otros Instrumentos de Deuda | 0 | 0 | 0 |
| | | | |
| TOTAL | 0 | 0 | 0 |

**Informe de Avance de Gestión Financiera del
Segundo Trimestre de 2022**



SECRETARÍA EJECUTIVA DEL SISTEMA ESTATAL ANTICORRUPCIÓN DEL ESTADO DE NUEVO LEÓN
Intereses de la Deuda
Del 1 de Enero al 30 de Junio de 2022

| Identificación del Crédito o Instrumento | Devengados | Pagados |
|---|------------|----------|
| Creditos Bancarios | | |
| | | |
| | | |
| NO APLICA | | |
| | | |
| | | |
| | | |
| | | |
| Total de Créditos Bancarios | 0 | 0 |
| | | |
| Otros Instrumentos de Deuda | | |
| | | |
| | | |
| NO APLICA | | |
| | | |
| | | |
| | | |
| | | |
| Total de otros Instrumentos de Deuda | 0 | 0 |
| | | |
| TOTAL | 0 | 0 |

Informe de Avance de Gestión Financiera del Segundo Trimestre de 2022



SECRETARÍA EJECUTIVA DEL SISTEMA ESTATAL ANTICORRUPCIÓN DEL ESTADO DE NUEVO LEÓN


Indicadores de Postura Fiscal Del 1 de Enero al 30 de Junio de 2022


| Concepto | Estimado | Devengado | Pagado 3 |
|---|-----------------|------------------|-----------------|
| I. Ingresos Presupuestarios (1=1+2) | 9,000,000 | 12,125,989 | 12,125,989 |
| 1. Ingresos del Gobierno Entidad Federativa 1 | - | - | - |
| 2. Ingresos Sector Paraestatal 1 | 9,000,000 | 12,125,989 | 12,125,989 |
| II. Egresos Presupuestarios (II=3+4)* | 19,060,146 | 5,291,061 | 5,238,326 |
| 3. Egresos del Gobierno de la Entidad Federativa 2 | - | - | - |
| 4. Egresos del Sector Paraestatal 1 | 19,060,146 | 5,291,061 | 5,238,326 |
| III. Balance presupuestario (Superavit o Déficit) (III=I-II) | - | 6,834,928 | 6,887,663 |
| Concepto | Estimado | Devengado | Pagado 3 |
| III. Balance presupuestario (Superavit o Déficit) | - | 6,834,928 | 6,887,663 |
| IV. Intereses, Comisiones y Gastos de Deuda | - | - | - |
| V. Balance Primario (Superavit o Déficit) (V=III-IV) | - | 6,834,928 | 6,887,663 |
| Concepto | Estimado | Devengado | Pagado 3 |
| A. Financiamiento | - | - | - |
| B. Amortización de la Deuda | - | - | - |
| C. Endeudamiento ó desendeudamiento (C=A-B) | - | - | - |

1 Los Ingresos que se presentan son los ingresos presupuestarios totales sin incluir ingresos por financiamiento ni la ampliación informada por la SFyTGE. Los Ingresos del Gobierno de la Entidad Federativa corresponden a los del Poder Ejecutivo, Legislativo Judicial y Autónomos.

2 Los egresos que se presentan son los egresos presupuestarios totales sin incluir los egresos por amortización. Los egresos del Gobierno de la Entidad Federativa corresponden a los del Poder Ejecutivo, Legislativo Judicial y órganos Autónomos.

3 Para Ingresos se reportan los ingresos recaudados; para egresos se reportan los egresos pagados.


Lic. Joaquín Ramírez de la Cerda.
Secretario Técnico
de la Secretaría Ejecutiva del Sistema Estatal Anticorrupción de
Nuevo León.


Ing. Carlos Alberto González Garza
Coordinador Administrativo
de la Secretaría Ejecutiva del Sistema Estatal Anticorrupción de
Nuevo León.

**Informe de Avance de Gestión Financiera del
Segundo Trimestre de 2022**




Información Programática


Informe de Avance de Gestión Financiera del Segundo Trimestre de 2022



SECRETARÍA EJECUTIVA DEL SISTEMA ESTATAL ANTICORRUPCIÓN DEL ESTADO DE NUEVO LEÓN
Gasto por Categoría Programática
Del 1 de enero al 30 de Junio de 2022

| Concepto | Egresos | | | | | |
|--|-------------------|--------------------------------|-----------------------|------------------|------------------|-------------------|
| | Aprobado | Ampliaciones/ (Reducciones) | Egresos Modificado | Devengado | Pagado | Subejercicio |
| | 1 | 2 | 3 = (1+2) | 4 | 5 | 6 = (3 - 4) |
| Programas | 0 | 0 | 0 | 0 | 0 | 0 |
| Subsidios: Sector Social y Privado o Entidades Federativas y Municipios | 0 | 0 | 0 | 0 | 0 | 0 |
| Sujetos o Reglas de Operación | 0 | 0 | 0 | 0 | 0 | 0 |
| Otros Subsidios | 0 | 0 | 0 | 0 | 0 | 0 |
| | 19,060,146 | 0 | 19,060,146 | 5,291,061 | 5,238,326 | 13,769,085 |
| Desempeño de las Funciones | 0 | 0 | 0 | 0 | 0 | 0 |
| Prestación de Servicios Públicos | 0 | 0 | 0 | 0 | 0 | 0 |
| Provisión de Bienes Públicos | 0 | 0 | 0 | 0 | 0 | 0 |
| Planificación, seguimiento y evaluación políticas públicas | 19,060,146 | 0 | 19,060,146 | 5,291,061 | 5,238,326 | 13,769,085 |
| Promoción y fomento | 0 | 0 | 0 | 0 | 0 | 0 |
| Regulación y supervisión | 0 | 0 | 0 | 0 | 0 | 0 |
| Funciones de las Fuerzas Armadas (Únicamente Gobierno Federal) | 0 | 0 | 0 | 0 | 0 | 0 |
| Específicos | 0 | 0 | 0 | 0 | 0 | 0 |
| Proyectos de Inversión | 0 | 0 | 0 | 0 | 0 | 0 |
| Administrativos y de Apoyo | 0 | 0 | 0 | 0 | 0 | 0 |
| Apoyo al proceso presupuestario y para mejorar la eficiencia institucional | 0 | 0 | 0 | 0 | 0 | 0 |
| Apoyo a la función pública y al mejoramiento de la gestión | 0 | 0 | 0 | 0 | 0 | 0 |
| Operaciones ajenas | 0 | 0 | 0 | 0 | 0 | 0 |
| Compromisos | 0 | 0 | 0 | 0 | 0 | 0 |
| Obligaciones de cumplimiento de resolución Jurisdiccional | 0 | 0 | 0 | 0 | 0 | 0 |
| Desastres Naturales | 0 | 0 | 0 | 0 | 0 | 0 |
| Obligaciones | 0 | 0 | 0 | 0 | 0 | 0 |
| Pensiones y jubilaciones | 0 | 0 | 0 | 0 | 0 | 0 |
| Aportaciones a la seguridad social | 0 | 0 | 0 | 0 | 0 | 0 |
| Aportaciones a fondos de estabilización | 0 | 0 | 0 | 0 | 0 | 0 |
| Aportaciones a fondos de inversión y reestructura de pensiones | 0 | 0 | 0 | 0 | 0 | 0 |
| Programas de Gasto Federalizado (Gobierno Federal) | 0 | 0 | 0 | 0 | 0 | 0 |
| Gasto Federalizado | 0 | 0 | 0 | 0 | 0 | 0 |
| Participaciones a entidades federativas y municipios | 0 | 0 | 0 | 0 | 0 | 0 |
| Costo financiero, deuda o apoyo de deudores y ahorradores de la banca | 0 | 0 | 0 | 0 | 0 | 0 |
| Adeudos de ejercicios fiscales anteriores | 0 | 0 | 0 | 0 | 0 | 0 |
| Total del gasto | 19,060,146 | 0 | 19,060,146 | 5,291,061 | 5,238,326 | 13,769,085 |


Lic. Joaquín Ramírez de la Cerda.
Secretario Técnico
de la Secretaría Ejecutiva del Sistema Estatal Anticorrupción de
Nuevo León.


Ing. Carlos Alberto González Garza
Coordinador Administrativo
de la Secretaría Ejecutiva del Sistema Estatal Anticorrupción de
Nuevo León.

**Informe de Avance de Gestión Financiera del
Segundo Trimestre de 2022**



Ley de Disciplina Financiera

Informe de Avance de Gestión Financiera del Segundo Trimestre de 2022



| SECRETARÍA EJECUTIVA DEL SISTEMA ESTATAL ANTICORRUPCIÓN DEL ESTADO DE NUEVO LEÓN (a) | | | | | |
|--|------------------|-----------------------------|---|------------------|-----------------------------|
| Estado de Situación Financiera Detallado - LDF | | | | | |
| Al 31 de diciembre de 2021 y al 30 de Junio de 2022 (b) | | | | | |
| (PESOS) | | | | | |
| Concepto (c) | 2022 (d) | 31 de diciembre de 2021 (e) | Concepto (c) | 2022 (d) | 31 de diciembre de 2021 (e) |
| ACTIVO | | | PASIVO | | |
| Activo Circulante | | | Pasivo Circulante | | |
| a. Efectivo y Equivalentes (a=a1+a2+a3+a4+a5+a6+a7) | 4,925,049 | 722,950 | a. Cuentas por Pagar a Corto Plazo (a=a1+a2+a3+a4+a5+a6+a7+a8+a9) | 1,136,467 | 2,910,239 |
| a1) Efectivo | 0 | 0 | a1) Servicios Personales por Pagar a Corto Plazo | 10,752 | 926,509 |
| a2) Bancos/Tesorería | 4,925,049 | 722,950 | a2) Proveedores por Pagar a Corto Plazo | 882,432 | 1,284,402 |
| a3) Bancos/Dependencias y Otros | 0 | 0 | a3) Contratistas por Obras Públicas por Pagar a Corto Plazo | 0 | 0 |
| a4) Inversiones Temporales (Hasta 3 meses) | 0 | 0 | a4) Participaciones y Aportaciones por Pagar a Corto Plazo | 0 | 0 |
| a5) Fondos con Afectación Específica | 0 | 0 | a5) Transferencias Obligadas por Pagar a Corto Plazo | 0 | 0 |
| a6) Depósitos de Fondos de Terceros en Garantía y/o Administración | 0 | 0 | a6) Intereses, Comisiones y Otros Gastos de la Deuda Pública por Pagar a Corto Plazo | 0 | 0 |
| a7) Otros Efectivos y Equivalentes | 0 | 0 | a7) Retenciones y Contribuciones por Pagar a Corto Plazo | 243,282 | 688,850 |
| b. Derechos a Recibir Efectivo o Equivalentes (b=b1+b2+b3+b4+b5+b6+b7) | 93,850 | 82,491 | a8) Devoluciones de la Ley de Ingresos por Pagar a Corto Plazo | 0 | 0 |
| b1) Inversiones Financieras de Corto Plazo | 0 | 0 | a9) Otras Cuentas por Pagar a Corto Plazo | 1 | 477 |
| b2) Cuentas por Cobrar a Corto Plazo | 0 | 0 | b. Documentos por Pagar a Corto Plazo (b=b1+b2+b3) | 0 | 0 |
| b3) Deudores Diversos por Cobrar a Corto Plazo | 8,850 | 7,491 | b1) Documentos Comerciales por Pagar a Corto Plazo | 0 | 0 |
| b4) Ingresos por Recuperar a Corto Plazo | 0 | 0 | b2) Documentos con Contratistas por Obras Públicas por Pagar a Corto Plazo | 0 | 0 |
| b5) Deudores por Anticipos de la Tesorería a Corto Plazo | 10,000 | 0 | b3) Otros Documentos por Pagar a Corto Plazo | 0 | 0 |
| b6) Préstamos Obligados a Corto Plazo | 0 | 0 | c. Porción a Corto Plazo de la Deuda Pública a Largo Plazo (c=c1+c2) | 0 | 0 |
| b7) Otros Derechos a Recibir Efectivo o Equivalentes a Corto Plazo | 75,000 | 75,000 | c1) Porción a Corto Plazo de la Deuda Pública | 0 | 0 |
| c. Derechos a Recibir Bienes o Servicios (c=c1+c2+c3+c4+c5) | 0 | 0 | c2) Porción a Corto Plazo de Arrendamiento Financiero | 0 | 0 |
| c1) Anticipo a Proveedores por Adquisición de Bienes y Prestación de Servicios a Corto Plazo | 0 | 0 | d. Títulos y Valores a Corto Plazo | 0 | 0 |
| c2) Anticipo a Proveedores por Adquisición de Bienes inmuebles y Muebles a Corto Plazo | 0 | 0 | e. Pasivos Diferidos a Corto Plazo (e=e1+e2+e3) | 0 | 0 |
| c3) Anticipo a Proveedores por Adquisición de Bienes Intangibles a Corto Plazo | 0 | 0 | e1) Ingresos Cobrados por Adelantado a Corto Plazo | 0 | 0 |
| c4) Anticipo a Contratistas por Obras Públicas a Corto Plazo | 0 | 0 | e2) Intereses Cobrados por Adelantado a Corto Plazo | 0 | 0 |
| c5) Otros Derechos a Recibir Bienes o Servicios a Corto Plazo | 0 | 0 | e3) Otros Pasivos Diferidos a Corto Plazo | 0 | 0 |
| d. Inventarios (d=d1+d2+d3+d4+d5) | 0 | 0 | f. Fondos y Bienes de Terceros en Garantía y/o Administración a Corto Plazo (f=f1+f2+f3+f4+f5+f6) | 0 | 0 |
| d1) Inventario de Mercancías para Venta | 0 | 0 | f1) Fondos en Garantía a Corto Plazo | 0 | 0 |
| d2) Inventario de Mercancías Terminadas | 0 | 0 | f2) Fondos en Administración a Corto Plazo | 0 | 0 |
| d3) Inventario de Mercancías en Proceso de Elaboración | 0 | 0 | f3) Fondos Contingentes a Corto Plazo | 0 | 0 |
| d4) Inventario de Materias Primas, Materiales y Suministros para Producción | 0 | 0 | f4) Fondos de Fideicomiso, Mandatos y Contratos Análogos a Corto Plazo | 0 | 0 |
| d5) Bienes en Tránsito | 0 | 0 | f5) Otros Fondos de Terceros en Garantía y/o Administración a Corto Plazo | 0 | 0 |
| e. Almacenes | 1,797 | 0 | f6) Valores y Bienes en Garantía a Corto Plazo | 0 | 0 |
| f. Estimación por Pérdida o Deterioro de Activos Circulantes (f=f1+f2) | 0 | 0 | g. Provisiones a Corto Plazo (g=g1+g2+g3) | 0 | 0 |
| f1) Estimaciones para Cuentas Incoobrables por Derechos a Recibir Efectivo o Equivalentes | 0 | 0 | g1) Provisión para Demandas y Juicios a Corto Plazo | 0 | 0 |
| f2) Estimación por Deterioro de Inventarios | 0 | 0 | g2) Provisión para Contingencias a Corto Plazo | 0 | 0 |
| g. Otros Activos Circulantes (g=g1+g2+g3+g4) | 0 | 0 | g3) Otras Provisiones a Corto Plazo | 0 | 0 |
| g1) Valores en Garantía | 0 | 0 | h. Otros Pasivos a Corto Plazo (h=h1+h2+h3) | 0 | 0 |
| g2) Bienes en Garantía (excluye depósitos de fondos) | 0 | 0 | h1) Ingresos por Clasificar | 0 | 0 |
| g3) Bienes Derivados de Embargos, Decomisos, Aseguramientos y Dación en Pago | 0 | 0 | h2) Reaudación por Participar | 0 | 0 |
| g4) Adquisición con Fondos de Terceros | 0 | 0 | h3) Otros Pasivos Circulantes | 0 | 0 |
| IA. Total de Activos Circulantes (IA=a+b+c+d+e+f+g) | 5,020,696 | 805,441 | IIA. Total de Pasivos Circulantes (IIA=a+b+c+d+e+f+g+h) | 1,136,467 | 2,910,239 |
| Activo No Circulante | | | Pasivo No Circulante | | |
| a. Inversiones Financieras a Largo Plazo | 0 | 0 | a. Cuentas por Pagar a Largo Plazo | 0 | 0 |
| b. Derechos a Recibir Efectivo o Equivalentes a Largo Plazo | 0 | 0 | b. Documentos por Pagar a Largo Plazo | 0 | 0 |
| c. Bienes Inmuebles, Infraestructura y Construcciones en Proceso | 0 | 0 | c. Deuda Pública a Largo Plazo | 0 | 0 |
| d. Bienes Muebles | 4,053,840 | 4,053,840 | d. Pasivos Diferidos a Largo Plazo | 0 | 0 |
| e. Activos Intangibles | 397,533 | 389,952 | e. Fondos y Bienes de Terceros en Garantía y/o Administración a Largo Plazo | 0 | 0 |
| f. Depreciación, Deterioro y Amortización Acumulada de Bienes | -1,725,412 | -1,725,412 | f. Provisiones a Largo Plazo | 257,739 | 211,429 |
| g. Activos Diferidos | 0 | 0 | IIB. Total de Pasivos No Circulantes (IIB=a+b+c+d+e+f) | 257,739 | 211,429 |
| h. Estimación por Pérdida o Deterioro de Activos No Circulantes | 0 | 0 | II. Total del Pasivo (II = IIA + IIB) | 1,394,206 | 3,121,668 |
| i. Otros Activos no Circulantes | 0 | 0 | | | |
| IB. Total de Activos No Circulantes (IB=a+b+c+d+e+f+g+h+i) | 2,721,960 | 2,714,379 | | | |

Informe de Avance de Gestión Financiera del Segundo Trimestre de 2022



| | | | | | |
|---------------------------------|-----------|-----------|---|-----------|-----------|
| I. Total del Activo (I = IA+IB) | 7,742,655 | 3,519,821 | HACIENDA PÚBLICA/PATRIMONIO | | |
| | | | IIIA. Hacienda Pública/Patrimonio Contribuido (IIIA = a + b + c) | 0 | 0 |
| | | | a. Aportaciones | 0 | 0 |
| | | | b. Donaciones de Capital | 0 | 0 |
| | | | c. Actualización de la Hacienda Pública/Patrimonio | 0 | 0 |
| | | | IIIB. Hacienda Pública/Patrimonio Generado (IIIB = a + b + c + d + e) | 6,348,449 | 398,152 |
| | | | a. Resultados del Ejercicio (Ahorro/ Desahorro) | 6,843,647 | -754,878 |
| | | | b. Resultados de Ejercicios Anteriores | -245,752 | 1,355,166 |
| | | | c. Revalúos | 0 | 0 |
| | | | d. Reservas | 0 | 0 |
| | | | e. Rectificaciones de Resultados de Ejercicios Anteriores | -245,446 | -202,136 |
| | | | IIIC. Exceso o Insuficiencia en la Actualización de la Hacienda Pública/Patrimonio (IIIC = a + b) | 0 | 0 |
| | | | a. Resultado por Posición Monetaria | 0 | 0 |
| | | | b. Resultado por Tenencia de Activos no Monetarios | 0 | 0 |
| | | | III. Total Hacienda Pública/Patrimonio (III = IIIA + IIIB + IIIC) | 6,348,449 | 398,152 |
| | | | IV. Total del Pasivo y Hacienda Pública/Patrimonio (IV = II + III) | 7,742,655 | 3,519,821 |

Página 2 de 2

Lic. Joaquín Ramírez de la Cerda,
 Secretario Técnico
 de la Secretaría Ejecutiva del Sistema Estatal Anticorrupción de
 Nuevo León.

Ing. Carlos Alberto González Garza
 Coordinador Administrativo
 de la Secretaría Ejecutiva del Sistema Estatal Anticorrupción de
 Nuevo León.

108.30

Informe de Avance de Gestión Financiera del Segundo Trimestre de 2022





| SECRETARÍA EJECUTIVA DEL SISTEMA ESTATAL ANTICORRUPCIÓN DEL ESTADO DE NUEVO LEÓN (a) | | | | | | | |
|--|--------------------------------------|----------------------------------|-----------------------------------|---|--|--------------------------------------|---|
| Informe Analítico de la Deuda Pública y Otros Pasivos - LDF | | | | | | | |
| Del 1 de Enero al 30 de Junio de 2022 (b) | | | | | | | |
| (PESOS) | | | | | | | |
| Denominación de la Deuda Pública y Otros Pasivos (c) | Saldo al 31 de diciembre de 2021 (d) | Disposiciones del Periodo (e) | Amortizaciones del Periodo (f) | Revaluaciones, Reclasificaciones y Otros Ajustes (g) | Saldo Final del Periodo (h) h=d+e-f+g | Pago de Intereses del Periodo (i) | Pago de Comisiones y demás costos asociados durante el Periodo (j) |
| 1. Deuda Pública (1=A+B) | 0 | 0 | 0 | 0 | 0 | 0 | 0 |
| A. Corto Plazo (A=a1+a2+a3) | 0 | 0 | 0 | 0 | 0 | 0 | 0 |
| a1) Instituciones de Crédito | 0 | 0 | 0 | 0 | 0 | 0 | 0 |
| a2) Títulos y Valores | 0 | 0 | 0 | 0 | 0 | 0 | 0 |
| a3) Arrendamientos Financieros | 0 | 0 | 0 | 0 | 0 | 0 | 0 |
| B. Largo Plazo (B=b1+b2+b3) | 0 | 0 | 0 | 0 | 0 | 0 | 0 |
| b1) Instituciones de Crédito | 0 | 0 | 0 | 0 | 0 | 0 | 0 |
| b2) Títulos y Valores | 0 | 0 | 0 | 0 | 0 | 0 | 0 |
| b3) Arrendamientos Financieros | 0 | 0 | 0 | 0 | 0 | 0 | 0 |
| 2. Otros Pasivos | 3,121,668 | 0 | 0 | 0 | 1,394,206 | 0 | 0 |
| 3. Total de la Deuda Pública y Otros Pasivos | 3,121,668 | 0 | 0 | 0 | 1,394,206 | 0 | 0 |
| 4. Deuda Contingente 1 (Informativo) | 0 | 0 | 0 | 0 | 0 | 0 | 0 |
| A. Deuda Contingente 1 | 0 | 0 | 0 | 0 | 0 | 0 | 0 |
| B. Deuda Contingente 2 | 0 | 0 | 0 | 0 | 0 | 0 | 0 |
| C. Deuda Contingente XX | 0 | 0 | 0 | 0 | 0 | 0 | 0 |
| 5. Valor de Instrumentos Bono Cupón Cero 2 (Informativo) | 0 | 0 | 0 | 0 | 0 | 0 | 0 |
| A. Instrumento Bono Cupón Cero 1 | 0 | 0 | 0 | 0 | 0 | 0 | 0 |
| B. Instrumento Bono Cupón Cero 2 | 0 | 0 | 0 | 0 | 0 | 0 | 0 |
| C. Instrumento Bono Cupón Cero XX | 0 | 0 | 0 | 0 | 0 | 0 | 0 |

1. Se refiere a cualquier financiamiento sin fuente o garantía de pago definida, que sea asumido de manera solidaria o subsidiaria por las Entidades Federativas con sus Municipios, organismos descentralizados y empresas de participación estatal mayoritaria y fiducias locales o municipales, y por los Municipios con sus respectivos organismos descentralizados y empresas de participación municipal mayoritaria.

2. Se refiere al valor del Bono Cupón Cero que respalda el pago de los créditos asociados al mismo (Activo).

| Obligaciones a Corto Plazo (k) | Monto Contratado (l) | Plazo Pactado (m) | Tasa de Interés (n) | Comisiones y Costos Relacionados (o) | Tasa Efectiva (p) |
|---|----------------------|-------------------|---------------------|--------------------------------------|-------------------|
| 6. Obligaciones a Corto Plazo (Informativo) | 0 | 0 | 0 | 0 | 0 |
| A. Crédito 1 | 0 | 0 | 0 | 0 | 0 |
| B. Crédito 2 | 0 | 0 | 0 | 0 | 0 |
| C. Crédito XX | 0 | 0 | 0 | 0 | 0 |



Lic. Joaquín Ramírez de la Cerda.
Secretario Técnico
de la Secretaría Ejecutiva del Sistema Estatal Anticorrupción de
Nuevo León.



Ing. Carlos Alberto González Garza
Coordinador Administrativo
de la Secretaría Ejecutiva del Sistema Estatal Anticorrupción de
Nuevo León.

Informe de Avance de Gestión Financiera del Segundo Trimestre de 2022



| SECRETARÍA EJECUTIVA DEL SISTEMA ESTATAL ANTICORRUPCIÓN DEL ESTADO DE NUEVO LEÓN (a) | | | | | | | | | | |
|--|--------------------|---|----------------------|-------------------------------|---------------|--|---|--|--|---|
| Informe Analítico de Obligaciones Diferentes de Financiamientos – LDF | | | | | | | | | | |
| Del 1 de Enero al 30 de Junio de 2022 (b) | | | | | | | | | | |
| (PESOS) | | | | | | | | | | |
| Denominación de las Obligaciones Diferentes de Financiamiento | Fecha del Contrato | Fecha de inicio de operación del proyecto | Fecha de vencimiento | Monto de la inversión pactado | Plazo pactado | Monto promedio mensual del pago de la contraprestación | Monto promedio mensual del pago de la contraprestación correspondiente al pago de inversión | Monto pagado de la inversión al XX de XXXX de 20XX | Monto pagado de la inversión actualizado al XX de XXXX de 20XX | Saldo pendiente por pagar de la inversión al XX de XXXX de 20XX |
| (c) | (d) | (e) | (f) | (g) | (h) | (i) | (j) | (k) | (l) | (m = g - l) |
| A. Asociaciones Público Privadas (APP's) (A=a+b+c+d) | 0 | 0 | 0 | 0 | 0 | 0 | 0 | 0 | 0 | 0 |
| a) APP 1 | | | | | | | | | | 0 |
| b) APP 2 | | | | | | | | | | 0 |
| c) APP 3 | | | | | | | | | | 0 |
| d) APP XX | | | | | | | | | | 0 |
| B. Otros Instrumentos (B=a+b+c+d) | 0 | 0 | 0 | 0 | 0 | 0 | 0 | 0 | 0 | 0 |
| a) Otro Instrumento 1 | | | | | | | | | | 0 |
| b) Otro Instrumento 2 | | | | | | | | | | 0 |
| c) Otro Instrumento 3 | | | | | | | | | | 0 |
| d) Otro Instrumento XX | | | | | | | | | | 0 |
| C. Total de Obligaciones Diferentes de Financiamiento (C=A+B) | 0 | 0 | 0 | 0 | 0 | 0 | 0 | 0 | 0 | 0 |


 Lic. Joaquín Ramírez de la Cerda.
 Secretario Técnico
 de la Secretaría Ejecutiva del Sistema Estatal Anticorrupción de
 Nuevo León.


 Ing. Carlos Alberto González Garza
 Coordinador Administrativo
 de la Secretaría Ejecutiva del Sistema Estatal Anticorrupción de
 Nuevo León.

Informe de Avance de Gestión Financiera del Segundo Trimestre de 2022




| SECRETARÍA EJECUTIVA DEL SISTEMA ESTATAL ANTICORRUPCIÓN DEL ESTADO DE NUEVO LEÓN (S) | | | |
|---|------------------------|------------|-------------------|
| Balance Presupuestario - LDF | | | |
| Del 1 de Enero al 30 de Junio de 2022 (B) | | | |
| (PESOS) | | | |
| Concepto (S) | Estimado/ Aprobado (d) | Devenido | Recaudado/ Pagado |
| A. Ingresos Totales (A + A1+A2) | 9 000 000 | 12 127 000 | 12 127 000 |
| A1. Ingresos de Libre Disposición | 9 000 000 | 12 127 000 | 12 127 000 |
| A2. Transferencias Federales Ejercidas | 0 | 0 | 0 |
| A3. Transferencia Neto | 0 | 0 | 0 |
| B. Egresos Presupuestarios (B = B1+B2) | 19 000 140 | 5 201 001 | 5 201 000 |
| B1. Gasto No Ejercido (con incluir Amortización de la Deuda Pública) | 19 000 140 | 5 201 001 | 5 201 000 |
| B2. Gasto Ejercido (con incluir Amortización de la Deuda Pública) | 0 | 0 | 0 |
| C. Remanentes del Ejercicio Anterior (C = C1 + C2) | 0 | 0 | 0 |
| C1. Remanentes de Ingresos de Libre Disposición aplicados en el periodo | 0 | 0 | 0 |
| C2. Remanentes de Transferencias Federales Ejercidas aplicados en el periodo | 0 | 0 | 0 |
| I. Balance Presupuestario (I = A - B + C) | -10 000 140 | 6 926 000 | 6 926 771 |
| II. Balance Presupuestario sin Financiamiento Neto (II = I - A3) | -10 000 140 | 6 926 000 | 6 926 771 |
| III. Balance Presupuestario sin Financiamiento Neto y sin Remanentes del Ejercicio Anterior (III = II - C) | -10 000 140 | 6 926 000 | 6 926 771 |


| Concepto | Aprobado | Devenido | Pagado |
|--|-------------|-----------|-----------|
| E. Intereses, Comisiones y Gastos de la Deuda (E = E1+E2) | 0 | 0 | 0 |
| E1. Intereses, Comisiones y Gastos de la Deuda con Gasto Ejercido | 0 | 0 | 0 |
| E2. Intereses, Comisiones y Gastos de la Deuda con Gasto No Ejercido | 0 | 0 | 0 |
| IV. Balance Primario (IV = III - E) | -10 000 140 | 6 926 000 | 6 926 771 |

| Concepto | Estimado/ Aprobado | Devenido | Recaudado/ Pagado |
|---|--------------------|----------|-------------------|
| F. Financiamiento (F = F1 + F2) | 0 | 0 | 0 |
| F1. Financiamiento con Fuente de Pago de Ingresos de Libre Disposición | 0 | 0 | 0 |
| F2. Financiamiento con Fuente de Pago de Transferencias Federales Ejercidas | 0 | 0 | 0 |
| G. Amortización de la Deuda (G = G1 + G2) | 0 | 0 | 0 |
| G1. Amortización de la Deuda Pública con Gasto No Ejercido | 0 | 0 | 0 |
| G2. Amortización de la Deuda Pública con Gasto Ejercido | 0 | 0 | 0 |
| A3. Financiamiento Neto (A3 = F - G) | 0 | 0 | 0 |

| Concepto | Estimado/ Aprobado | Devenido | Recaudado/ Pagado |
|---|--------------------|------------|-------------------|
| A1. Ingresos de Libre Disposición | 9 000 000 | 12 127 000 | 12 127 000 |
| A2.1. Financiamiento Neto con Fuente de Pago de Ingresos de Libre Disposición (A2.1 = F1 - G1) | 0 | 0 | 0 |
| F1. Financiamiento con Fuente de Pago de Ingresos de Libre Disposición | 0 | 0 | 0 |
| G1. Amortización de la Deuda Pública con Gasto No Ejercido | 0 | 0 | 0 |
| B1. Gasto No Ejercido (con incluir Amortización de la Deuda Pública) | 10 000 140 | 5 201 001 | 5 201 000 |
| C1. Remanentes de Ingresos de Libre Disposición aplicados en el periodo | 0 | 0 | 0 |
| V. Balance Presupuestario de Recursos Disponibles (V = A1 + A2.1 - B1 + C1) | -10 000 140 | 6 926 000 | 6 926 771 |
| VI. Balance Presupuestario de Recursos Disponibles sin Financiamiento Neto (VI = V - A3.1) | -10 000 140 | 6 926 000 | 6 926 771 |

| Concepto | Estimado/ Aprobado | Devenido | Recaudado/ Pagado |
|---|--------------------|----------|-------------------|
| A2. Transferencias Federales Ejercidas | 0 | 0 | 0 |
| A2.2. Financiamiento Neto con Fuente de Pago de Transferencias Federales Ejercidas (A2.2 = F2 - G2) | 0 | 0 | 0 |
| F2. Financiamiento con Fuente de Pago de Transferencias Federales Ejercidas | 0 | 0 | 0 |
| G2. Amortización de la Deuda Pública con Gasto Ejercido | 0 | 0 | 0 |
| B2. Gasto Ejercido (con incluir Amortización de la Deuda Pública) | 0 | 0 | 0 |
| C2. Remanentes de Transferencias Federales Ejercidas aplicados en el periodo | 0 | 0 | 0 |
| VII. Balance Presupuestario de Recursos Disponibles (VII = A2 + A2.2 - B2 + C2) | 0 | 0 | 0 |
| VIII. Balance Presupuestario de Recursos Disponibles sin Financiamiento Neto (VIII = VII - A3.2) | 0 | 0 | 0 |


 Lic. Joaquín Ramírez de la Cerda.
 Secretario Técnico
 de la Secretaría Ejecutiva del Sistema Estatal Anticorrupción de
 Nuevo León.


 Ing. Carlos Alberto González Garza
 Coordinador Administrativo
 de la Secretaría Ejecutiva del Sistema Estatal Anticorrupción de
 Nuevo León.

Informe de Avance de Gestión Financiera del Segundo Trimestre de 2022



| SECRETARÍA EJECUTIVA DEL SISTEMA ESTATAL ANTICORRUPCIÓN DEL ESTADO DE NUEVO LEÓN (a) | | | | | | |
|---|------------------|--------------------------------|-------------------|-------------------|-------------------|------------------|
| Estado Analítico de Ingresos Detallado - LDF | | | | | | |
| Del 1 de Enero al 30 de Junio de 2022 (b) | | | | | | |
| (PESOS) | | | | | | |
| Concepto (c) | Ingreso | | | | | Diferencia (e) |
| | Estimado (d) | Ampliaciones/ (Reducciones) | Modificado | Devengado | Recaudado | |
| Ingresos de Libre Disposición | | | | | | |
| A. Impuestos | | | 0 | | | 0 |
| B. Cuentas y Aportaciones de Seguridad Social | | | 0 | | | 0 |
| C. Contribuciones de Mejoras | | | 0 | | | 0 |
| D. Derechos | | | 0 | | | 0 |
| E. Productos | | | 0 | | | 0 |
| F. Aprovechamientos | | | 0 | | | 0 |
| G. Ingresos por Ventas de Bienes y Prestación de Servicios | 0 | 0 | 0 | 1,107 | 1,107 | 1,107 |
| H. Participaciones (H=h1+h2+h3+h4+h5+h6+h7+h8+h9+h10+h11) | 0 | 0 | 0 | 0 | 0 | 0 |
| h1) Fondo General de Participaciones | | | 0 | | | 0 |
| h2) Fondo de Fomento Municipal | | | 0 | | | 0 |
| h3) Fondo de Fiscalización y Recaudación | | | 0 | | | 0 |
| h4) Fondo de Compensación | | | 0 | | | 0 |
| h5) Fondo de Extinción de Hidrocarburos | | | 0 | | | 0 |
| h6) Impuesto Especial Sobre Producción y Servicios | | | 0 | | | 0 |
| h7) 0.136% de la Recaudación Federal Participable | | | 0 | | | 0 |
| h8) 3.17% Sobre Extinción de Petróleo | | | 0 | | | 0 |
| h9) Gasolinas y Diésel | | | 0 | | | 0 |
| h10) Fondo del Impuesto Sobre la Renta | | | 0 | | | 0 |
| h11) Fondo de Estabilización de los Ingresos de las Entidades Federativas | | | 0 | | | 0 |
| I. Incentivos Derivados de la Colaboración Fiscal (I=i1+i2+i3+i4+i5) | 0 | 0 | 0 | 0 | 0 | 0 |
| i1) Tenencia o Uso de Vehículos | | | 0 | | | 0 |
| i2) Fondo de Compensación ISAN | | | 0 | | | 0 |
| i3) Impuesto Sobre Automóviles Nuevos | | | 0 | | | 0 |
| i4) Fondo de Compensación de Repuestos-Intermedios | | | 0 | | | 0 |
| i5) Otros Incentivos Económicos | | | 0 | | | 0 |
| J. Transferencias y Asignaciones | 9,000,000 | 13,075,235 | 22,075,235 | 12,125,989 | 12,125,989 | 3,125,989 |
| K. Convenios | 0 | 0 | 0 | 0 | 0 | 0 |
| k1) Otros Convenios y Subsidios | | | 0 | | | 0 |
| L. Otros Ingresos de Libre Disposición (L=l1+l2) | 0 | 0 | 0 | 0 | 0 | 0 |
| l1) Participaciones en Ingresos Locales | | | 0 | | | 0 |
| l2) Otros Ingresos de Libre Disposición | | | 0 | | | 0 |
| I. Total de Ingresos de Libre Disposición (I=A+B+C+D+E+F+G+H+I+J+K+L) | 9,000,000 | 13,075,235 | 22,075,235 | 12,127,096 | 12,127,096 | 3,127,096 |
| Ingresos Excedentes de Ingresos de Libre Disposición | | | | | | |
| Transferencias Federales Etiquetadas | | | | | | |
| A. Aportaciones (A=a1+a2+a3+a4+a5+a6+a7+a8) | 0 | 0 | 0 | 0 | 0 | 0 |
| a1) Fondo de Aportaciones para la Nómina Educativa y Gasto Operativo | | | 0 | | | 0 |
| a2) Fondo de Aportaciones para los Servicios de Salud | | | 0 | | | 0 |
| a3) Fondo de Aportaciones para la Infraestructura Social | | | 0 | | | 0 |
| a4) Fondo de Aportaciones para el Fortalecimiento de los Municipios y de las Demarcaciones Territoriales del Distrito Federal | | | 0 | | | 0 |
| a5) Fondo de Aportaciones Múltiples | | | 0 | | | 0 |
| a6) Fondo de Aportaciones para la Educación Tecnológica y de Adultos | | | 0 | | | 0 |
| a7) Fondo de Aportaciones para la Seguridad Pública de los Estados y del Distrito Federal | | | 0 | | | 0 |
| a8) Fondo de Aportaciones para el Fortalecimiento de las Entidades Federativas | | | 0 | | | 0 |

Informe de Avance de Gestión Financiera del Segundo Trimestre de 2022



| | | | | | | |
|---|------------------|-------------------|-------------------|-------------------|-------------------|------------------|
| B. Convenios (B=b1+b2+b3+b4) | 0 | 0 | 0 | 0 | 0 | 0 |
| b1) Convenios de Protección Social en Salud | | | 0 | | | 0 |
| b2) Convenios de Descentralización | | | 0 | | | 0 |
| b3) Convenios de Reasignación | | | 0 | | | 0 |
| b4) Otros Convenios y Subsidios | | | 0 | | | 0 |
| C. Fondos Distintos de Aportaciones (C=c1+c2) | 0 | 0 | 0 | 0 | 0 | 0 |
| c1) Fondo para Entidades Federativas y Municipios Productores de Hidrocarburos | | | 0 | | | 0 |
| c2) Fondo Minero | | | 0 | | | 0 |
| D. Transferencias, Asignaciones, Subsidios y Subvenciones, y Pensiones y Jubilaciones | | | 0 | | | 0 |
| E. Otras Transferencias Federales Etiquetadas | | | 0 | | | 0 |
| II. Total de Transferencias Federales Etiquetadas (II = A + B + C + D + E) | 0 | 0 | 0 | 0 | 0 | 0 |
| III. Ingresos Derivados de Financiamientos (III = A) | 0 | 0 | 0 | 0 | 0 | 0 |
| A. Ingresos Derivados de Financiamientos | | | 0 | | | 0 |
| IV. Total de Ingresos (IV = I + II + III) | 9,000,000 | 13,075,235 | 22,075,235 | 12,127,096 | 12,127,096 | 3,127,096 |
| Datos Informativos | | | | | | |
| 1. Ingresos Derivados de Financiamientos con Fuente de Pago de Ingresos de Libre Disposición | | | 0 | | | 0 |
| 2. Ingresos Derivados de Financiamientos con Fuente de Pago de Transferencias Federales Etiquetadas | | | 0 | | | 0 |
| 3. Ingresos Derivados de Financiamientos (3 = 1 + 2) | 0 | 0 | 0 | 0 | 0 | 0 |

Lic. Joaquín Ramírez de la Cerda,
Secretario Técnico
de la Secretaría Ejecutiva del Sistema Estatal Anticorrupción de
Nuevo León.

Ing. Carlos Alberto González Garza
Coordinador Administrativo
de la Secretaría Ejecutiva del Sistema Estatal Anticorrupción de
Nuevo León.

Informe de Avance de Gestión Financiera del Segundo Trimestre de 2022





| SECRETARÍA EJECUTIVA DEL SISTEMA ESTATAL ANTICORRUPCIÓN DEL ESTADO DE NUEVO LEÓN (a) Estado Análisis del Ejercicio del Presupuesto de Egresos Detallado - LDF Clasificación por Objeto del Gasto (Capítulo y Concepto) Del 1 de Enero al 30 de Junio de 2022 (b) (PEBOS) | | | | | | |
|--|--------------|----------------------------|------------|-----------|-----------|------------------|
| Concepto (c) | Egresos | | | | | Subejercicio (e) |
| | Aprobado (d) | Ampliaciones (Reducciones) | Modificado | Devengado | Pagado | |
| I. Gasto No Etiquetado (I=A+B+C+D+E+F+G+H) | 19,060,146 | 0 | 19,060,146 | 5,291,061 | 5,238,336 | 13,768,085 |
| A. Servicios Personales (A=A1+A2+A3+A4+A5+A6+A7) | 12,105,616 | 0 | 12,105,616 | 3,868,046 | 3,858,897 | 8,235,927 |
| a1) Remuneraciones al Personal de Carácter Permanente | | | 0 | 0 | 0 | 0 |
| a2) Remuneraciones al Personal de Carácter Transitorio | 9,349,376 | 0 | 9,349,376 | 3,568,236 | 3,568,236 | 5,781,140 |
| a3) Remuneraciones Adicionales y Especiales | 1,833,017 | 0 | 1,833,017 | 134,697 | 134,697 | 1,748,290 |
| a4) Seguridad Social | 281,529 | 0 | 281,529 | 111,202 | 100,456 | 159,339 |
| a5) Otras Prestaciones Sociales y Económicas | 611,834 | 0 | 611,834 | 55,545 | 55,545 | 556,149 |
| a6) Previsiones | | | 0 | 0 | 0 | 0 |
| a7) Pago de Estímulos a Servidores Públicos | | | 0 | 0 | 0 | 0 |
| B. Materiales y Suministros (B=B1+B2+B3+B4+B5+B6+B7+B8+B9) | 485,750 | 0 | 485,750 | 126,034 | 102,800 | 358,916 |
| b1) Materiales de Administración, Emisión de Documentos y Artículos Oficiales | 83,000 | 0 | 83,000 | 19,177 | 19,177 | 63,823 |
| b2) Alimentos y Utensilios | 122,750 | 0 | 122,750 | 3,411 | 3,411 | 119,339 |
| b3) Materias Primas y Materiales de Producción y Comercialización | | | 0 | 0 | 0 | 0 |
| b4) Materiales y Artículos de Construcción y de Reparación | 35,000 | 0 | 35,000 | 2,216 | 2,216 | 32,784 |
| b5) Productos Químicos, Farmacéuticos y de Laboratorio | | | 0 | 0 | 0 | 0 |
| b6) Combustibles, Lubricantes y Aditivos | 150,000 | 0 | 150,000 | 70,703 | 70,703 | 79,297 |
| b7) Vestuario, Blancos, Prendas de Protección y Artículos Deportivos | 50,000 | 0 | 50,000 | 24,035 | 0 | 25,965 |
| b8) Materiales y Suministros Para Seguridad | | | 0 | 0 | 0 | 0 |
| b9) Herramientas, Referenciales y Accesorios Menores | 45,000 | 0 | 45,000 | 7,302 | 7,302 | 37,698 |
| C. Servicios Generales (C=C1+C2+C3+C4+C5+C6+C7+C8+C9) | 6,207,542 | 0 | 6,207,542 | 1,288,896 | 1,288,948 | 5,918,646 |
| c1) Servicios Básicos | 221,800 | 0 | 221,800 | 77,875 | 76,136 | 148,925 |
| c2) Servicios de Arrendamiento | 1,374,000 | 0 | 1,374,000 | 624,869 | 624,869 | 749,131 |
| c3) Servicios Profesionales, Científicos, Técnicos y Otros Servicios | 3,336,300 | 0 | 3,336,300 | 367,165 | 367,165 | 2,969,135 |
| c4) Servicios Financieros, Bancarios y Conesales | 100,000 | 0 | 100,000 | 3,402 | 3,402 | 96,598 |
| c5) Servicio de Instalación, Reparación, Mantenimiento y Conservación | 225,517 | 0 | 225,517 | 87,402 | 87,402 | 142,125 |
| c6) Servicio de Comunicación Social y Publicidad | 423,500 | 0 | 423,500 | 0 | 0 | 423,500 |
| c7) Servicio de Traslado y Viáticos | 185,000 | 0 | 185,000 | 0 | 0 | 185,000 |
| c8) Servicios Oficiales | 40,000 | 0 | 40,000 | 0 | 0 | 40,000 |
| c9) Otros Servicios Generales | 375,125 | 0 | 375,125 | 120,542 | 160,733 | 248,663 |
| D. Transferencias, Asignaciones, Subsidios y Otras Ayudas (D=D1+D2+D3+D4+D5+D6+D7+D8+D9) | 15,000 | 0 | 15,000 | 0 | 0 | 15,000 |
| d1) Transferencias Internas y Asignaciones al Sector Público | | | 0 | 0 | 0 | 0 |
| d2) Transferencias al Resto del Sector Público | | | 0 | 0 | 0 | 0 |
| d3) Subsidios y Subvenciones | | | 0 | 0 | 0 | 0 |
| d4) Ayudas Sociales | 15,000 | 0 | 15,000 | 0 | 0 | 15,000 |
| d5) Pensiones y Jubilaciones | | | 0 | 0 | 0 | 0 |
| d6) Transferencias a Fideicomisos, Mandatos y Otros Análogos | | | 0 | 0 | 0 | 0 |
| d7) Transferencias a la Seguridad Social | | | 0 | 0 | 0 | 0 |
| d8) Donativos | | | 0 | 0 | 0 | 0 |
| d9) Transferencias al Exterior | | | 0 | 0 | 0 | 0 |
| E. Bienes Muebles, Inmuebles e Intangibles (E=E1+E2+E3+E4+E5+E6+E7+E8+E9) | 150,238 | 0 | 150,238 | 7,581 | 7,581 | 148,657 |
| e1) Mobiliario y Equipo de Administración | 50,238 | 0 | 50,238 | 0 | 0 | 50,238 |
| e2) Mobiliario y Equipo Educativo y Recreativo | | | 0 | 0 | 0 | 0 |
| e3) Equipo e Instrumental Médico y de Laboratorio | | | 0 | 0 | 0 | 0 |
| e4) Vehículos y Equipo de Transporte | | | 0 | 0 | 0 | 0 |
| e5) Equipo de Defensa y Seguridad | | | 0 | 0 | 0 | 0 |
| e6) Maquinaria, Otros Equipos y Herramientas | | | 0 | 0 | 0 | 0 |
| e7) Activos Biológicos | | | 0 | 0 | 0 | 0 |
| e8) Bienes inmuebles | 100,000 | 0 | 100,000 | 7,581 | 7,581 | 92,418 |
| e9) Activos Intangibles | | | 0 | 0 | 0 | 0 |
| F. Inversión Pública (F=F1+F2+F3) | 0 | 0 | 0 | 0 | 0 | 0 |
| f1) Obra Pública en Bienes de Dominio Público | | | 0 | 0 | 0 | 0 |
| f2) Obra Pública en Bienes Propios | | | 0 | 0 | 0 | 0 |
| f3) Proyectos Productivos y Acciones de Fomento | | | 0 | 0 | 0 | 0 |
| G. Inversiones Financieras y Otras Prestaciones (G=G1+G2+G3+G4+G5+G6+G7) | 0 | 0 | 0 | 0 | 0 | 0 |
| g1) Inversiones Para el Fomento de Actividades Productivas | | | 0 | 0 | 0 | 0 |
| g2) Acciones y Participaciones de Capital | | | 0 | 0 | 0 | 0 |
| g3) Compra de Títulos y Valores | | | 0 | 0 | 0 | 0 |
| g4) Comisión de Préstamos | | | 0 | 0 | 0 | 0 |
| g5) Inversiones en Fideicomisos, Mandatos y Otros Análogos | | | 0 | 0 | 0 | 0 |
| g6) Fideicomisos de Desarrollo Natural (Informativo) | | | 0 | 0 | 0 | 0 |
| g7) Otras Inversiones Financieras | | | 0 | 0 | 0 | 0 |
| g8) Provisiones para Contingencias y Otras Excepciones Especiales | | | 0 | 0 | 0 | 0 |
| H. Participaciones y Aportaciones (H=H1+H2+H3) | 0 | 0 | 0 | 0 | 0 | 0 |
| h1) Participaciones | | | 0 | 0 | 0 | 0 |
| h2) Aportaciones | | | 0 | 0 | 0 | 0 |
| h3) Convenios | | | 0 | 0 | 0 | 0 |
| I. Deuda Pública (I=I1+I2+I3+I4+I5+I6+I7) | 0 | 0 | 0 | 0 | 0 | 0 |
| i1) Amortización de la Deuda Pública | | | 0 | 0 | 0 | 0 |
| i2) Intereses de la Deuda Pública | | | 0 | 0 | 0 | 0 |
| i3) Comisiones de la Deuda Pública | | | 0 | 0 | 0 | 0 |
| i4) Gastos de la Deuda Pública | | | 0 | 0 | 0 | 0 |
| i5) Costo por Coberturas | | | 0 | 0 | 0 | 0 |
| i6) Apoyos Financieros | | | 0 | 0 | 0 | 0 |
| i7) Adeudos de Ejercicios Fiscales Anteriores (ADEFAS) | | | 0 | 0 | 0 | 0 |

Informe de Avance de Gestión Financiera del Segundo Trimestre de 2022



| | | | | | | | |
|--|------------|---|------------|-----------|-----------|-----------|---|
| II. Gasto Bifurcado (II=A+B+C+D+E+F+G+H+I) | 0 | 0 | 0 | 0 | 0 | 0 | 0 |
| A. Servicios Personales (A=a1+a2+a3+a4+a5+a6+a7) | 0 | 0 | 0 | 0 | 0 | 0 | 0 |
| a1) Remuneraciones al Personal de Carácter Permanente | 0 | 0 | 0 | 0 | 0 | 0 | 0 |
| a2) Remuneraciones al Personal de Carácter Transitorio | 0 | 0 | 0 | 0 | 0 | 0 | 0 |
| a3) Remuneraciones Adicionales y Especiales | 0 | 0 | 0 | 0 | 0 | 0 | 0 |
| a4) Seguridad Social | 0 | 0 | 0 | 0 | 0 | 0 | 0 |
| a5) Otras Prestaciones Sociales y Económicas | 0 | 0 | 0 | 0 | 0 | 0 | 0 |
| a6) Previsiones | 0 | 0 | 0 | 0 | 0 | 0 | 0 |
| a7) Pago de Estímulos a Servidores Públicos | 0 | 0 | 0 | 0 | 0 | 0 | 0 |
| B. Materiales y Suministros (B=b1+b2+b3+b4+b5+b6+b7+b8+b9) | 0 | 0 | 0 | 0 | 0 | 0 | 0 |
| b1) Materiales de Administración, Emisión de Documentos y Artículos Oficiales | 0 | 0 | 0 | 0 | 0 | 0 | 0 |
| b2) Alimentos y Utensilios | 0 | 0 | 0 | 0 | 0 | 0 | 0 |
| b3) Materias Primas y Materiales de Producción y Comercialización | 0 | 0 | 0 | 0 | 0 | 0 | 0 |
| b4) Materiales y Artículos de Construcción y de Reparación | 0 | 0 | 0 | 0 | 0 | 0 | 0 |
| b5) Productos Químicos, Farmacéuticos y de Laboratorio | 0 | 0 | 0 | 0 | 0 | 0 | 0 |
| b6) Combustibles, Lubricantes y Aditivos | 0 | 0 | 0 | 0 | 0 | 0 | 0 |
| b7) Vestuario, Blusas, Prendas de Promoción y Artículos Deportivos | 0 | 0 | 0 | 0 | 0 | 0 | 0 |
| b8) Materiales y Suministros Para Seguridad | 0 | 0 | 0 | 0 | 0 | 0 | 0 |
| b9) Herramientas, Refacciones y Accesorios Menores | 0 | 0 | 0 | 0 | 0 | 0 | 0 |
| C. Servicios Generales (C=c1+c2+c3+c4+c5+c6+c7+c8+c9) | 0 | 0 | 0 | 0 | 0 | 0 | 0 |
| c1) Servicios Básicos | 0 | 0 | 0 | 0 | 0 | 0 | 0 |
| c2) Servicios de Arrendamiento | 0 | 0 | 0 | 0 | 0 | 0 | 0 |
| c3) Servicios Profesionales, Científicos, Técnicos y Otros Servicios | 0 | 0 | 0 | 0 | 0 | 0 | 0 |
| c4) Servicios Financieros, Bancarios y Comerciales | 0 | 0 | 0 | 0 | 0 | 0 | 0 |
| c5) Servicios de Instalación, Reparación, Mantenimiento y Conservación | 0 | 0 | 0 | 0 | 0 | 0 | 0 |
| c6) Servicios de Comunicación Social y Publicidad | 0 | 0 | 0 | 0 | 0 | 0 | 0 |
| c7) Servicios de Traslado y Viáticos | 0 | 0 | 0 | 0 | 0 | 0 | 0 |
| c8) Servicios Oficiales | 0 | 0 | 0 | 0 | 0 | 0 | 0 |
| c9) Otros Servicios Generales | 0 | 0 | 0 | 0 | 0 | 0 | 0 |
| D. Transferencias, Agravios, Subsidios y Otras Ayudas (D=d1+d2+d3+d4+d5+d6+d7+d8+d9) | 0 | 0 | 0 | 0 | 0 | 0 | 0 |
| d1) Transferencias Internas y Asignaciones al Sector Público | 0 | 0 | 0 | 0 | 0 | 0 | 0 |
| d2) Transferencias al Resto del Sector Público | 0 | 0 | 0 | 0 | 0 | 0 | 0 |
| d3) Subsidios y Subvenciones | 0 | 0 | 0 | 0 | 0 | 0 | 0 |
| d4) Ayudas Sociales | 0 | 0 | 0 | 0 | 0 | 0 | 0 |
| d5) Pensiones y Jubilaciones | 0 | 0 | 0 | 0 | 0 | 0 | 0 |
| d6) Transferencias a Fideicomisos, Mandatos y Otros Análogos | 0 | 0 | 0 | 0 | 0 | 0 | 0 |
| d7) Transferencias a la Seguridad Social | 0 | 0 | 0 | 0 | 0 | 0 | 0 |
| d8) Donativos | 0 | 0 | 0 | 0 | 0 | 0 | 0 |
| d9) Transferencias al Exterior | 0 | 0 | 0 | 0 | 0 | 0 | 0 |
| E. Bienes Muebles, Inmuebles e Intangibles (E=e1+e2+e3+e4+e5+e6+e7+e8+e9) | 0 | 0 | 0 | 0 | 0 | 0 | 0 |
| e1) Mobiliario y Equipo de Administración | 0 | 0 | 0 | 0 | 0 | 0 | 0 |
| e2) Mobiliario y Equipo Educativo y Recreativo | 0 | 0 | 0 | 0 | 0 | 0 | 0 |
| e3) Equipo e Instrumental Médico y de Laboratorio | 0 | 0 | 0 | 0 | 0 | 0 | 0 |
| e4) Vehículos y Equipo de Transporte | 0 | 0 | 0 | 0 | 0 | 0 | 0 |
| e5) Equipo de Defensa y Seguridad | 0 | 0 | 0 | 0 | 0 | 0 | 0 |
| e6) Maquinaria, Otros Equipos y Herramientas | 0 | 0 | 0 | 0 | 0 | 0 | 0 |
| e7) Activos Biológicos | 0 | 0 | 0 | 0 | 0 | 0 | 0 |
| e8) Bienes inmuebles | 0 | 0 | 0 | 0 | 0 | 0 | 0 |
| e9) Activos Intangibles | 0 | 0 | 0 | 0 | 0 | 0 | 0 |
| F. Inversión Pública (F=f1+f2+f3) | 0 | 0 | 0 | 0 | 0 | 0 | 0 |
| f1) Obra Públicas en Bienes de Dominio Público | 0 | 0 | 0 | 0 | 0 | 0 | 0 |
| f2) Obra Públicas en Bienes Propios | 0 | 0 | 0 | 0 | 0 | 0 | 0 |
| f3) Proyectos Productivos y Activos de Fomento | 0 | 0 | 0 | 0 | 0 | 0 | 0 |
| G. Inversiones Financieras y Otras Provisiones (G=g1+g2+g3+g4+g5+g6+g7) | 0 | 0 | 0 | 0 | 0 | 0 | 0 |
| g1) Inversiones Para el Fomento de Actividades Productivas | 0 | 0 | 0 | 0 | 0 | 0 | 0 |
| g2) Aumentos y Participaciones de Capital | 0 | 0 | 0 | 0 | 0 | 0 | 0 |
| g3) Compra de Títulos y Valores | 0 | 0 | 0 | 0 | 0 | 0 | 0 |
| g4) Concesión de Préstamos | 0 | 0 | 0 | 0 | 0 | 0 | 0 |
| g5) Inversiones en Fideicomisos, Mandatos y Otros Análogos | 0 | 0 | 0 | 0 | 0 | 0 | 0 |
| g6) Fideicomiso de Desastres Naturales (Informativo) | 0 | 0 | 0 | 0 | 0 | 0 | 0 |
| g7) Otras Inversiones Financieras | 0 | 0 | 0 | 0 | 0 | 0 | 0 |
| H. Participaciones y Aportaciones (H=h1+h2+h3) | 0 | 0 | 0 | 0 | 0 | 0 | 0 |
| h1) Participaciones | 0 | 0 | 0 | 0 | 0 | 0 | 0 |
| h2) Aportaciones | 0 | 0 | 0 | 0 | 0 | 0 | 0 |
| h3) Convenios | 0 | 0 | 0 | 0 | 0 | 0 | 0 |
| I. Deuda Pública (I=i1+i2+i3+i4+i5+i6+i7) | 0 | 0 | 0 | 0 | 0 | 0 | 0 |
| i1) Amortización de la Deuda Pública | 0 | 0 | 0 | 0 | 0 | 0 | 0 |
| i2) Intereses de la Deuda Pública | 0 | 0 | 0 | 0 | 0 | 0 | 0 |
| i3) Comisión de la Deuda Pública | 0 | 0 | 0 | 0 | 0 | 0 | 0 |
| i4) Gastos de la Deuda Pública | 0 | 0 | 0 | 0 | 0 | 0 | 0 |
| i5) Costos por Coberturas | 0 | 0 | 0 | 0 | 0 | 0 | 0 |
| i6) Apoyos Financieros | 0 | 0 | 0 | 0 | 0 | 0 | 0 |
| i7) Adeudos de Ejercicios Fiscales Anteriores (MDEFAS) | 0 | 0 | 0 | 0 | 0 | 0 | 0 |
| III. Total de Egresos (III=II+III) | 19,060,146 | 0 | 19,060,146 | 5,281,961 | 5,233,215 | 3,769,005 | |



Lic. Joaquín Ramírez de la Cerda.
Secretario Técnico
de la Secretaría Ejecutiva del Sistema Estatal Anticorrupción de
Nuevo León.



Ing. Carlos Alberto González Garza
Coordinador Administrativo
de la Secretaría Ejecutiva del Sistema Estatal Anticorrupción de
Nuevo León.

Informe de Avance de Gestión Financiera del Segundo Trimestre de 2022



| Concepto (c) | Egresos | | | | | Subvención (e) |
|--|--------------|----------------------|------------|-----------|-----------|----------------|
| | Aprobado (d) | Aplicado (Reducción) | Modificado | Demorado | Pagado | |
| I. Gasto No Ejecutado (H4)D+C+D) | 19,000,146 | 0 | 19,000,146 | 5,291,061 | 5,238,326 | 13,768,855 |
| A. Gobierno (Am)1ra2ra3ra4ra5ra7ra8) | 19,000,146 | 0 | 19,000,146 | 5,291,061 | 5,238,326 | 13,768,855 |
| a1) Legislación | 0 | 0 | 0 | 0 | 0 | 0 |
| a2) Justicia | 0 | 0 | 0 | 0 | 0 | 0 |
| a3) Contribución de la Población de Gobierno | 19,000,146 | 0 | 19,000,146 | 5,291,061 | 5,238,326 | 13,768,855 |
| a4) Asesoría Técnica | 0 | 0 | 0 | 0 | 0 | 0 |
| a5) Asientos Financieros y Presupuestales | 0 | 0 | 0 | 0 | 0 | 0 |
| a6) Seguridad Humana | 0 | 0 | 0 | 0 | 0 | 0 |
| a7) Asientos de Orden Público y de Seguridad Interior | 0 | 0 | 0 | 0 | 0 | 0 |
| a8) Otros Servicios Generales | 0 | 0 | 0 | 0 | 0 | 0 |
| B. Desarrollo Social (B4)1ra2ra3ra4ra5ra6ra7) | 0 | 0 | 0 | 0 | 0 | 0 |
| b1) Promoción Ambiental | 0 | 0 | 0 | 0 | 0 | 0 |
| b2) Vivienda y Servicios a la Comunidad | 0 | 0 | 0 | 0 | 0 | 0 |
| b3) Salud | 0 | 0 | 0 | 0 | 0 | 0 |
| b4) Recreación, Cultura y Otros Menores y Menores Sociales | 0 | 0 | 0 | 0 | 0 | 0 |
| b5) Educación | 0 | 0 | 0 | 0 | 0 | 0 |
| b6) Vivienda Social | 0 | 0 | 0 | 0 | 0 | 0 |
| b7) Otros Asuntos Sociales | 0 | 0 | 0 | 0 | 0 | 0 |
| C. Desarrollo Económico (C4)1ra2ra3ra4ra5ra6ra7ra8ra9) | 0 | 0 | 0 | 0 | 0 | 0 |
| c1) Asuntos Económicos, Comerciales y Laborales en General | 0 | 0 | 0 | 0 | 0 | 0 |
| c2) Agricultura, Silvicultura, Pesca y Caza | 0 | 0 | 0 | 0 | 0 | 0 |
| c3) Comercio y Energía | 0 | 0 | 0 | 0 | 0 | 0 |
| c4) Minería, Manufacturas y Construcción | 0 | 0 | 0 | 0 | 0 | 0 |
| c5) Transporte | 0 | 0 | 0 | 0 | 0 | 0 |
| c6) Comunicaciones | 0 | 0 | 0 | 0 | 0 | 0 |
| c7) Turismo | 0 | 0 | 0 | 0 | 0 | 0 |
| c8) Ciencia, Tecnología e Innovación | 0 | 0 | 0 | 0 | 0 | 0 |
| c9) Otros Industriales y Otros Asuntos Económicos | 0 | 0 | 0 | 0 | 0 | 0 |
| D. Otros No Clasificados en Funciones Anteriores (D4)1ra2ra3ra4) | 0 | 0 | 0 | 0 | 0 | 0 |
| d1) Transferencias de la Deuda Pública / Cuentas Financieras de la Deuda | 0 | 0 | 0 | 0 | 0 | 0 |
| d2) Transferencias, Participaciones y Apoyos a Entes Federativos y Organos de Gobierno | 0 | 0 | 0 | 0 | 0 | 0 |
| d3) Suministro del Sistema Financiero | 0 | 0 | 0 | 0 | 0 | 0 |
| d4) Admisión de Ejercicios Financieros Anteriores | 0 | 0 | 0 | 0 | 0 | 0 |
| II. Gasto Ejecutado (H4)D+C+D) | 0 | 0 | 0 | 0 | 0 | 0 |
| A. Gobierno (Am)1ra2ra3ra4ra5ra7ra8) | 0 | 0 | 0 | 0 | 0 | 0 |
| a1) Legislación | 0 | 0 | 0 | 0 | 0 | 0 |
| a2) Justicia | 0 | 0 | 0 | 0 | 0 | 0 |
| a3) Contribución de la Población de Gobierno | 0 | 0 | 0 | 0 | 0 | 0 |
| a4) Asesoría Técnica | 0 | 0 | 0 | 0 | 0 | 0 |
| a5) Asientos Financieros y Presupuestales | 0 | 0 | 0 | 0 | 0 | 0 |
| a6) Seguridad Humana | 0 | 0 | 0 | 0 | 0 | 0 |
| a7) Asientos de Orden Público y de Seguridad Interior | 0 | 0 | 0 | 0 | 0 | 0 |
| a8) Otros Servicios Generales | 0 | 0 | 0 | 0 | 0 | 0 |
| B. Desarrollo Social (B4)1ra2ra3ra4ra5ra6ra7) | 0 | 0 | 0 | 0 | 0 | 0 |
| b1) Promoción Ambiental | 0 | 0 | 0 | 0 | 0 | 0 |
| b2) Vivienda y Servicios a la Comunidad | 0 | 0 | 0 | 0 | 0 | 0 |
| b3) Salud | 0 | 0 | 0 | 0 | 0 | 0 |
| b4) Recreación, Cultura y Otros Menores y Menores Sociales | 0 | 0 | 0 | 0 | 0 | 0 |
| b5) Educación | 0 | 0 | 0 | 0 | 0 | 0 |
| b6) Vivienda Social | 0 | 0 | 0 | 0 | 0 | 0 |
| b7) Otros Asuntos Sociales | 0 | 0 | 0 | 0 | 0 | 0 |
| C. Desarrollo Económico (C4)1ra2ra3ra4ra5ra6ra7ra8ra9) | 0 | 0 | 0 | 0 | 0 | 0 |
| c1) Asuntos Económicos, Comerciales y Laborales en General | 0 | 0 | 0 | 0 | 0 | 0 |
| c2) Agricultura, Silvicultura, Pesca y Caza | 0 | 0 | 0 | 0 | 0 | 0 |
| c3) Comercio y Energía | 0 | 0 | 0 | 0 | 0 | 0 |
| c4) Minería, Manufacturas y Construcción | 0 | 0 | 0 | 0 | 0 | 0 |
| c5) Transporte | 0 | 0 | 0 | 0 | 0 | 0 |
| c6) Comunicaciones | 0 | 0 | 0 | 0 | 0 | 0 |
| c7) Turismo | 0 | 0 | 0 | 0 | 0 | 0 |
| c8) Ciencia, Tecnología e Innovación | 0 | 0 | 0 | 0 | 0 | 0 |
| c9) Otros Industriales y Otros Asuntos Económicos | 0 | 0 | 0 | 0 | 0 | 0 |
| D. Otros No Clasificados en Funciones Anteriores (D4)1ra2ra3ra4) | 0 | 0 | 0 | 0 | 0 | 0 |
| d1) Transferencias de la Deuda Pública / Cuentas Financieras de la Deuda | 0 | 0 | 0 | 0 | 0 | 0 |
| d2) Transferencias, Participaciones y Apoyos a Entes Federativos y Organos de Gobierno | 0 | 0 | 0 | 0 | 0 | 0 |
| d3) Suministro del Sistema Financiero | 0 | 0 | 0 | 0 | 0 | 0 |
| d4) Admisión de Ejercicios Financieros Anteriores | 0 | 0 | 0 | 0 | 0 | 0 |
| III. Total de Egresos (III = I + II) | 19,000,146 | 0 | 19,000,146 | 5,291,061 | 5,238,326 | 13,768,855 |


 Lic. Joaquín Ramírez de la Cerda.
 Secretario Técnico
 de la Secretaría Ejecutiva del Sistema Estatal Anticorrupción de
 Nuevo León.



 Ing. Carlos Alberto González Barza
 Coordinador Administrativo
 de la Secretaría Ejecutiva del Sistema Estatal Anticorrupción de
 Nuevo León.

Informe de Avance de Gestión Financiera del Segundo Trimestre de 2022



| SECRETARÍA EJECUTIVA DEL SISTEMA ESTATAL ANTICORRUPCIÓN DEL ESTADO DE NUEVO LEÓN (a) Estado Analítico del Ejercicio del Presupuesto de Egresos Detallado - LDF Clasificación de Servicios Personales por Categoría Del 1 de Enero al 30 de Junio de 2022 (b) (PESOS) | | | | | | |
|--|--------------|--------------------------------|------------|-----------|-----------|------------------|
| Concepto (c) | Egresos | | | | | Subejercicio (e) |
| | Aprobado (d) | Ampliaciones/ (Reducciones) | Modificado | Devengado | Pagado | |
| I. Gasto No Etiquetado (I=A+B+C+D+E+F) | 12,105,616 | 0 | 12,105,616 | 3,869,649 | 3,858,897 | 8,235,967 |
| A. Personal Administrativo y de Servicio Público | 12,105,616 | 0 | 12,105,616 | 3,869,649 | 3,858,897 | 8,235,967 |
| B. Magisterio | | | 0 | | | 0 |
| C. Servicios de Salud (C=c1+c2) | 0 | 0 | 0 | 0 | 0 | 0 |
| c1) Personal Administrativo | | | 0 | | | 0 |
| c2) Personal Médico, Paramédico y afín | | | 0 | | | 0 |
| D. Seguridad Pública | | | 0 | | | 0 |
| E. Gastos asociados a la implementación de nuevas leyes federales o reformas a las mismas (E = e1 + e2) | 0 | 0 | 0 | 0 | 0 | 0 |
| e1) Nombre del Programa o Ley 1 | | | 0 | | | 0 |
| e2) Nombre del Programa o Ley 2 | | | 0 | | | 0 |
| F. Sentencias laborales definitivas | | | 0 | | | 0 |
| II. Gasto Etiquetado (II=A+B+C+D+E+F) | 0 | 0 | 0 | 0 | 0 | 0 |
| A. Personal Administrativo y de Servicio Público | | | 0 | | | 0 |
| B. Magisterio | | | 0 | | | 0 |
| C. Servicios de Salud (C=c1+c2) | 0 | 0 | 0 | 0 | 0 | 0 |
| c1) Personal Administrativo | | | 0 | | | 0 |
| c2) Personal Médico, Paramédico y afín | | | 0 | | | 0 |
| D. Seguridad Pública | | | 0 | | | 0 |
| E. Gastos asociados a la implementación de nuevas leyes federales o reformas a las mismas (E = e1 + e2) | 0 | 0 | 0 | 0 | 0 | 0 |
| e1) Nombre del Programa o Ley 1 | | | 0 | | | 0 |
| e2) Nombre del Programa o Ley 2 | | | 0 | | | 0 |
| F. Sentencias laborales definitivas | | | 0 | | | 0 |
| III. Total del Gasto en Servicios Personales (III = I + II) | 12,105,616 | 0 | 12,105,616 | 3,869,649 | 3,858,897 | 8,235,967 |


Lic. Joaquín Ramírez de la Cerda,
Secretario Técnico
de la Secretaría Ejecutiva del Sistema Estatal Anticorrupción de
Nuevo León.


Ing. Carlos Alberto González Garza
Coordinador Administrativo
de la Secretaría Ejecutiva del Sistema Estatal Anticorrupción de
Nuevo León.

Informe de Avance de Gestión Financiera del Segundo Trimestre de 2022



| SECRETARÍA EJECUTIVA DEL SISTEMA ESTATAL ANTICORRUPCIÓN DEL ESTADO DE NUEVO LEÓN (a) | | | | | | |
|---|---|------------|------------|------------|------------|----------|
| Proyecciones de Ingresos - LDF | | | | | | |
| (PESOS) | | | | | | |
| (CIFRAS NOMINALES) | | | | | | |
| Concepto (b) | Año en Cuestión 2023 (de iniciativa de Ley) (c) | 2024 (d) | 2025 (d) | 2026 (d) | 2027 (d) | 2028 (d) |
| 1. Ingresos de Libre Disposición (1=A+B+C+D+E+F+G+H+I+J+K+L) | 32,742,600 | 36,016,860 | 39,618,546 | 43,580,401 | 47,938,442 | 0 |
| A. Impuestos | 0 | 0 | 0 | 0 | 0 | |
| B. Cuotas y Aportaciones de Seguridad Social | 0 | 0 | 0 | 0 | 0 | |
| C. Contribuciones de Mejoras | 0 | 0 | 0 | 0 | 0 | |
| D. Derechos | 0 | 0 | 0 | 0 | 0 | |
| E. Productos | 0 | 0 | 0 | 0 | 0 | |
| F. Aprovechamientos | 0 | 0 | 0 | 0 | 0 | |
| G. Ingresos por Venta de Bienes y Prestación de Servicios | 0 | 0 | 0 | 0 | 0 | |
| H. Participaciones | 0 | 0 | 0 | 0 | 0 | |
| I. Incentivos Derivados de la Colaboración Fiscal | 0 | 0 | 0 | 0 | 0 | |
| J. Transferencias y Asignaciones | 32,742,600 | 36,016,860 | 39,618,546 | 43,580,401 | 47,938,442 | |
| K. Convenios | 0 | 0 | 0 | 0 | 0 | |
| L. Otros Ingresos de Libre Disposición | 0 | 0 | 0 | 0 | 0 | |
| 2. Transferencias Federales Etiquetadas (2=A+B+C+D+E) | 0 | 0 | 0 | 0 | 0 | 0 |
| A. Aportaciones | 0 | 0 | 0 | 0 | 0 | |
| B. Convenios | 0 | 0 | 0 | 0 | 0 | |
| C. Fondos Distintos de Aportaciones | 0 | 0 | 0 | 0 | 0 | |
| D. Transferencias, Asignaciones, Subsidios y Subvenciones, y Pensiones y Jubilaciones | 0 | 0 | 0 | 0 | 0 | |
| E. Otras Transferencias Federales Etiquetadas | 0 | 0 | 0 | 0 | 0 | |
| 3. Ingresos Derivados de Financiamientos (3=A) | 0 | 0 | 0 | 0 | 0 | 0 |
| A. Ingresos Derivados de Financiamientos | 0 | 0 | 0 | 0 | 0 | 0 |
| 4. Total de Ingresos Proyectados (4=1+2+3) | 32,742,600 | 36,016,860 | 39,618,546 | 43,580,401 | 47,938,442 | 0 |
| Datos Informativos | | | | | | |
| 1. Ingresos Derivados de Financiamientos con Fuente de Pago de Recursos de Libre Disposición | 0 | 0 | 0 | 0 | 0 | 0 |
| 2. Ingresos derivados de Financiamientos con Fuente de Pago de Transferencias Federales Etiquetadas | 0 | 0 | 0 | 0 | 0 | 0 |
| 3. Ingresos Derivados de Financiamiento (3 = 1 + 2) | 0 | 0 | 0 | 0 | 0 | 0 |

Informe de Avance de Gestión Financiera del Segundo Trimestre de 2022



| SECRETARÍA EJECUTIVA DEL SISTEMA ESTATAL ANTICORRUPCIÓN DEL ESTADO DE NUEVO LEÓN (a) | | | | | | |
|--|--|-------------------|-------------------|-------------------|-------------------|----------|
| Proyecciones de Egresos - LDF | | | | | | |
| (PESOS) | | | | | | |
| (CIFRAS NOMINALES) | | | | | | |
| Concepto (b) | Año en Cuestión 2023 (de proyecto de presupuesto) (c) | 2024 (d) | 2025 (d) | 2026 (d) | 2027 (d) | 2028 (d) |
| 1. Gasto No Etiquetado (1=A+B+C+D+E+F+G+H+I) | 32,742,600 | 36,016,860 | 39,618,546 | 43,580,401 | 47,938,442 | 0 |
| A. Servicios Personales | 17,566,000 | 19,432,600 | 21,375,860 | 23,513,446 | 25,864,791 | |
| B. Materiales y Suministros | 968,000 | 1,064,800 | 1,171,280 | 1,288,408 | 1,417,249 | |
| C. Servicios Generales | 11,688,600 | 12,857,460 | 14,143,206 | 15,557,527 | 17,113,280 | |
| D. Transferencias, Asignaciones, Subsidios y Otras Ayudas | 0 | 0 | 0 | 0 | 0 | |
| E. Bienes Muebles, Inmuebles e Intangibles | 2,420,000 | 2,662,000 | 2,928,200 | 3,221,020 | 3,543,122 | |
| F. Inversión Pública | 0 | 0 | 0 | 0 | 0 | |
| G. Inversiones Financieras y Otras Provisiones | 0 | 0 | 0 | 0 | 0 | |
| H. Participaciones y Aportaciones | 0 | 0 | 0 | 0 | 0 | |
| I. Deuda Pública | 0 | 0 | 0 | 0 | 0 | |
| 2. Gasto Etiquetado (2=A+B+C+D+E+F+G+H+I) | 0 | 0 | 0 | 0 | 0 | 0 |
| A. Servicios Personales | 0 | 0 | 0 | 0 | 0 | |
| B. Materiales y Suministros | 0 | 0 | 0 | 0 | 0 | |
| C. Servicios Generales | 0 | 0 | 0 | 0 | 0 | |
| D. Transferencias, Asignaciones, Subsidios y Otras Ayudas | 0 | 0 | 0 | 0 | 0 | |
| E. Bienes Muebles, Inmuebles e Intangibles | 0 | 0 | 0 | 0 | 0 | |
| F. Inversión Pública | 0 | 0 | 0 | 0 | 0 | |
| G. Inversiones Financieras y Otras Provisiones | 0 | 0 | 0 | 0 | 0 | |
| H. Participaciones y Aportaciones | 0 | 0 | 0 | 0 | 0 | |
| I. Deuda Pública | 0 | 0 | 0 | 0 | 0 | |
| 3. Total de Egresos Proyectados (3 = 1 + 2) | 32,742,600 | 36,016,860 | 39,618,546 | 43,580,401 | 47,938,442 | 0 |

Informe de Avance de Gestión Financiera del Segundo Trimestre de 2022



| SECRETARÍA EJECUTIVA DEL SISTEMA ESTATAL ANTICORRUPCIÓN DEL ESTADO DE NUEVO LEÓN (a) | | | | | | |
|---|----------|-----------|------------|------------|------------|------------|
| Resultados de Ingresos - LDF | | | | | | |
| (PESOS) | | | | | | |
| Concepto (b) | 2017 (c) | 2018 (c) | 2019 (c) | 2020 (c) | 2021 (c) | 2022 (d) |
| 1. Ingresos de Libre Disposición (1=A+B+C+D+E+F+G+H+I+J+K+L) | 0 | 3,000,000 | 22,365,400 | 16,857,913 | 17,953,189 | 12,125,989 |
| A. Impuestos | 0 | 0 | 0 | 0 | 0 | 0 |
| B. Cuotas y Aportaciones de Seguridad Social | 0 | 0 | 0 | 0 | 0 | 0 |
| C. Contribuciones de Mejoras | 0 | 0 | 0 | 0 | 0 | 0 |
| D. Derechos | 0 | 0 | 0 | 0 | 0 | 0 |
| E. Productos | 0 | 0 | 0 | 0 | 0 | 0 |
| F. Aprovechamientos | 0 | 0 | 0 | 0 | 0 | 0 |
| G. Ingresos por Venta de Bienes y Prestación de Servicios | 0 | 0 | 0 | 0 | 0 | 0 |
| H. Participaciones | 0 | 0 | 0 | 0 | 0 | 0 |
| I. Incentivos Derivados de la Colaboración Fiscal | 0 | 0 | 0 | 0 | 0 | 0 |
| J. Transferencias y Asignaciones | 0 | 3,000,000 | 22,365,400 | 16,857,913 | 17,953,189 | 12,125,989 |
| K. Convenios | 0 | 0 | 0 | 0 | 0 | 0 |
| L. Otros Ingresos de Libre Disposición | 0 | 0 | 0 | 0 | 0 | 0 |
| 2. Transferencias Federales Etiquetadas (2=A+B+C+D+E) | 0 | 0 | 0 | 0 | 0 | 0 |
| A. Aportaciones | 0 | 0 | 0 | 0 | 0 | 0 |
| B. Convenios | 0 | 0 | 0 | 0 | 0 | 0 |
| C. Fondos Distintos de Aportaciones | 0 | 0 | 0 | 0 | 0 | 0 |
| D. Transferencias, Asignaciones, Subsidios y Subvenciones, y Pensiones y Jubilaciones | 0 | 0 | 0 | 0 | 0 | 0 |
| E. Otras Transferencias Federales Etiquetadas | 0 | 0 | 0 | 0 | 0 | 0 |
| 3. Ingresos Derivados de Financiamientos (3=A) | 0 | 0 | 0 | 0 | 0 | 0 |
| A. Ingresos Derivados de Financiamientos | 0 | 0 | 0 | 0 | 0 | 0 |
| 4. Total de Resultados de Ingresos (4=1+2+3) | 0 | 3,000,000 | 22,365,400 | 16,857,913 | 17,953,189 | 12,125,989 |
| Datos Informativos | | | | | | |
| 1. Ingresos Derivados de Financiamientos con Fuente de Pago de Recursos de Libre Disposición | 0 | 0 | 0 | 0 | 0 | 0 |
| 2. Ingresos derivados de Financiamientos con Fuente de Pago de Transferencias Federales Etiquetadas | 0 | 0 | 0 | 0 | 0 | 0 |
| 3. Ingresos Derivados de Financiamiento (3 = 1 + 2) | 0 | 0 | 0 | 0 | 0 | 0 |

Recaudado

108.43

**Secretaría Ejecutiva del Sistema Estatal Anticorrupción
del Estado de Nuevo León SESEANL.**

**Informe de Avance de Gestión Financiera del
Segundo Trimestre de 2022**



| SECRETARÍA EJECUTIVA DEL SISTEMA ESTATAL ANTICORRUPCIÓN DEL ESTADO DE NUEVO LEÓN (a) | | | | | | |
|---|-----------------|------------------|-------------------|-------------------|-------------------|------------------|
| Resultados de Egresos - LDF | | | | | | |
| (PESOS) | | | | | | |
| Concepto (b) | 2017 (c) | 2018 (c) | 2019 (c) | 2020 (c) | 2021 (c) | 2022 (d) |
| 1. Gasto No Etiquetado (1=A+B+C+D+E+F+G+H+I) | 0 | 2,345,939 | 21,291,615 | 18,667,192 | 18,213,106 | 5,291,061 |
| A. Servicios Personales | 0 | 406,102 | 7,949,887 | 11,567,066 | 12,098,679 | 3,869,649 |
| B. Materiales y Suministros | 0 | 32,744 | 598,318 | 252,977 | 347,202 | 126,934 |
| C. Servicios Generales | 0 | 1,215,652 | 9,528,031 | 6,459,754 | 5,567,650 | 1,286,896 |
| D. Transferencias, Asignaciones, Subsidios y Otras Ayudas | 0 | 0 | 0 | 50,000 | 0 | 0 |
| E. Bienes Muebles, Inmuebles e Intangibles | 0 | 691,442 | 3,215,379 | 337,395 | 199,575 | 7,581 |
| F. Inversión Pública | 0 | 0 | 0 | 0 | 0 | 0 |
| G. Inversiones Financieras y Otras Provisiones | 0 | 0 | 0 | 0 | 0 | 0 |
| H. Participaciones y Aportaciones | 0 | 0 | 0 | 0 | 0 | 0 |
| I. Deuda Pública | 0 | 0 | 0 | 0 | 0 | 0 |
| 2. Gasto Etiquetado (2=A+B+C+D+E+F+G+H+I) | 0 | 0 | 0 | 0 | 0 | 0 |
| A. Servicios Personales | 0 | 0 | 0 | 0 | 0 | 0 |
| B. Materiales y Suministros | 0 | 0 | 0 | 0 | 0 | 0 |
| C. Servicios Generales | 0 | 0 | 0 | 0 | 0 | 0 |
| D. Transferencias, Asignaciones, Subsidios y Otras Ayudas | 0 | 0 | 0 | 0 | 0 | 0 |
| E. Bienes Muebles, Inmuebles e Intangibles | 0 | 0 | 0 | 0 | 0 | 0 |
| F. Inversión Pública | 0 | 0 | 0 | 0 | 0 | 0 |
| G. Inversiones Financieras y Otras Provisiones | 0 | 0 | 0 | 0 | 0 | 0 |
| H. Participaciones y Aportaciones | 0 | 0 | 0 | 0 | 0 | 0 |
| I. Deuda Pública | 0 | 0 | 0 | 0 | 0 | 0 |
| 3. Total del Resultado de Egresos (3=1+2) | 0 | 2,345,939 | 21,291,615 | 18,667,192 | 18,213,106 | 5,291,061 |

Devengado

Informe de Avance de Gestión Financiera del Segundo Trimestre de 2022



SECRETARÍA EJECUTIVA DEL SISTEMA ESTATAL ANTICORRUPCIÓN DEL ESTADO DE NUEVO LEÓN
Informe sobre estudios Actuariales
Del 1 de Enero al 30 de Junio de 2022
(Pesos)

| | Pensiones y Jubilaciones | Salud | Riesgos de trabajo | Invalidez y vida | Otras prestaciones Sociales |
|--|--------------------------|-------|--------------------|------------------|---------------------------------|
| Tipo de Sistema | | | | | |
| Prestación Laboral o fondo general para trabajadores del estado o municipio | | | | | |
| <u>Beneficio definido, Contribución definida o Mixta</u> | | | | | |
| Población afiliada | | | | | |
| Activos | | | | | 59 |
| Edad máxima | | | | | 24 |
| Edad mínima | | | | | 39.5 |
| Edad promedio | | | | | |
| Pensionados y Jubilados | | | | | |
| Edad máxima | | | | | |
| Edad mínima | | | | | |
| Edad promedio | | | | | |
| Beneficiarios | | | | | 1.22 |
| Promedio de años de servicios (trabajadores activos) | | | | | |
| Aportación Individual al plan de pensión como % del salario | | | | | |
| Aportación del ente público al plan de pensión como % del salario | | | | | |
| Crecimiento esperado de los pensionados y jubilados (como%) | | | | | |
| Crecimiento esperado de los activos (como%) | | | | | |
| Edad de Jubilación o pensión | | | | | |
| Esperanza de vida | | | | | |
| Ingresos del Fondo | | | | | |
| Ingresos anuales al Fondo de pensiones | | | | | |
| Nomina anual | | | | | 12,098,679 |
| Activos | | | | | |
| Pensionados y Jubilados | | | | | |
| beneficiarios de pensionados y Jubilados | | | | | |
| Monto mensual por pensión | | | | | |
| Máximo | | | | | |
| Mínimo | | | | | |
| Promedio | | | | | |
| Monto de la reserva | | | | | 257,739 |
| Indemnización legal y prima de antigüedad | | | | | |
| Valor presente de las obligaciones | | | | | 257,739 |
| Indemnización legal y prima de antigüedad | | | | | |
| Pensiones y Jubilaciones en curso del pago | | | | | |
| Generación Actual | | | | | |
| Generaciones futuras | | | | | |
| Valor presente de las contribuciones asociadas a sueldos futuros de cotización X% | | | | | |
| Generación Actual | | | | | |
| Generaciones futuras | | | | | |
| Valor presente de las aportaciones futuras | | | | | |
| Generación Actual | | | | | |
| Generaciones futuras | | | | | |
| Otros Ingresos | | | | | |
| Déficit/superávit actuarial | | | | | |
| Generación Actual | | | | | |
| Generaciones futuras | | | | | |
| Periodo de suficiencia | | | | | |
| Año de descapitalización | | | | | |
| Tasa de rendimiento | | | | | |
| Estudio Actuarial | | | | | 2022 |
| Año de elaboración | | | | | |
| Empresa que elaboró estudio actuarial | | | | | Global Actuarial Services, S.C. |

Informe de Avance de Gestión Financiera del Segundo Trimestre de 2022



SECRETARÍA EJECUTIVA DEL SISTEMA ESTATAL ANTICORRUPCIÓN DEL ESTADO DE NUEVO LEÓN

Informe de Pasivos Contingentes al 30/jun./2022

"En Cumplimiento a lo dispuesto en los artículos 46, Fracción I, Inciso f), y 52 de la Ley General de Contabilidad Gubernamental y de conformidad con lo establecido en el Capítulo VII, Numeral, II, Inciso h) del Manual de Contabilidad Gubernamental emitido por el CONAC, el Ente Público informa lo siguiente:"

Lic. Joaquín Ramírez de la Cerda.
Secretario Técnico

de la Secretaría Ejecutiva del Sistema Estatal Anticorrupción de
Nuevo León.

Ing. Carlos Alberto González Garza
Coordinador Administrativo
de la Secretaría Ejecutiva del Sistema Estatal Anticorrupción de
Nuevo León.

Informe de Avance de Gestión Financiera del
Segundo Trimestre de 2022



NOTAS A LOS ESTADOS FINANCIEROS

a) Notas de Desglose

I) NOTAS AL ESTADO DE ACTIVIDADES

INGRESOS Y OTROS BENEFICIOS

Ingresos de Gestión

Participaciones, Aportaciones, Convenios, Incentivos Derivados de la Colaboración Fiscal, Fondos Distintos de Aportaciones, Transferencias, Asignaciones, Subsidios y Subvenciones, y Pensiones y Jubilaciones

Transferencias, Asignaciones, Subsidios:

(Recibidas a través de la Tesorería del Estado)

Transferencias Ejercicio 2022 12,125,989

Recurso Estatal 4,765,036

Participaciones Federales 4,345,864

Transferencias recurso pendiente Ejercicio 2021 3,015,089

Otros Ingresos y Beneficios 1,107

Total, de Ingresos y Otros Beneficios **\$ 12,127,126**

GASTOS Y OTRAS PÉRDIDAS

Gastos de Funcionamiento

SERVICIOS PERSONALES

Remuneraciones al personal de carácter transitorio 3,568,236

Remuneraciones adicionales y especiales 134,666

ISSSTELEÓN 111,202

Otras prestaciones sociales y económicas 55,545

MATERIALES Y SUMINISTROS

Materiales de administración, emisión de documentos y artículos oficiales 19,177

Alimentos y utensilios 3,411

Materiales y artículos de construcción y de reparación 2,216

Combustibles, lubricantes y aditivos 70,703

Vestuario, blancos, prendas de protección y artículos deportivos 24,035

Herramientas, refacciones y accesorios menores 7,392

108.47

Informe de Avance de Gestión Financiera del Segundo Trimestre de 2022



| | |
|--|---------------------|
| SERVICIOS GENERALES | |
| Servicios básicos | 77,875 |
| Servicios de arrendamiento | 624,660 |
| Servicios profesionales, científicos, técnicos y otros servicios | 367,165 |
| Servicios financieros, bancarios y comerciales | 3,462 |
| Servicios de instalación, reparación, mantenimiento y conservación | 87,492 |
| Otros servicios generales | 126,242 |
| | |
| Otros Gastos y Pérdidas Extraordinarias | |
| Estimaciones, depreciaciones, deterioros, obsolescencia y amortizaciones | 0 |
| | |
| Total, de Gastos y otras Pérdidas | \$ 5,283,479 |

RESULTADO DEL EJERCICIO (Ahorro/Desahorro) \$ 6,843,647

II) NOTAS AL ESTADO DE SITUACIÓN FINANCIERA

ACTIVO

Efectivo y Equivalentes

La disponibilidad inmediata al 30 de junio de 2022 asciende a \$ 4,925,049 y se integra de la siguiente manera:

| | |
|------------------------|---------------------|
| Bancos/Tesorería | \$ 4,925,049 |
| Inversiones Temporales | <u>0</u> |
| Total | \$ 3,376,966 |

Derechos a Recibir Efectivo y Equivalentes y Bienes o Servicios a Recibir

Representan principalmente los derechos de cobro por concepto de convenios celebrados, transferencias, aportaciones y clientes de los que se espera recibir una contraprestación en un plazo menor a doce meses, de los cuales quedaron comprobados oportunamente al 30 de junio de 2022, ascienden a \$ 93,850 y se integran de la siguiente manera:

| | |
|---|--------|
| Deudores Diversos por Cobrar Corto Plazo: | |
| Carlos Alberto González Garza | 8,848 |
| Banco Mercantil del Norte | 2 |
| | |
| Fondo Revolvente | 10,000 |
| | |
| Otros Derechos a Recibir Efectivo o Equivalente a Corto Plazo: | |
| Garantías por recuperar | 75,000 |

Bienes Disponibles para su Transformación o Consumo (inventarios)

Almacén. - Representa el valor de la existencia de los materiales y suministros de consumo, requeridos para la prestación de servicios en el desempeño de las actividades propias del Organismo, su integración es la siguiente:

| | |
|--|----------|
| Combustibles, lubricantes y aditivos para vehículos terrestres | \$ 1,797 |
|--|----------|

108.48

Informe de Avance de Gestión Financiera del Segundo Trimestre de 2022



Bienes Muebles, Intangibles y Depreciaciones

Se integran de la siguiente forma:

| CONCEPTO | 2022 |
|---|---------------------|
| MOBILIARIO Y EQUIPO DE ADMINISTRACIÓN | \$ 2,080,343 |
| MOBILIARIO Y EQUIPO EDUCACIONAL Y RECREATIVO | \$ 176,050 |
| EQUIPO E INSTRUMENTAL MÉDICO Y DE LABORATORIO | \$ 7,357 |
| VEHÍCULOS Y EQUIPO DE TRANSPORTE | \$ 1,610,864 |
| MAQUINARIA, OTROS EQUIPOS Y HERRAMIENTAS | \$ 179,226 |
| Subtotal BIENES MUEBLES | \$ 4,053,840 |
| LICENCIAS | \$ 397,533 |
| Subtotal BIENES INTANGIBLES | \$ 397,533 |
| DEPRECIACIÓN ACUMULADA DE BIENES MUEBLES | \$ 1,392,484 |
| AMORTIZACIÓN DE BIENES INTANGIBLES | \$ 336,928 |
| Subtotal DEPRECIACIÓN Y AMORTIZACIÓN ACUMULADA DE BIENES | \$ 1,729,412 |
| Suma | \$ 2,721,960 |

PASIVO

| | | |
|--|------------|---------------------|
| Cuentas por Pagar a Corto Plazo | | \$ 1,136,467 |
| Aportaciones al ISSSTELEON | \$ 10,752 | |
| Banca Afirme, S.A. | \$ 49 | |
| Servicios de agua y drenaje de Monterrey IPD | \$ 1,439 | |
| Genesys Informática, S.A. de C.V. | \$ 868,927 | |
| Trevi Bordados Exclusivos, S.A. de C.V. | \$ 12,018 | |
| Retención ISR Honorarios | \$ 750 | |
| Retención ISR Arrendamientos | \$ 8,750 | |
| Retención ISR Personal Eventual | \$ 107,159 | |
| Impuesto Sobre Nómina | \$ 16,509 | |
| Retención Cuotas ISSSTELEON | \$ 8,684 | |
| Fondo de Ahorro | \$ 101,430 | |
| Banco Mercantil del Norte, S.A. | \$ 1 | |
| Provisiones a Largo Plazo | | \$ 257,739 |
| Provisión Prima de Antigüedad | \$ 10,752 | |
| Provisión Indemnizaciones | \$ 49 | |

Informe de Avance de Gestión Financiera del Segundo Trimestre de 2022



III) NOTAS AL ESTADO DE VARIACIÓN DE LA HACIENDA PÚBLICA

El apartado de Hacienda Pública/Patrimonio Neto Final 2022 asciende a la cantidad de \$ 4,048,131 integrándose de la siguiente manera:

| RUBRO | VARIACIONES |
|---|--------------|
| HACIENDA PÚBLICA/PATRIMONIO CONTRIBUIDO | \$ 398,152 |
| RESULTADOS DE EJERCICIOS ANTERIORES | - \$ 847,040 |
| RESULTADO DEL EJERCICIO | \$ 6,843,647 |
| RECTIFICACIÓN DE RESULTADO DE EJ ANTERIORES | - \$ 46,310 |
| HACIENDA PÚBLICA/PATRIMONIO NETO FINAL 2022 | \$ 6,348,449 |

IV) NOTAS AL ESTADO DE FLUJOS DE EFECTIVO

EFFECTIVO Y EQUIVALENTES

El análisis de los saldos inicial y final que figuran en la última parte del Estado de Flujo de Efectivo en la cuenta de efectivo y equivalente es el siguiente:

| | 2022 | 2021 |
|-----------------------------------|-----------|---------|
| Efectivo en Bancos - Dependencias | 4,925,049 | 722,950 |
| Total de Efectivos y Equivalentes | 4,925,049 | 722,950 |

Informe de Avance de Gestión Financiera del Segundo Trimestre de 2022



Pagos efectuados de bienes muebles durante el ejercicio con recursos principales recibidos.

| CONCEPTO | 2022 | 2021 |
|---|--------------|---------------|
| Mobiliario y equipo de administración | - | - |
| Equipo e instrumental médico y de laboratorio | - | 4,457 |
| Maquinaria, otros equipos y herramientas | - | 533 |
| Activos Intangibles | 7,581 | 91,079 |
| Total de Bienes Muebles, Inmuebles e Intangibles | 7,581 | 96,069 |

V) CONCILIACIÓN ENTRE LOS INGRESOS PRESUPUESTARIOS Y CONTABLES, ASÍ COMO LOS EGRESOS PRESUPUESTARIOS Y GASTOS CONTABLES



SECRETARÍA EJECUTIVA DEL SISTEMA ESTATAL ANTICORRUPCIÓN DEL ESTADO DE
NUEVO LEÓN

Conciliación entre los Ingresos Presupuestarios y Contables
Correspondiente Del 01/ene./2022 al 30/jun./2022

| | |
|--|------------------------|
| 1.-TOTAL DE INGRESOS PRESUPUESTARIOS | \$12,127,096.29 |
| 2. MÁS INGRESOS CONTABLES NO PRESUPUESTARIOS | \$0.00 |
| 2.1 INGRESOS FINANCIEROS | \$0.00 |
| 2.2 INCREMENTO POR VARIACIÓN DE INVENTARIOS | \$0.00 |
| 2.3 DISMINUCIÓN DEL EXCESO DE ESTIMACIONES POR PÉRDIDA O DETERIORO U OBSOLESCENCIA | \$0.00 |
| 2.4 DISMINUCIÓN DEL EXCESO DE PROVISIONES | \$0.00 |
| 2.5 OTROS INGRESOS Y BENEFICIOS VARIOS | \$0.00 |
| 2.6 OTROS INGRESOS CONTABLES NO PRESUPUESTARIOS | \$0.00 |
| 3. MENOS INGRESOS PRESUPUESTARIOS NO CONTABLES | \$0.00 |
| 3.1 APROVECHAMIENTOS PATRIMONIALES | \$0.00 |
| 3.2 INGRESOS DERIVADOS DE FINANCIAMIENTOS | \$0.00 |
| 3.3 OTROS INGRESOS PRESUPUESTARIOS NO CONTABLES | \$0.00 |
| 4. TOTAL DE INGRESOS CONTABLES | \$12,127,096.29 |

108.51

Informe de Avance de Gestión Financiera del Segundo Trimestre de 2022



**SECRETARÍA EJECUTIVA DEL SISTEMA ESTATAL ANTICORRUPCIÓN DEL ESTADO DE
NUEVO LEÓN**

**Conciliación entre los Egresos Presupuestarios y los Gastos Contables
Correspondiente Del 01/ene./2022 al 30/jun./2022**

| | |
|---|-----------------------|
| 1.-TOTAL DE EGRESOS PRESUPUESTARIOS | \$5,291,060.82 |
| 2. MENOS EGRESOS PRESUPUESTARIOS NO CONTABLES | \$7,581.34 |
| 2.1 MATERIAS PRIMAS Y MATERIALES DE PRODUCCIÓN Y COMERCIALIZACIÓN | \$0.00 |
| 2.2 MATERIALES Y SUMINISTROS | \$0.00 |
| 2.3 MOBILIARIO Y EQUIPO DE ADMINISTRACIÓN | \$0.00 |
| 2.4 MOBILIARIO Y EQUIPO EDUCACIONAL Y RECREATIVO | \$0.00 |
| 2.5 EQUIPO E INSTRUMENTAL MEDICO Y DE LABORATORIO | \$0.00 |
| 2.6 VEHICULOS Y EQUIPO DE TRANSPORTE | \$0.00 |
| 2.7 EQUIPO DE DEFENSA Y SEGURIDAD | \$0.00 |
| 2.8 MAQUINARIA, OTROS EQUIPOS Y HERRAMIENTAS | \$0.00 |
| 2.9 ACTIVOS BIOLÓGICOS | \$0.00 |
| 2.10 BIENES INMUEBLES | \$7,581.34 |
| 2.11 ACTIVOS INTANGIBLES | \$0.00 |
| 2.12 OBRA PÚBLICA EN BIENES DE DOMINIO PÚBLICO | \$0.00 |
| 2.13 OBRA PÚBLICA EN BIENES PROPIOS | \$0.00 |
| 2.14 ACCIONES Y PARTICIPACIONES DE CAPITAL | \$0.00 |
| 2.15 COMPRA DE TÍTULOS Y VALORES | \$0.00 |
| 2.16 CONCESIÓN DE PRESTAMOS | \$0.00 |
| 2.17 INVERSIONES EN FIDEICOMISOS, MANDATOS Y OTROS ANALÓGOS | \$0.00 |
| 2.18 PROVISIONES PARA CONTINGENCIAS Y OTRAS EROGACIONES ESPECIALES | \$0.00 |
| 2.19 AMORTIZACIÓN DE LA DEUDA PÚBLICA | \$0.00 |
| 2.20 ADEUDOS DE EJERCICIOS FISCALES ANTERIORES (ADEFAS) | \$0.00 |
| 2.21 OTROS EGRESOS PRESUPUESTARIOS NO CONTABLES | \$0.00 |
| 3. MÁS GASTOS CONTABLES NO PRESUPUESTARIOS | \$0.00 |
| 3.1 ESTIMACIONES, DEPRECIACIONES, DETERIOROS, OBSOLESCENCIA Y AMORTIZACIONES | \$0.00 |
| 3.2 PROVISIONES | \$0.00 |
| 3.3 DISMINUCIÓN DE INVENTARIOS | \$0.00 |
| 3.4 AUMENTO POR INSUFICIENCIA DE ESTIMACIONES POR PÉRDIDA O DETERIORO U OBSOLESCENCIA | \$0.00 |
| 3.5 AUMENTO POR INSUFICIENCIA DE PROVISIONES | \$0.00 |
| 3.6 OTROS GASTOS | \$0.00 |
| 3.7 OTROS GASTOS CONTABLES NO PRESUPUESTARIOS | \$0.00 |
| 4. TOTAL DE GASTOS CONTABLES | \$5,283,479.48 |

Informe de Avance de Gestión Financiera del Segundo Trimestre de 2022



GOBIERNO DEL ESTADO DE NUEVO LEÓN
SECRETARÍA DE FINANZAS Y TESORERÍA GENERAL DEL ESTADO
PRESUPUESTO POR RESULTADOS
FICHA TÉCNICA DE AVANCE FÍSICO-FINANCIERO DE ACTIVIDADES INSTITUCIONALES

IDENTIFICACIÓN DE LA ACTIVIDAD INSTITUCIONAL

NOMBRE DE LA ACTIVIDAD INSTITUCIONAL: SECRETARÍA EJECUTIVA DEL SISTEMA ESTATAL ANTICORRUPCIÓN DEL ESTADO DE NUEVO LEÓN

CLASIFICACIÓN PROGRAMÁTICA:

| | Tema PED | Objetivo PED | CONAC | Tipo Beneficiario | Programa |
|-----------|----------|--------------|-------|-------------------|----------|
| C03E99104 | C | 03 | E | 99 | 104 |

INSTITUCIÓN: SECRETARÍA EJECUTIVA DEL SISTEMA ESTATAL ANTICORRUPCIÓN DEL ESTADO DE NUEVO LEÓN

ALINEACIÓN A LA PLANEACIÓN DEL DESARROLLO

TEMA PED 2016-2021: TRANSPARENCIA Y COMBATE A LA CORRUPCIÓN

OBJETIVO PED 2016-2021: GARANTIZAR LA TRANSPARENCIA DEL QUEHACER PÚBLICO, RENDICIÓN DE CUENTAS Y COMBATE A LA CORRUPCIÓN

ESTRATEGIA PED 2016-2021: CONSOLIDAR EL SISTEMA ESTATAL ANTICORRUPCIÓN

PROGRAMA SECTORIAL: NO SE CUENTA CON PROGRAMA SECTORIAL

OBJETIVO PROGRAMA SECTORIAL: NO SE CUENTA CON PROGRAMA SECTORIAL

OBJETIVOS DE LA ACTIVIDAD INSTITUCIONAL

OBJETIVO GENERAL

ESTABLECER LAS BASES DE COORDINACIÓN ENTRE EL ESTADO, LA FEDERACIÓN, Y LOS GOBIERNOS MUNICIPALES PARA EL FUNCIONAMIENTO DEL SISTEMA ESTATAL ANTICORRUPCIÓN PARA LA PREVENCIÓN, DETECCIÓN Y SANCIÓN DE RESPONSABILIDADES ADMINISTRATIVAS Y DE HECHOS DE CORRUPCIÓN

OBJETIVOS ESPECÍFICOS

| | |
|---|--|
| 1 | PROVEER DE ASISTENCIA TÉCNICA E INSUMOS NECESARIOS PARA EL DESEMPEÑO DE LAS ATRIBUCIONES DEL COMITÉ COORDINADOR DEL SISTEMA ESTATAL ANTICORRUPCIÓN |
| 2 | |

Informe de Avance de Gestión Financiera del Segundo Trimestre de 2022



GOBIERNO DEL ESTADO DE NUEVO LEÓN SECRETARÍA DE FINANZAS Y TESORERÍA GENERAL DEL ESTADO PRESUPUESTO POR RESULTADOS FICHA TÉCNICA DE AVANCE FÍSICO-FINANCIERO DE ACTIVIDADES INSTITUCIONALES

ACCIÓN 1

| DESCRIPCIÓN | | | NOMBRE DEL INDICADOR | | | | | | |
|--|--------|--------|--|------|------|------|------|----------------------|--------|
| DISEÑO Y ELABORACIÓN DE LA POLÍTICA ESTATAL ANTICORRUPCIÓN | | | PORCENTAJE DE AVANCE EN LA CONSOLIDACIÓN DE LA POLÍTICA ESTATAL ANTICORRUPCIÓN | | | | | | |
| LÍNEA BASE (2021) | 100.00 | METAS: | 2022 | 2023 | 2024 | 2025 | 2026 | META SEXENAL (2027): | 100.00 |
| | | | 100.00 | | | | | | |

DATOS DEL INDICADOR

FÓRMULA DE CÁLCULO:

| |
|---|
| $(\text{ACCIONES CONCRETADAS} / \text{ACCIONES PROGRAMADAS}) * 100$ |
|---|

| UNIDAD DE MEDIDA | TIPO DE FÓRMULA | TIPO DE INDICADOR | DIMENSIÓN DEL INDICADOR | SENTIDO DEL INDICADOR |
|------------------|-----------------|-------------------|-------------------------|-----------------------|
| PORCENTAJE | PORCENTAJE | GESTIÓN | EFICACIA | NORMAL |

| NUMERADOR: | UNIDAD DE MEDIDA | MEDIO DE VERIFICACIÓN / FUENTE DE INFORMACIÓN |
|--|----------------------|---|
| SON LAS ACTIVIDADES QUE SE IMPLEMENTARON SATISFACTORIAMENTE DE ACUERDO A LA PLANEACIÓN TRAZADA EN CONJUNTO CON EL ÓRGANO DE GOBIERNO. | ACCIONES EJECUTADAS | INFORMES PRESENTADOS AL ÓRGANO DE GOBIERNO DE LA SECRETARÍA EJECUTIVA |
| DENOMINADOR: | UNIDAD DE MEDIDA | MEDIO DE VERIFICACIÓN / FUENTE DE INFORMACIÓN |
| ES EL CONJUNTO DE ACTIVIDADES APROBADAS POR EL ÓRGANO DE GOBIERNO PARA LA ADECUADA IMPLEMENTACIÓN DE LA POLÍTICA PÚBLICA DEL SISTEMA ESTATAL ANTICORRUPCIÓN. | ACCIONES PROGRAMADAS | INFORMES PRESENTADOS AL ÓRGANO DE GOBIERNO DE LA SECRETARÍA EJECUTIVA |

UNIDAD PÚBLICA RESPONSABLE DE REPORTAR EL INDICADOR

SECRETARIO TÉCNICO DE LA SECRETARÍA EJECUTIVA DEL SISTEMA ESTATAL ANTICORRUPCIÓN

| AVANCE FINANCIERO | | TRIMESTRE | | | |
|----------------------------|-------|--------------|--------------|-----|----|
| | | I | II | III | IV |
| PRESUPUESTO DEVENGADO 2022 | Monto | 2,833,900.00 | 4,636,566.00 | | |
| | % | 15.00 | 24% | | |
| AVANCE FÍSICO | % | 100.00 | 100.00 | | |

108.54

**Informe de Avance de Gestión Financiera del
Segundo Trimestre de 2022**



ANEXOS

Informe de Avance de Gestión Financiera del
Segundo Trimestre de 2022



Anexo de Bienes Muebles
Al 30 de junio de 2022
(Pesos)

Secretaría Ejecutiva del Sistema Estatal Anticorrupción del Estado de Nuevo León

| Código | Descripción del Bien Mueble | Valor |
|--------|--|-------|
| | SE ANEXA INFORMACION EN DISCO COMPACTO | |

108.56

Informe de Avance de Gestión Financiera del
Segundo Trimestre de 2022



Anexo de Bienes Inmuebles
Al 30 de junio de 2022
(Pesos)

Secretaría Ejecutiva del Sistema Estatal Anticorrupción del Estado de Nuevo León

| Código | Descripción del Bien Inmueble | Valor en Libros |
|--------|---|-----------------|
| | <p>NO EXISTEN BIENES INMUEBLES EN PROPIEDAD DEL ENTE.</p> | |