



SECRETARÍA
EJECUTIVA DEL
SISTEMA ESTATAL
ANTICORRUPCIÓN



SECRETARÍA EJECUTIVA DEL SISTEMA ESTATAL ANTICORRUPCIÓN
DEL ESTADO DE NUEVO LEÓN

108.1

LA NUEVA INDEPENDENCIA

www.ni.gob.mx



Secretaría Ejecutiva del Sistema Estatal Anticorrupción del Estado de Nuevo León.



SECRETARÍA EJECUTIVA DEL SISTEMA ESTATAL ANTICORRUPCIÓN
DEL ESTADO DE NUEVO LEÓN

108.1



www.nl.gob.mx



Secretaría Ejecutiva del Sistema Estatal Anticorrupción del Estado de Nuevo León.



ANTECEDENTES

La Secretaría Ejecutiva del Sistema Estatal Anticorrupción es un organismo descentralizado, no sectorizado con personalidad jurídica y patrimonio propio, con autonomía técnica y de gestión. Creado mediante decreto 280 publicado en el periódico oficial del estado el 6 de Julio de 2017.


MISIÓN

La Secretaría Ejecutiva del Sistema Estatal Anticorrupción tiene por objeto fungir como órgano de apoyo técnico del Comité Coordinador del Sistema Estatal, a efecto de proveerle la asistencia técnica, así como los insumos necesarios para el desempeño de sus atribuciones, conforme a lo dispuesto en la fracción IV del artículo 109 de la Constitución Política del Estado Libre y Soberano de Nuevo León y lo señalado en la Ley del Sistema Estatal Anticorrupción para el Estado de Nuevo León.



INFORME DE AVANCES Y RESULTADOS DE LA SECRETARÍA EJECUTIVA DEL SISTEMA ESTATAL ANTICORRUPCIÓN PARA EL ESTADO DE NUEVO LEÓN

108.3



Informe de Avance de Gestión Financiera del Cuarto Trimestre de 2019



El presente informe es elaborado para el informe Trimestral de Gestión Financiera establecido en la Ley de Disciplina Financiera de las Entidades Federativas y los Municipios y la Ley de Administración Financiera para el Estado de Nuevo León, el cual incluye actividades que se han realizado durante el periodo de trabajo que comprende los meses de **octubre a diciembre de 2019**.

Dichas actividades han tenido como principal objetivo el establecer las bases normativas, y operativas, así como consolidar la estructura administrativa, financiera, material y humana necesaria para el adecuado cumplimiento de las funciones de la Secretaría Ejecutiva del Sistema Anticorrupción del Estado de Nuevo León.

COMITÉ COORDINADOR DEL SISTEMA ESTATAL ANTICORRUPCIÓN

En sesión Extraordinaria de fecha 08 de octubre, el Comité Coordinador instaló la presidencia de este órgano colegiado, con la designación del Mtro. Juan Carlos Gastelum Treviño, así como la representación por parte del Comité de Participación Ciudadana a través de la Mtra. Norma Juárez Treviño y el Mtro. Diego Arturo Támez Garza, en los diversos organismos del Sistema Estatal Anticorrupción.

El 10 de octubre, se realizó el taller "Procedimiento Administrativo de Responsabilidad en el Sistema Nacional Anticorrupción." En la inauguración participaron el Auditor Superior del Estado, el Magistrado de la Sala Especializada en Responsabilidades Administrativas y el Secretario Técnico de la Secretaría Ejecutiva del SEANL. El objeto del taller fue capacitar a los funcionarios de los órganos de control interno de Nuevo León en materia de responsabilidades administrativas, así como las experiencias de otros estados e incluso otros países en el tema.

El 20 de noviembre, el Comité Coordinador y la Universidad Autónoma de Nuevo León, firmaron un convenio de colaboración con el cual trabajarán en conjunto para implementar y difundir las materias propias del sistema anticorrupción, diseñando estrategias, capacitando y formando personal para la creación y eficiente implementación de políticas públicas en la materia.

El pasado 09 de diciembre, el Comité Coordinador realizó el "Foro en Anticorrupción y Transparencia Nuevo León 2019, en el marco del Día Internacional en contra la Corrupción; el foro se desarrolló con los temas de: Inauguración oficial del "Diplomado en Derecho Sancionador y el Nuevo Sistema Anticorrupción"; Panel de Diálogo

108.4

Informe de Avance de Gestión Financiera del Cuarto Trimestre de 2019



"Sistemas Locales Anticorrupción: Avances en su Implementación"; Panel de Diálogo " Transparencia y Combate a la Corrupción"; el evento contó con la asistencia de más de 150 personas.

COMISIÓN EJECUTIVA

El pasado **09 octubre**, la Secretaría Ejecutiva del Sistema Estatal Anticorrupción del Estado de Nuevo León, firmó Convenio de Colaboración con la Comisión de Transparencia y Acceso a la Información (COTAI), con el objetivo de establecer las bases y mecanismos generales de colaboración, para coordinar la ejecución de diversas acciones y actividades dirigidas al fortalecimiento de la cultura de la transparencia, combate a la corrupción, acceso a la información pública, protección de datos personales, gobierno abierto, rendición de cuentas, archivos y la transparencia proactiva, las cuales se desarrollaran en al ámbito de sus respectivas competencias y capacidades.

Del 12 al 20 de octubre, la Secretaría Ejecutiva participo en la Feria Internacional del Libro de Monterrey, realizado en CINTERMEX, como parte de la campaña de difusión del Sistema Estatal Anticorrupción a la ciudadanía, se presentó el trabajo relacionado en combate a la corrupción y se invitó a participar en la "Encuesta Ciudadana sobre la Percepción de la Corrupción".

Para seguir avanzando en la construcción del Sistema Estatal de Información del SEANL, **el pasado 24 de octubre**, la Secretaría Ejecutiva asistió al taller "Plataforma Digital Nacional: Intercambio de experiencias tecnológicas de los Sistemas Locales Anticorrupción", que se llevó a cabo en la ciudad de Puebla; con el fin de intercambiar experiencias de todos los sistemas estatales, lo cual es importante para la implementación de esta herramienta tecnológica que marcará tendencia en el combate a la corrupción.

Para establecer por ley las obligaciones en materia de Transparencia de la Secretaría Ejecutiva del Sistema Estatal Anticorrupción, el comisionado presidente de la Comisión de Transparencia y Acceso a la Información en el Estado y el Secretario Técnico del Sistema Estatal Anticorrupción, presentaron **el pasado 05 de noviembre**, ante la Oficialía de Partes del Congreso una reforma a la Ley de Transparencia y Acceso a la Información de Nuevo León.

Con esta reforma se pretende adicionar al artículo 96 un párrafo tercero con 14 fracciones para establecer ya por ley que información es la que tiene que publicar este organismo y seguir cumpliendo con la cultura de la transparencia.

108.5



www.nl.gob.mx



Secretaría Ejecutiva del Sistema Estatal Anticorrupción del Estado de Nuevo León.

Informe de Avance de Gestión Financiera del Cuarto Trimestre de 2019



El 07 y 08 de noviembre, el Secretario Técnico de la Secretaría Ejecutiva, participo en la Cuarta Reunión Nacional para Secretarios Técnicos de las Secretarías Ejecutivas de los Sistemas Estatales Anticorrupción, en donde se discutieron temas medulares para la implementación del Sistema Nacional y los Sistemas Locales, tales como la Plataforma Digital Nacional y la Política Nacional Anticorrupción.

La Secretaría Ejecutiva del SEANL participo en el Foro de Gobierno Abierto 2019 que organizó la COTAI, el pasado 05 de diciembre, en el cual se desarrolló, el Panel: Gobierno Abierto en México: Una visión desde la Sociedad Civil; Presentación Oficial y firma de la declaratoria conjunta del Proyecto Datos Abiertos NL; y el Conversatorio: “ Contrataciones abiertas: experiencia Nuevo León;” con el objetivo de que el Gobierno Abierto sea un modelo que revolucione la manera en que los Gobiernos llevan a cabo sus acciones, que permita hoy más que nunca, la sociedad civil encuentre espacios de colaboración, de incidencia y participación”.

El pasado 13 de diciembre, con la finalidad contribuir y fortalecer el contenido de la Propuesta de la Política Estatal Anticorrupción, se instaló el Comité Asesor que acompañará a la Secretaría Ejecutiva del Sistema Estatal Anticorrupción durante el proceso para la creación de este importante documento para el combate a la corrupción.

ÓRGANO DE GOBIERNO.

En sesión Extraordinaria de fecha 17 de octubre, el Órgano de Gobierno aprobó el Presupuesto de Egresos de la Secretaría Ejecutiva del Sistema Estatal Anticorrupción para el ejercicio fiscal 2020. El presupuesto de la Secretaría Ejecutiva se encuentra en el marco de la política pública de optimización del gasto, es decir el cumplimiento de la normatividad aplicable para la adecuada administración de los recursos humanos, financieros y materiales, a fin de garantizar el funcionamiento en conjunto de sus unidades administrativas en un marco de transparencia y legalidad.

Los proyectos contemplados en el presupuesto 2020 de la Secretaría Ejecutiva con el propósito de consolidar el Sistema Estatal Anticorrupción, son los siguientes:

- 1.- Política Pública Estatal Anticorrupción.
- 2.- Sistema Estatal de Información.
- 3.- Capacitaciones sobre las responsabilidades del SEANL, así como las responsabilidades de los Entes Públicos y personas morales derivadas de la Ley del Sistema Estatal Anticorrupción.
- 4.- Consolidación del Sistema Estatal Anticorrupción.

108.6

Informe de Avance de Gestión Financiera del Cuarto Trimestre de 2019



En sesión Extraordinaria de fecha 18 de diciembre, el Órgano de Gobierno aprobó:

1.- Modificación al Presupuesto de Egresos de la Secretaría Ejecutiva del Sistema Estatal Anticorrupción para el ejercicio fiscal 2019, se estimó necesaria una modificación al presupuesto anual, para que la Secretaría del Sistema Estatal Anticorrupción del Estado de Nuevo León pueda cumplir con sus objetivos y fines.

Las transferencias entre cuentas presupuestarias permitirán la debida operación y el ejercicio de las atribuciones legales conferidas a la citada Secretaría Ejecutiva y derivan de la necesidad de cerrar contablemente el ejercicio fiscal 2019; y la eficientización de los recursos de conformidad a lo establecido la Ley General de Contabilidad Gubernamental. Así como la contratación de personal y la adquisición de infraestructura que demanda el organismo, toda vez que dichos ajustes presupuestarios cumplen con las disposiciones normativas.

2.- Dictamen de la auditoría Externa, sobre los estados financieros de la Secretaria Ejecutiva y autorizar la publicación de los mismos del ejercicio fiscal 2018; en este sentido, el 21 de octubre del presente año, el Contador Público Certificado Raúl Contreras Salazar, representando al Despacho Sepúlveda Zambrano, S.C., presentó el Dictamen de Auditoría Externa de los estados financieros, presupuestarios y programáticos, de la Secretaría Ejecutiva del Sistema Estatal Anticorrupción para el Estado de Nuevo León, correspondientes al ejercicio 2018.

Al respecto, el citado Despacho, con apego a las Normas Internacionales de Auditoría, a la Ley General de Contabilidad Gubernamental, a Ley Federal de Presupuesto y Responsabilidad Hacendaria, a su Reglamento, y demás disposiciones en la materia, concluyó que los estados e información financiera presupuestaria del Órgano se encuentran preparados en todos los aspectos materiales, para cumplir con los requerimientos normativos gubernamentales a que está sujeto y para ser integrados en el Reporte de la Cuenta Pública Estatal.

Asimismo, en la auditoría realizada a la documentación en comento, no se detectaron situaciones que produzcan beneficios o lucro personal con recursos públicos, o distorsiones provocadas en el registro de las operaciones y en la información financiera o actos intencionales para sustraer activos, u ocultar obligaciones que tienen o pueden tener impacto significativo en los estados financieros sujetos a examen.

108.7

Informe de Avance de Gestión Financiera del Cuarto Trimestre de 2019



3.- Informe de las actividades de la Secretaría Ejecutiva, incluidos el ejercicio de los presupuestos de ingresos y egresos, correspondientes al periodo de julio – septiembre de 2019. Es una facultad del Secretario Técnico de la Secretaría Ejecutiva presentar al Órgano de Gobierno el informe de desempeño de las actividades de la entidad, incluido el ejercicio de los presupuestos de ingresos y egresos y los estados financieros correspondientes.

Se informó que a esa fecha se habían presentado ante la Tesorería General del Estado de Nuevo León, los Informes Trimestrales correspondientes a: enero – marzo del año 2019, abril – junio del año 2019, por consiguiente, el informe que se presentó comprendía el período de julio - septiembre del año 2019, el cual fue remitido a la dependencia Estatal ya mencionada, mediante el oficio SE/SEA/298/2019 de fecha 30 de octubre de 2019.

108.8



Información Contable

108.9



www.ni.gob.mx



Informe de Avance de Gestión Financiera del Cuarto Trimestre de 2019



SECRETARIA EJECUTIVA DEL SISTEMA ESTATAL ANTICORRUPCION DEL ESTADO DE NUEVO LEON

Estado de Actividades

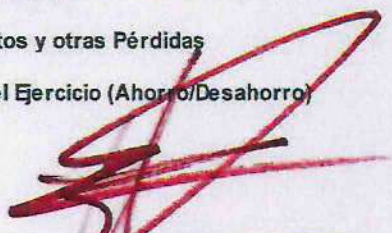
Del 01/ene./2019 al 31/dic./2019


Usr: SUPERVISOR

Rep:

Fecha y hora de
15/ene./2020
m.

	<u>2019</u>	<u>2018</u>
INGRESOS Y OTROS BENEFICIOS		
INGRESOS DE GESTIÓN	\$0.00	\$0.00
PARTICIPACIONES, APORTACIONES, CONVENIOS, INCENTIVOS DERIVADOS DE LA COLABORACIÓN FISCAL, FONDOS DISTINTOS DE APORTACIONES, TRANSFERENCIAS, ASIGNACIONES, SUBSIDIOS Y SUBVENCIONES, Y PENSIONES Y JUBILACIONES	\$22,365,400.00	\$3,000,000.00
TRANSFERENCIAS, ASIGNACIONES, SUBSIDIOS Y SUBVENCIONES, Y PENSIONES Y JUBILACIONES	\$22,365,400.00	\$3,000,000.00
TRANSFERENCIAS Y ASIGNACIONES	\$22,365,400.00	\$3,000,000.00
OTROS INGRESOS Y BENEFICIOS	\$1,793.02	\$0.00
INGRESOS FINANCIEROS	\$1,793.02	\$0.00
INTERESES GANADOS DE TÍTULOS, VALORES Y DEMÁS INSTRUMENTOS FINANCIEROS	\$1,793.02	\$0.00
Total de Ingresos y Otros Beneficios	\$22,367,193.02	\$3,000,000.00
GASTOS Y OTRAS PÉRDIDAS		
GASTOS DE FUNCIONAMIENTO	\$18,076,861.27	\$1,654,497.44
SERVICIOS PERSONALES	\$7,949,886.70	\$406,117.50
MATERIALES Y SUMINISTROS	\$598,317.72	\$32,743.57
SERVICIOS GENERALES	\$9,528,656.85	\$125,635.12
TRANSFERENCIAS, ASIGNACIONES, SUBSIDIOS Y OTRAS AYUDAS	\$0.00	\$0.00
PARTICIPACIONES Y APORTACIONES	\$0.00	\$0.00
INTERESES, COMISIONES Y OTROS GASTOS DE LA DEUDA PÚBLICA	\$0.00	\$0.00
OTROS GASTOS Y PÉRDIDAS EXTRAORDINARIAS	\$24,108.33	\$0.00
ESTIMACIONES, DEPRECIACIONES, DETERIOROS, OBSOLESCENCIA Y AMORTIZACIONES	\$24,108.33	\$0.00
INVERSIÓN PÚBLICA	\$0.00	\$0.00
Total de Gastos y otras Pérdidas	\$18,200,969.60	\$1,654,497.44
Resultado del Ejercicio (Ahorro/Desahorro)	\$4,166,223.42	\$1,345,502.56


 Lic. Joaquín Ramírez de la Cerda.
 Secretario Técnico
 de la Secretaría Ejecutiva del Sistema Estatal Anticorrupción de
 Nuevo León.


 Ing. Carlos Alberto González Garza
 Coordinador Administrativo
 de la Secretaría Ejecutiva del Sistema Estatal Anticorrupción de
 Nuevo León.

Informe de Avance de Gestión Financiera del Cuarto Trimestre de 2019



SECRETARÍA EJECUTIVA DEL SISTEMA ESTATAL ANTICORRUPCIÓN DEL ESTADO DE NUEVO LEÓN Estado de Situación Financiera Al 31 de Diciembre de 2019

	<u>2019</u>	<u>2018*</u>		<u>2019</u>	<u>2018*</u>
ACTIVO			PASIVO		
ACTIVO CIRCULANTE	\$ 2,632,625.14	\$ 824,273.06	PASIVO CIRCULANTE	\$ 908,071.68	\$ 170,212.54
EFFECTIVO Y EQUIVALENTES	\$2,557,625.11	\$824,273.06	CUENTAS POR PAGAR A CORTO PLAZO	\$808,071.68	\$10,212.54
DERECHOS A RECIBIR EFECTIVO O EQUIVALENTES	\$75,000.03	\$0.00	DOCUMENTOS POR PAGAR A CORTO PLAZO	\$0.00	\$0.00
DERECHOS A RECIBIR BIENES O SERVICIOS	\$0.00	\$0.00	PORCIÓN A CORTO PLAZO DE LA DEUDA PÚBLICA A LARGO	\$0.00	\$0.00
INVENTARIOS	\$0.00	\$0.00	TÍTULOS Y VALORES A CORTO PLAZO	\$0.00	\$0.00
ALMACENES	\$0.00	\$0.00	PASIVOS DIFERIDOS A CORTO PLAZO	\$0.00	\$0.00
ESTIMACIÓN POR PÉRDIDA O DETERIORO DE ACTIVOS	\$0.00	\$0.00	FONDOS Y BIENES DE TERCEROS EN GARANTÍA Y/O	\$0.00	\$0.00
OTROS ACTIVOS CIRCULANTES	\$0.00	\$0.00	PROVISIONES A CORTO PLAZO	\$0.00	\$0.00
Total de Activos Circulantes	\$ 2,632,625.14	\$ 824,273.06	OTROS PASIVOS A CORTO PLAZO	\$0.00	\$0.00
ACTIVO NO CIRCULANTE	\$ 3,782,712.43	\$ 691,442.01	Total de Pasivos Circulantes	\$ 908,071.68	\$ 170,212.54
INVERSIONES FINANCIERAS A LARGO PLAZO	\$0.00	\$0.00	PASIVO NO CIRCULANTE	\$ 0.00	\$ 0.00
DERECHOS A RECIBIR EFECTIVO O EQUIVALENTES A	\$0.00	\$0.00	CUENTAS POR PAGAR A LARGO PLAZO	\$0.00	\$0.00
BIENES INMUEBLES, INFRAESTRUCTURA Y	\$0.00	\$0.00	DOCUMENTOS POR PAGAR A LARGO PLAZO	\$0.00	\$0.00
BIENES MUEBLES	\$3,681,595.75	\$691,442.01	DEUDA PÚBLICA A LARGO PLAZO	\$0.00	\$0.00
ACTIVOS INTANGIBLES	\$225,225.01	\$2,598.01	PASIVOS DIFERIDOS A LARGO PLAZO	\$0.00	\$0.00
DEPRECIACIÓN, DETERIORO Y AMORTIZACIÓN	-\$14,108.93	\$0.00	FONDOS Y BIENES DE TERCEROS EN GARANTÍA Y/O	\$0.00	\$0.00
ACTIVOS DIFERIDOS	\$0.00	\$0.00	PROVISIONES A LARGO PLAZO	\$0.00	\$0.00
ESTIMACIÓN POR PÉRDIDA O DETERIORO DE ACTIVOS	\$0.00	\$0.00	Total de Pasivos No Circulantes	\$ 0.00	\$ 0.00
OTROS ACTIVOS NO CIRCULANTES	\$0.00	\$0.00	Total de Pasivos	\$ 0.00	\$ 170,212.54
Total de Activos No Circulantes	\$ 3,782,712.43	\$ 691,442.01	HACIENDA PÚBLICA/ PATRIMONIO		
Total de Activos	\$ 6,415,337.57	\$ 1,515,715.07	HACIENDA PÚBLICA/PATRIMONIO CONTRIBUIDO	\$ 0.00	\$ 0.00
			APORTACIONES	\$0.00	\$0.00
			DONACIONES DE CAPITAL	\$0.00	\$0.00
			ACTUALIZACIÓN DE LA HACIENDA PÚBLICA/PATRIMONIO	\$0.00	\$0.00
			HACIENDA PÚBLICA /PATRIMONIO GENERADO	\$ 5,507,265.89	\$ 1,345,502.53
			RESULTADOS DEL EJERCICIO (AHORRO/ DESAHORRO)	\$4,956,223.39	\$1,345,502.53
			RESULTADOS DE EJERCICIOS ANTERIORES	\$134,1042.50	\$0.00
			REVALÚOS	\$0.00	\$0.00
			RESERVAS	\$0.00	\$0.00
			RECTIFICACIONES DE RESULTADOS DE EJERCICIOS	\$0.00	\$0.00
			EXCESO O INSUFICIENCIA EN LA ACTUALIZACIÓN	\$ 0.00	\$ 0.00
			DE LA HACIENDA PÚBLICA/ PATRIMONIO	\$0.00	\$0.00
			RESULTADO POR POSICIÓN MONETARIA	\$0.00	\$0.00
			RESULTADO POR TENENCIA DE ACTIVOS NO MONETARIOS	\$0.00	\$0.00
			Total Hacienda Pública/Patrimonio	\$ 5,507,265.89	\$ 1,345,502.53
			Total de Pasivo y Hacienda Pública/Patrimonio	\$ 6,415,337.57	\$ 1,515,715.07

Lic. Maquín Ramírez de la Cerda
Secretario Técnico
de la Secretaría Ejecutiva del Sistema Estatal Anticorrupción de
Nuevo León.

Ing. Carlos Alberto González Garza
Coordinador Administrativo
de la Secretaría Ejecutiva del Sistema Estatal Anticorrupción de
Nuevo León.

Informe de Avance de Gestión Financiera del Cuarto Trimestre de 2019




SECRETARÍA EJECUTIVA DEL SISTEMA ESTATAL ANTICORRUPCIÓN DEL ESTADO DE NUEVO LEÓN

Estado de Cambios en la Situación Financiera Del 01/ene./2019 al 31/dic./2019

	2019	2018	Origen	Aplicación
ACTIVO	\$6,415,337.57	\$1,515,715.07		\$4,899,622.50
ACTIVO CIRCULANTE	\$2,632,625.14	\$824,273.06		\$1,808,352.08
EFFECTIVO Y EQUIVALENTES	\$2,557,625.11	\$824,273.06		\$1,733,352.05
DERECHOS A RECIBIR EFECTIVO O EQUIVALENTES	\$75,000.03	\$0.00		\$75,000.03
ACTIVO NO CIRCULANTE	\$3,782,712.43	\$691,442.01		\$3,091,270.42
BIENES MUEBLES	\$3,681,595.75	\$688,844.00		\$2,992,751.75
ACTIVOS INTANGIBLES	\$225,225.01	\$2,598.01		\$222,627.00
DEPRECIACIÓN, DETERIORO Y AMORTIZACIÓN ACUMULADA DE BIENES	-\$124,108.33	\$0.00	\$124,108.33	
PASIVO	\$908,071.68	\$170,212.54	\$737,859.14	
PASIVO CIRCULANTE	\$908,071.68	\$170,212.54	\$737,859.14	
CUENTAS POR PAGAR A CORTO PLAZO	\$908,071.68	\$170,212.54	\$737,859.14	
PASIVO NO CIRCULANTE	\$0.00	\$0.00		
HACIENDA PÚBLICA/ PATRIMONIO	\$5,507,265.89	\$1,345,502.53	\$4,161,763.36	
HACIENDA PÚBLICA/PATRIMONIO CONTRIBUIDO	\$0.00	\$0.00		
HACIENDA PÚBLICA /PATRIMONIO GENERADO	\$5,507,265.89	\$1,345,502.53	\$4,161,763.36	
RESULTADOS DEL EJERCICIO (AHORRO/ DESAHORRO)	\$4,866,223.39	\$1,345,502.56	\$2,820,720.83	
RESULTADOS DE EJERCICIOS ANTERIORES	\$1,341,042.50	\$0.00	\$1,341,042.50	
EXCESO O INSUFICIENCIA EN LA ACTUALIZACIÓN DE LA HACIENDA PÚBLICA/ PATRIMONIO	\$0.00	\$0.00		


 Lic. Joaquín Ramírez de la Cerda.
 Secretario Técnico
 de la Secretaría Ejecutiva del Sistema Estatal Anticorrupción de
 Nuevo León.


 Ing. Carlos Alberto González Garza
 Coordinador Administrativo
 de la Secretaría Ejecutiva del Sistema Estatal Anticorrupción de
 Nuevo León.

Informe de Avance de Gestión Financiera del Cuarto Trimestre de 2019




**SECRETARIA EJECUTIVA DEL SISTEMA ESTATAL ANTICORRUPCION DEL ESTADO DE
NUEVO LEON**


Reporte Analítico del Activo

Del 01/ene./2019 al 31/dic./2019

Cuenta	Saldo Inicial	Cargos del periodo	Abonos del periodo	Saldo Final	Flujo del Periodo
ACTIVO	<u>\$1,515,715.07</u>	<u>\$83,496,690.79</u>	<u>\$78,597,068.29</u>	<u>\$6,415,337.57</u>	<u>\$4,899,622.50</u>
ACTIVO CIRCULANTE	\$824,273.06	\$80,281,312.04	\$78,472,959.96	\$2,632,625.14	\$1,808,352.08
EFFECTIVO Y EQUIVALENTES	\$824,273.06	\$49,017,447.68	\$47,284,096.63	\$2,557,625.11	\$1,733,352.05
BANCOS/TESORERÍA	\$824,273.06	\$49,017,447.68	\$47,284,096.63	\$2,557,625.11	\$1,733,352.05
DERECHOS A RECIBIR EFECTIVO O EQUIVALENTES	\$0.00	\$31,263,864.36	\$31,188,864.33	\$75,000.03	\$75,000.03
INVERSIONES FINANCIERAS DE CORTO PLAZO	\$0.00	\$8,712,000.00	\$8,712,000.00	\$0.00	\$0.00
CUENTAS POR COBRAR A CORTO PLAZO	\$0.00	\$22,367,193.02	\$22,367,192.99	\$0.03	\$0.03
DEUDORES DIVERSOS POR COBRAR A CORTO PLAZO	\$0.00	\$41,504.61	\$41,504.61	\$0.00	\$0.00
DEUDORES POR ANTIPOPOS DE LA TESORERÍA A CORTO PLAZO	\$0.00	\$68,166.73	\$68,166.73	\$0.00	\$0.00
PLAZO	\$0.00	\$75,000.00	\$0.00	\$75,000.00	\$75,000.00
ACTIVO NO CIRCULANTE	\$691,442.01	\$3,215,378.75	\$124,108.33	\$3,782,712.43	\$3,091,270.42
BIENES MUEBLES	\$688,844.00	\$2,992,761.75	\$0.00	\$3,681,605.75	\$2,992,761.75
MOBILIARIO Y EQUIPO DE ADMINISTRACIÓN	\$157,784.00	\$1,690,946.60	\$0.00	\$1,848,730.60	\$1,690,946.60
MOBILIARIO Y EQUIPO EDUCACIONAL Y RECREATIVO	\$8,199.00	\$91,573.39	\$0.00	\$99,772.39	\$91,573.39
VEHÍCULOS Y EQUIPO DE TRANSPORTE	\$498,962.00	\$1,111,902.00	\$0.00	\$1,610,864.00	\$1,111,902.00
MAQUINARIA, OTROS EQUIPOS Y HERRAMIENTAS	\$23,899.00	\$98,329.76	\$0.00	\$122,228.76	\$98,329.76
ACTIVOS INTANGIBLES	\$2,598.01	\$222,627.00	\$0.00	\$225,225.01	\$222,627.00
LICENCIAS	\$2,598.01	\$222,627.00	\$0.00	\$225,225.01	\$222,627.00
DEPRECIACIÓN, DETERIORO Y AMORTIZACIÓN ACUMULADA DE BIENES	\$0.00	\$0.00	\$124,108.33	-\$124,108.33	-\$124,108.33
DEPRECIACIÓN ACUMULADA DE BIENES MUEBLES	\$0.00	\$0.00	\$121,510.32	-\$121,510.32	-\$121,510.32
AMORTIZACIÓN ACUMULADA DE ACTIVOS INTANGIBLES	\$0.00	\$0.00	\$2,598.01	-\$2,598.01	-\$2,598.01

Page 1


 Joaquín Ramírez de la Cerda,
 Secretario Técnico
 de la Secretaría Ejecutiva del Sistema Estatal Anticorrupción de
 Nuevo León.


 Ing. Carlos Alberto González Garza
 Coordinador Administrativo
 de la Secretaría Ejecutiva del Sistema Estatal Anticorrupción de
 Nuevo León.

108.13

www.nl.gob.mx



Secretaría Ejecutiva del Sistema Estatal Anticorrupción del Estado de Nuevo León.

Informe de Avance de Gestión Financiera del Cuarto Trimestre de 2019



SECRETARÍA EJECUTIVA DEL SISTEMA ESTATAL ANTICORRUPCIÓN DEL ESTADO DE NUEVO LEÓN



Estado Analítico de la Deuda y Otros Pasivos

Del 01/ene./2019 Al 31/dic./2019

Denominación de las Deudas	Moneda de Contratación	Institución o País Acreedor	Saldo Inicial del Periodo	Saldo Final del Periodo
DEUDA PÚBLICA				
Corto Plazo				
Deuda Interna				
Instituciones de Crédito	Peso	México	\$0.00	\$0.00
Títulos y Valores	Peso	México	\$0.00	\$0.00
Arrendamientos Financieros	Peso	México	\$0.00	\$0.00
Deuda Externa				
Organismos Financieros Internacionales	Peso	México	\$0.00	\$0.00
Deuda Bilateral	Peso	México	\$0.00	\$0.00
Títulos y Valores	Peso	México	\$0.00	\$0.00
Arrendamientos Financieros	Peso	México	\$0.00	\$0.00
Subtotal Corto Plazo	Peso	México	\$0.00	\$0.00
Largo Plazo				
Deuda Interna				
Instituciones de Crédito	Peso	México	\$0.00	\$0.00
Títulos y Valores	Peso	México	\$0.00	\$0.00
Arrendamientos Financieros	Peso	México	\$0.00	\$0.00
Deuda Externa				
Organismos Financieros Internacionales	Peso	México	\$0.00	\$0.00
Deuda Bilateral	Peso	México	\$0.00	\$0.00
Títulos y Valores	Peso	México	\$0.00	\$0.00
Arrendamientos Financieros	Peso	México	\$0.00	\$0.00
Subtotal Largo Plazo	Peso	México	\$0.00	\$0.00
Otros Pasivos	Peso	México	\$170,212.54	\$908,071.68
Total Deuda v Otros Pasivos	Peso	México	\$170,212.54	\$908,071.68

Joaquín Ramírez de la Cerda,
Secretario Técnico
de la Secretaría Ejecutiva del Sistema Estatal Anticorrupción de
Nuevo León.

Ing. Carlos Alberto González Garza
Coordinador Administrativo
de la Secretaría Ejecutiva del Sistema Estatal Anticorrupción de
Nuevo León.

Page 1

108.14

Informe de Avance de Gestión Financiera del Cuarto Trimestre de 2019



SECRETARÍA EJECUTIVA DEL SISTEMA ESTATAL ANTICORRUPCIÓN DEL ESTADO DE NUEVO LEÓN

Estado de Variación en la Hacienda Pública Del 01/ene./2019 Al 31/dic./2019

Concepto	Hacienda Pública/	Hacienda Pública/ Patrimonio	Hacienda Pública/	Exceso o Insuficiencia en la	Total*
HACIENDA PÚBLICA/PATRIMONIO CONTRIBUIDO NETO 2018					
APORTACIONES					
DONACIONES DE CAPITAL	\$0.00	\$0.00	\$0.00	\$0.00	\$0.00
ACTUALIZACIÓN DE LA HACIENDA PÚBLICA/PATRIMONIO					
HACIENDA PÚBLICA /PATRIMONIO GENERADO NETO 2018	\$0.00	\$0.00	\$1,345,502.56	\$0.00	\$1,345,502.56
RESULTADOS DEL EJERCICIO (AHORRO/ DESAHORRO)					
RESULTADOS DE EJERCICIOS ANTERIORES	\$0.00	\$0.00	\$0.00	\$0.00	\$0.00
REVALÚOS					
RESERVAS	\$0.00	\$0.00	\$0.00	\$0.00	\$0.00
RECTIFICACIONES DE RESULTADOS DE EJERCICIOS ANTERIORES					
EXCESO O INSUFICIENCIA EN LA ACTUALIZACIÓN DE LA HACIENDA PÚBLICA/ PATRIMONIO NETO 2018					
RESULTADO POR POSICIÓN MONETARIA					
RESULTADO POR TENENCIA DE ACTIVOS NO MONETARIOS	\$0.00	\$0.00	\$0.00	\$0.00	\$0.00
HACIENDA PÚBLICA / PATRIMONIO NETO FINAL 2018	\$0.00	\$0.00	\$0.00	\$0.00	\$0.00
CAMBIOS EN LA HACIENDA PÚBLICA/PATRIMONIO CONTRIBUIDO NETO					
APORTACIONES					
DONACIONES DE CAPITAL	\$0.00	\$0.00	\$0.00	\$0.00	\$0.00
ACTUALIZACIÓN DE LA HACIENDA PÚBLICA/PATRIMONIO					
VARIACIONES DE LA HACIENDA PÚBLICA / PATRIMONIO GENERADO NETO 2019					
RESULTADOS DEL EJERCICIO (AHORRO/ DESAHORRO)					
RESULTADOS DE EJERCICIOS ANTERIORES	\$0.00	\$134,042.50	-\$1,345,502.56	\$0.00	-\$4,480.00
REVALÚOS					
RESERVAS	\$0.00	\$0.00	\$0.00	\$0.00	\$0.00
RECTIFICACIONES DE RESULTADOS DE EJERCICIOS ANTERIORES					
CAMBIOS EN EL EXCESO O INSUFICIENCIA EN LA ACTUALIZACIÓN DE LA HACIENDA PÚBLICA/ PATRIMONIO NETO 2019					
RESULTADO POR POSICIÓN MONETARIA					
RESULTADO POR TENENCIA DE ACTIVOS NO MONETARIOS	\$0.00	\$0.00	\$0.00	\$0.00	\$0.00
HACIENDA PÚBLICA / PATRIMONIO NETO FINAL 2019					

*Importe Basados en Saldos Iniciales

Dr. Joaquín Ramírez de la Cerda.
Secretario Técnico
de la Secretaría Ejecutiva del Sistema Estatal Anticorrupción de
Nuevo León.

Ing. Carlos Alberto González Garza
Coordinador Administrativo
de la Secretaría Ejecutiva del Sistema Estatal Anticorrupción de
Nuevo León.

108.15



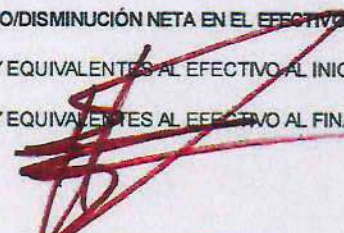
Secretaría Ejecutiva del Sistema Estatal Anticorrupción del Estado de Nuevo León.


Informe de Avance de Gestión Financiera del Cuarto Trimestre de 2019



SECRETARÍA EJECUTIVA DEL SISTEMA ESTATAL ANTICORRUPCIÓN DEL ESTADO DE NUEVO LEÓN
Estado de Flujos de Efectivo
Del 01/ene/2019 Al 31/dic./2019

Concepto	2019	2018
FLUJOS DE EFECTIVO DE LAS ACTIVIDADES DE OPERACIÓN		
ORIGEN		
INGRESOS POR VENTA DE BIENES Y PRESTACIÓN DE SERVICIOS	\$1,793.02	\$0.00
TRANSFERENCIAS, ASIGNACIONES, SUBSIDIOS Y SUBVENCIONES, Y PENSIONES Y JUBILACIONES	\$22,365,399.97	\$3,000,000.00
OTROS ORÍGENES DE OPERACIÓN	\$148,738.55	\$170,212.54
APLICACIÓN	\$17,567,199.48	\$1,654,497.44
SERVICIOS PERSONALES	\$7,949,886.70	\$406,101.75
MATERIALES Y SUMINISTROS	\$573,420.42	\$32,743.57
SERVICIOS GENERALES	\$9,043,892.36	\$1,215,652.12
FLUJOS NETOS DE EFECTIVO POR ACTIVIDADES DE OPERACIÓN	\$4,948,732.06	\$1,515,715.10
FLUJOS DE EFECTIVO DE LAS ACTIVIDADES DE INVERSIÓN		
APLICACIÓN		
BIENES MUEBLES	\$2,992,753.04	\$688,844.00
OTRAS APLICACIONES DE INVERSIÓN	\$222,627.00	\$2,598.01
FLUJOS NETOS DE EFECTIVO POR ACTIVIDADES DE INVERSIÓN	-\$3,215,380.04	-\$691,442.01
FLUJO DE EFECTIVO DE LAS ACTIVIDADES DE FINANCIAMIENTO		
INCREMENTO/DISMINUCIÓN NETA EN EL EFECTIVO Y EQUIVALENTES AL EFECTIVO	\$1,733,352.02	\$824,273.09
EFECTIVO Y EQUIVALENTES AL EFECTIVO AL INICIO DEL EJERCICIO	\$824,273.06	\$0.00
EFECTIVO Y EQUIVALENTES AL EFECTIVO AL FINAL DEL EJERCICIO	\$2,557,625.08	\$824,273.09


 Lic. Joaquín Ramírez de la Cerda.
 Secretario Técnico
 de la Secretaría Ejecutiva del Sistema Estatal Anticorrupción de
 Nuevo León.


 Ing. Carlos Alberto González Garza
 Coordinador Administrativo
 de la Secretaría Ejecutiva del Sistema Estatal Anticorrupción de
 Nuevo León.

108.16



Información Presupuestaria

108.17

LA UNIDAD INDEPENDENCIA

www.nl.gob.mx



Informe de Avance de Gestión Financiera del Cuarto Trimestre de 2019



SECRETARÍA EJECUTIVA DEL SISTEMA ESTATAL ANTICORRUPCIÓN DEL ESTADO DE
NUEVO LEÓN

Estado Analítico de Ingresos

Del 01/ene/2019 Al 31/dic./2019

Rubros de los Ingresos	Ingreso					Diferencia (6=5-1)
	Estimado (1)	Ampliaciones / (Reducciones) (2)	Modificado (3=1+2)	Devengados (4)	Recaudado (5)	
IMPUESTOS	\$0.00	\$0.00	\$0.00	\$0.00	\$0.00	0.00
CUOTAS Y APORTACIONES DE SEGURIDAD SOCIAL	\$0.00	\$0.00	\$0.00	\$0.00	\$0.00	0.00
CONTRIBUCIONES DE MEJORAS	\$0.00	\$0.00	\$0.00	\$0.00	\$0.00	0.00
DERECHOS	\$0.00	\$0.00	\$0.00	\$0.00	\$0.00	0.00
PRODUCTOS	\$0.00	\$0.00	\$0.00	\$0.00	\$0.00	0.00
APROVECHAMIENTOS	\$0.00	\$0.00	\$0.00	\$0.00	\$0.00	0.00
INGRESOS POR VENTA DE BIENES, PRESTACIÓN DE	\$0.00	\$0.00	\$0.00	\$ 1793.02	\$ 1793.02	1793.02
PARTICIPACIONES, APORTACIONES, CONVENIOS,	\$0.00	\$0.00	\$0.00	\$0.00	\$0.00	0.00
TRANSFERENCIAS, ASIGNACIONES, SUBSIDIOS Y	\$22,365,400.00	\$0.00	\$22,365,400.00	\$22,365,400.00	\$22,365,359.97	-0.03
INGRESOS DERIVADOS DE FINANCIAMIENTOS	\$0.00	\$0.00	\$0.00	\$0.00	\$0.00	0.00
Total	\$22,365,400.00	\$0.00	\$22,365,400.00	\$22,367,193.02	\$22,367,192.99	1,792.99
Ingresos Excedentes						1,792.99

Estado Analítico de Ingresos por Fuente de Financiamiento	Ingreso					Diferencia (6=5-1)
	(1)	Ampliaciones / (Reducciones) (2)	(3=1+2)	(4)	(5)	
Ingresos del Poder Ejecutivo Federal o Estatal y de los Municipios						
IMPUESTOS	\$0.00	\$0.00	\$0.00	\$0.00	\$0.00	0.00
CUOTAS Y APORTACIONES DE SEGURIDAD SOCIAL	\$0.00	\$0.00	\$0.00	\$0.00	\$0.00	0.00
CONTRIBUCIONES DE MEJORAS	\$0.00	\$0.00	\$0.00	\$0.00	\$0.00	0.00
DERECHOS	\$0.00	\$0.00	\$0.00	\$0.00	\$0.00	0.00
PRODUCTOS	\$0.00	\$0.00	\$0.00	\$0.00	\$0.00	0.00
APROVECHAMIENTOS	\$0.00	\$0.00	\$0.00	\$0.00	\$0.00	0.00
PARTICIPACIONES, APORTACIONES, CONVENIOS,	\$0.00	\$0.00	\$0.00	\$0.00	\$0.00	0.00
TRANSFERENCIAS, ASIGNACIONES, SUBSIDIOS Y	\$0.00	\$0.00	\$0.00	\$0.00	\$0.00	0.00
Ingresos de los entes públicos de los Poderes Legislativo y Judicial, de los Órganos Autónomos y del Sector Paraestatal o Paramunicipal, así como de las Empresas Productivas del Estado						
## CUOTAS Y APORTACIONES DE SEGURIDAD SOCIAL	\$0.00	\$0.00	\$0.00	\$0.00	\$0.00	0.00
## PRODUCTOS	\$0.00	\$0.00	\$0.00	\$0.00	\$0.00	0.00
## INGRESOS POR VENTA DE BIENES, PRESTACIÓN DE	\$0.00	\$0.00	\$0.00	\$ 1793.02	\$ 1793.02	1793.02
## TRANSFERENCIAS, ASIGNACIONES, SUBSIDIOS Y	\$22,365,400.00	\$0.00	\$22,365,400.00	\$22,365,400.00	\$22,365,359.97	-0.03
Ingresos Derivados de Financiamiento						
## INGRESOS DERIVADOS DE FINANCIAMIENTOS	\$0.00	\$0.00	\$0.00	\$0.00	\$0.00	0.00
Total	\$22,365,400.00	\$0.00	\$22,365,400.00	\$22,367,193.02	\$22,367,192.99	1,792.99
Ingresos Excedentes						1,792.99

Page 1

108.18

Informe de Avance de Gestión Financiera del Cuarto Trimestre de 2019



SECRETARÍA EJECUTIVA DEL SISTEMA ESTATAL ANTICORRUPCIÓN DEL ESTADO DE NUEVO LEÓN

Estado Analítico del Ejercicio Presupuesto de Egresos Clasificación Administrativa (Sector Paraestatal) | Del 01/ene./2019 Al 31/dic./2019

Concepto	Egresos					
	Aprobado 1	Ampliaciones / (Reducciones) 2	Modificado 3=(1+2)	Devengado 4	Pagado 5	Subejercicio 6 = (3 + 4)
TOTAL DEL GASTO	\$23,015,000.00	\$0.00	\$23,015,000.00	\$21,292,240.02	\$20,782,579.52	\$1,722,759.98
ENTIDADES PARA ESTATALES Y FIDECOMISOS NO EMPRESARIALES Y NO FINANCIEROS	\$23,015,000.00	\$0.00	\$23,015,000.00	\$21,292,240.02	\$20,782,579.52	\$1,722,759.98
	\$0.00	\$0.00	\$0.00	\$0.00	\$0.00	\$0.00
ENTIDADES PARA ESTATALES EMPRESARIALES NO FINANCIERAS CON PARTICIPACION ESTATAL MAYORITARIA	\$0.00	\$0.00	\$0.00	\$0.00	\$0.00	\$0.00
FIDECOMISOS EMPRESARIALES NO FINANCIEROS CON PARTICIPACIÓN ESTATAL MAYORITARIA	\$0.00	\$0.00	\$0.00	\$0.00	\$0.00	\$0.00
ENTIDADES PARA ESTATALES EMPRESARIALES FINANCIERAS MONETARIAS CON PARTICIPACION ESTATAL MAYORITARIA	\$0.00	\$0.00	\$0.00	\$0.00	\$0.00	\$0.00
ENTIDADES PARA ESTATALES EMPRESARIALES FINANCIERAS NO MONETARIAS CON PARTICIPACION ESTATAL MAYORITARIA	\$0.00	\$0.00	\$0.00	\$0.00	\$0.00	\$0.00
FIDECOMISOS FINANCIEROS PUBLICOS CON PARTICIPACION ESTATAL MAYORITARIA	\$0.00	\$0.00	\$0.00	\$0.00	\$0.00	\$0.00

Informe de Avance de Gestión Financiera del Cuarto Trimestre de 2019



SECRETARIA EJECUTIVA DEL SISTEMA ESTATAL ANTICORRUPCION DEL ESTADO DE NUEVO LEON

Estado Analítico del Ejercicio Presupuesto de Egresos

Clasificación Económica (por Tipo de Gasto)

| Del 01/ene./2019 Al 31/dic./2019

Concepto	Aprobado	Egresos				
		Ampliaciones /(Reducciones)	Modificado	Devengado	Pagado	Subejercicio
1 Gasto Corriente	\$21,515,000.00	-\$1,720,000.00	\$19,795,000.00	\$18,076,861.27	\$17,567,199.48	\$1,718,138.73
2 Gasto de Capital	\$1,500,000.00	\$1,720,000.00	\$3,220,000.00	\$3,215,378.75	\$3,215,380.04	\$4,621.25
3 Amortización de la deuda y	\$0.00	\$0.00	\$0.00	\$0.00	\$0.00	\$0.00
4 Pensiones y Jubilaciones	\$0.00	\$0.00	\$0.00	\$0.00	\$0.00	\$0.00
5 Participaciones	\$0.00	\$0.00	\$0.00	\$0.00	\$0.00	\$0.00
Total	\$23,015,000.00	\$0.00	\$23,015,000.00	\$21,292,240.02	\$20,782,579.52	\$1,722,759.98

108.20

Informe de Avance de Gestión Financiera del Cuarto Trimestre de 2019



SECRETARÍA EJECUTIVA DEL SISTEMA ESTATAL ANTICORRUPCIÓN DEL ESTADO DE NUEVO LEÓN



Estado Analítico del Ejercicio Presupuesto de Egresos

Clasificación Funcional (Finalidad y Función)

| Del 01/ene./2019 Al 31/dic./2019

Concepto	Egresos					Subejercicio 6=(3-4)
	Aprobado 1	Ampliaciones / (Reducciones) 2	Modificado 3=(1+2)	Devengado 4	Pagado 5	
GOBIERNO	\$23,015,000.00	\$0.00	\$23,015,000.00	\$21,292,240.02	\$20,782,579.52	\$1,722,759.98
LEGISLACIÓN	\$0.00	\$0.00	\$0.00	\$0.00	\$0.00	\$0.00
JUSTICIA	\$0.00	\$0.00	\$0.00	\$0.00	\$0.00	\$0.00
COORDINACIÓN DE LA POLÍTICA DE GOBIERNO	\$23,015,000.00	\$0.00	\$23,015,000.00	\$21,292,240.02	\$20,782,579.52	\$1,722,759.98
RELACIONES EXTERIORES	\$0.00	\$0.00	\$0.00	\$0.00	\$0.00	\$0.00
ASUNTOS FINANCIEROS Y HACENDARIOS	\$0.00	\$0.00	\$0.00	\$0.00	\$0.00	\$0.00
SEGURIDAD NACIONAL	\$0.00	\$0.00	\$0.00	\$0.00	\$0.00	\$0.00
ASUNTOS DE ORDEN PÚBLICO Y DE SEGURIDAD INTERIOR	\$0.00	\$0.00	\$0.00	\$0.00	\$0.00	\$0.00
OTROS SERVICIOS GENERALES	\$0.00	\$0.00	\$0.00	\$0.00	\$0.00	\$0.00
DESARROLLO SOCIAL	\$0.00	\$0.00	\$0.00	\$0.00	\$0.00	\$0.00
PROTECCIÓN AMBIENTAL	\$0.00	\$0.00	\$0.00	\$0.00	\$0.00	\$0.00
VIVIENDA Y SERVICIOS A LA COMUNIDAD	\$0.00	\$0.00	\$0.00	\$0.00	\$0.00	\$0.00
SALUD	\$0.00	\$0.00	\$0.00	\$0.00	\$0.00	\$0.00
RECREACIÓN, CULTURA Y OTRAS MANIFESTACIONES	\$0.00	\$0.00	\$0.00	\$0.00	\$0.00	\$0.00
EDUCACIÓN	\$0.00	\$0.00	\$0.00	\$0.00	\$0.00	\$0.00
PROTECCIÓN SOCIAL	\$0.00	\$0.00	\$0.00	\$0.00	\$0.00	\$0.00
OTROS ASUNTOS SOCIALES	\$0.00	\$0.00	\$0.00	\$0.00	\$0.00	\$0.00
DESARROLLO ECONÓMICO	\$0.00	\$0.00	\$0.00	\$0.00	\$0.00	\$0.00
ASUNTOS ECONÓMICOS, COMERCIALES Y LABORALES EN	\$0.00	\$0.00	\$0.00	\$0.00	\$0.00	\$0.00
AGROPECUARIA, SILVICULTURA, PESCA Y CAZA	\$0.00	\$0.00	\$0.00	\$0.00	\$0.00	\$0.00
COMBUSTIBLES Y ENERGÍA	\$0.00	\$0.00	\$0.00	\$0.00	\$0.00	\$0.00
MINERÍA, MANUFACTURAS Y CONSTRUCCIÓN	\$0.00	\$0.00	\$0.00	\$0.00	\$0.00	\$0.00
TRANSPORTE	\$0.00	\$0.00	\$0.00	\$0.00	\$0.00	\$0.00
COMUNICACIONES	\$0.00	\$0.00	\$0.00	\$0.00	\$0.00	\$0.00
TURISMO	\$0.00	\$0.00	\$0.00	\$0.00	\$0.00	\$0.00
CIENCIA, TECNOLOGÍA E INNOVACIÓN	\$0.00	\$0.00	\$0.00	\$0.00	\$0.00	\$0.00
OTRAS INDUSTRIAS Y OTROS ASUNTOS ECONÓMICOS	\$0.00	\$0.00	\$0.00	\$0.00	\$0.00	\$0.00
OTRAS NO CLASIFICADAS EN FUNCIONES	\$0.00	\$0.00	\$0.00	\$0.00	\$0.00	\$0.00
TRANSACCIONES DE LA DEUDA PÚBLICA / COSTO	\$0.00	\$0.00	\$0.00	\$0.00	\$0.00	\$0.00
TRANSFERENCIAS, PARTICIPACIONES Y APORTACIONES	\$0.00	\$0.00	\$0.00	\$0.00	\$0.00	\$0.00
SANEAMIENTO DEL SISTEMA FINANCIERO	\$0.00	\$0.00	\$0.00	\$0.00	\$0.00	\$0.00
ADEUDOS DE EJERCICIOS FISCALES ANTERIORES	\$0.00	\$0.00	\$0.00	\$0.00	\$0.00	\$0.00
Total del Gasto	\$23,015,000.00	\$0.00	\$23,015,000.00	\$21,292,240.02	\$20,782,579.52	\$1,722,759.98

108.21

Informe de Avance de Gestión Financiera del Cuarto Trimestre de 2019



SECRETARIA EJECUTIVA DEL SISTEMA ESTATAL ANTICORRUPCION DEL ESTADO DE NUEVO LEON

Endeudamiento Neto

Del 01/ene./2019 Al 31/dic./2019

Identificación de Crédito o Instrumento	Contratación/Colocación A	Amortización B	Endeudamiento Neto C=A-B
Créditos Bancarios			
Total Créditos Bancarios	\$0.00	\$0.00	\$0.00
Otros Instrumentos de Deuda			
Total Otros Instrumentos de Deuda	\$0.00	\$0.00	\$0.00
Total	\$0.00	\$0.00	\$0.00

108.22

Informe de Avance de Gestión Financiera del
Cuarto Trimestre de 2019



SECRETARÍA EJECUTIVA DEL SISTEMA ESTATAL ANTICORRUPCIÓN DEL
ESTADO DE NUEVO LEÓN

Intereses de la Deuda

Del 01/ene./2019 Al 31/dic./2019

Identificación de Crédito o Instrumento	Devengado	Pagado
Créditos Bancarios		
Total de Intereses de Créditos Bancarios	\$0.00	\$0.00
Otros Instrumentos de Deuda		
Total de Intereses de Otros Instrumentos de Deuda	\$0.00	\$0.00

108.23

**Informe de Avance de Gestión Financiera del
Cuarto Trimestre de 2019**



**SECRETARIA EJECUTIVA DEL SISTEMA ESTATAL
ANTICORRUPCION DEL ESTADO DE NUEVO LEON**

Indicadores de Postura Fiscal

del 01/ene./2019 al 31/dic./2019

Concepto	Estimado	Devengado	Pagado
I. Ingresos Presupuestarios (I=1+2)	\$22,365,400.00	\$22,367,193.02	\$22,367,192.99
1. Ingresos del Gobierno de la Entidad Federativa	\$0.00	\$0.00	\$0.00
2. Ingresos del Sector Paraestatal	\$22,365,400.00	\$22,367,193.02	\$22,367,192.99
II. Egresos Presupuestarios (II=3+4)	\$23,015,000.00	\$21,292,240.02	\$20,782,579.52
3. Egresos del Gobierno de la Entidad Federativa	\$0.00	\$0.00	\$0.00
4. Egresos del Sector Paraestatal	\$23,015,000.00	\$21,292,240.02	\$20,782,579.52
III. Balance Presupuestario (Superávit o Déficit) (III = I - II)	-\$649,600.00	\$1,074,953.00	\$1,584,613.47

Concepto	Estimado	Devengado	Pagado
III. Balance Presupuestario (Superávit o Déficit)	-\$649,600.00	\$1,074,953.00	\$1,584,613.47
IV. Intereses, Comisiones y Gastos de la Deuda	\$0.00	\$0.00	\$0.00
V. Balance Primario (Superávit o Déficit) (V= III - IV)	-\$649,600.00	\$1,074,953.00	\$1,584,613.47

Concepto	Estimado	Devengado	Pagado
A. Financiamiento	\$0.00	\$0.00	\$0.00
B. Amortización de la deuda	\$0.00	\$0.00	\$0.00
C. Endeudamiento ó desendeudamiento (C = A - B)	\$0.00	\$0.00	\$0.00

108.24



www.nf.gob.mx



Secretaría Ejecutiva del Sistema Estatal Anticorrupción del Estado de Nuevo León.

Informe de Avance de Gestión Financiera del Cuarto Trimestre de 2019



SECRETARÍA EJECUTIVA DEL SISTEMA ESTATAL ANTICORRUPCIÓN DEL ESTADO DE
NUEVO LEÓN

Estado Analítico del Ejercicio Presupuesto de Egresos

Clasificación por Objeto del Gasto (Capítulo y Concepto)

| Del 01/ene./2019 Al 31/dic./2019

Concepto	Egresos					Subejercicio 6 = (3 - 4)
	Aprobado	Ampliaciones / (Reducciones)	Modificado	Devengado	Pagado	
	1	2	3=(1+2)	4	5	
SERVICIOS PERSONALES	\$8,000,000.00	\$0.00	\$8,000,000.00	\$7,949,886.70	\$7,949,886.70	\$50,113.30
REMUNERACIONES AL PERSONAL DE	\$7,016,590.00	\$0.00	\$7,016,590.00	\$7,011,655.38	\$7,011,655.38	\$4,934.62
REMUNERACIONES ADICIONALES Y	\$807,640.00	\$0.00	\$807,640.00	\$785,628.82	\$785,628.82	\$22,011.18
OTRAS PRESTACIONES SOCIALES Y	\$175,770.00	\$0.00	\$175,770.00	\$152,602.50	\$152,602.50	\$23,167.50
MATERIALES Y SUMINISTROS	\$599,000.00	\$0.00	\$599,000.00	\$598,317.72	\$573,420.42	\$682.28
MATERIALES DE ADMINISTRACION, EMISION	\$263,935.00	\$0.00	\$263,935.00	\$263,692.69	\$258,410.05	\$242.31
ALIMENTOS Y UTENSILIOS	\$57,124.00	\$0.00	\$57,124.00	\$57,007.54	\$57,007.54	\$116.46
MATERIALES Y ARTICULOS DE	\$114,346.00	\$0.00	\$114,346.00	\$114,218.58	\$114,217.70	\$127.42
PRODUCTOS QUIMICOS, FARMACEUTICOS Y	\$3,306.00	\$0.00	\$3,306.00	\$3,306.00	\$3,306.00	\$0.00
COMBUSTIBLES, LUBRICANTES Y ADITIVOS	\$67,252.00	\$0.00	\$67,252.00	\$67,251.45	\$67,251.45	\$0.55
VESTUARIO, BLANCOS, PRENDAS DE	\$55,030.00	\$0.00	\$55,030.00	\$55,026.92	\$35,413.06	\$3.08
HERRAMIENTAS, REFACCIONES Y	\$38,007.00	\$0.00	\$38,007.00	\$37,814.54	\$37,814.62	\$192.46
SERVICIOS GENERALES	\$12,916,000.00	-\$1,720,000.00	\$11,196,000.00	\$9,528,656.85	\$9,043,892.36	\$1,667,343.15
SERVICIOS BASICOS	\$176,978.00	\$0.00	\$176,978.00	\$83,174.90	\$83,174.90	\$93,803.10
SERVICIOS DE ARRENDAMIENTO	\$1,065,971.00	\$0.00	\$1,065,971.00	\$971,054.80	\$971,054.80	\$84,916.20
SERVICIOS PROFESIONALES, CIENTIFICOS,	\$8,246,664.70	\$0.00	\$8,246,664.70	\$7,911,439.46	\$7,430,619.46	\$335,225.24
SERVICIOS FINANCIEROS, BANCARIOS Y	\$109,972.00	\$0.00	\$109,972.00	\$103,684.71	\$103,684.71	\$6,287.29
SERVICIOS DE INSTALACION, REPARACION,	\$231,401.00	\$0.00	\$231,401.00	\$222,241.59	\$218,297.10	\$9,159.41
SERVICIOS DE COMUNICACION SOCIAL Y	\$1,678,310.00	-\$1,474,470.00	\$203,840.00	\$12,540.00	\$12,540.00	\$191,300.00
SERVICIOS DE TRASLADO Y VIATICOS	\$195,754.00	\$0.00	\$195,754.00	\$176,286.77	\$176,286.77	\$19,467.23
SERVICIOS OFICIALES	\$49,469.00	\$0.00	\$49,469.00	\$41,695.18	\$41,695.18	\$7,773.82
OTROS SERVICIOS GENERALES	\$1,161,480.30	-\$245,530.00	\$915,950.30	\$6,539.44	\$6,539.44	\$909,410.86
BIENES MUEBLES, INMUEBLES E INTANGIBLES	\$1,500,000.00	\$1,720,000.00	\$3,220,000.00	\$3,215,378.75	\$3,215,380.04	\$4,621.25
MOBILIARIO Y EQUIPO DE ADMINISTRACION	\$1,297,675.20	\$393,278.00	\$1,690,953.20	\$1,690,946.60	\$1,690,947.87	\$6.60
MOBILIARIO Y EQUIPO EDUCACIONAL Y	\$91,576.80	\$0.00	\$91,576.80	\$91,573.39	\$91,573.39	\$3.41
VEHICULOS Y EQUIPO DE TRANSPORTE	\$0.00	\$1,111,902.00	\$1,111,902.00	\$1,111,902.00	\$1,111,902.00	\$0.00
MAQUINARIA, OTROS EQUIPOS Y	\$98,340.00	\$0.00	\$98,340.00	\$98,329.76	\$98,329.78	\$10.24
ACTIVOS INTANGIBLES	\$12,408.00	\$214,820.00	\$227,228.00	\$222,627.00	\$222,627.00	\$4,601.00
Total del Gasto	\$23,015,000.00	\$0.00	\$23,015,000.00	\$21,292,240.02	\$20,782,579.52	\$1,722,759.98

PRESUPUESTO EJERCIDO EN 2019 INCLUYE REMANENTE 2018.

108.25



www.nl.gob.mx

Secretaría Ejecutiva del Sistema Estatal Anticorrupción del Estado de Nuevo León.



Información Programática

108.26

LA NUEVA INDEPENDENCIA

www.nl.gob.mx



Informe de Avance de Gestión Financiera del Cuarto Trimestre de 2019



SECRETARÍA EJECUTIVA DEL SISTEMA ESTATAL ANTICORRUPCIÓN DEL ESTADO DE NUEVO LEÓN

Gasto por Categoría Programática

Del 01/ene./2019 Al 31/dic./2019

Concepto	Egresos					Subejercicio 6 = (3 - 4)
	Aprobado 1	Ampliaciones / (Reducciones) 2	Modificado 3=(1+2)	Devengado 4	Pagado 5	
Programas						
Administrativos y de Apoyo						
Apoyo al proceso presupuestario y	\$23,015,000.00	\$0.00	\$23,015,000.00	\$21,292,240.02	\$20,782,579.52	\$1,722,759.98
Administrativos y de Apoyo	\$23,015,000.00	\$0.00	\$23,015,000.00	\$21,292,240.02	\$20,782,579.52	\$1,722,759.98
Total del Gasto	\$23,015,000.00	\$0.00	\$23,015,000.00	\$21,292,240.02	\$20,782,579.52	\$1,722,759.98

108.27



Secretaría Ejecutiva del Sistema Estatal Anticorrupción del Estado de Nuevo León.



Ley de Disciplina Financiera

108.28

LA NOVA INDEPENDENCIA

www.nl.gob.mx



Secretaría Ejecutiva del Sistema Estatal Anticorrupción del Estado de Nuevo León.



Informe de Avance de Gestión Financiera del Cuarto Trimestre de 2019

SECRETARÍA EJECUTIVA DEL SISTEMA ESTATAL ANTICORRUPCIÓN DEL ESTADO DE NUEVO LEÓN (a)					
Estado de Situación Financiera Detallado - LDF					
Al 31 de diciembre de 2019 y al 31 de Diciembre de 2018 (b)					
(PESOS)					
Concepto (c)	2019 (d)	31 de diciembre de 2018 (e)	Concepto (c)	2019 (d)	31 de diciembre de 2018 (e)
ACTIVO			PASIVO		
Activo Circulante			Pasivo Circulante		
a. Efectivo y Equivalentes (a=a1+a2+a3+a4+a5+a6+a7)	2,557,625	824,273	a. Cuentas por Pagar a Corto Plazo (a=a1+a2+a3+a4+a5+a6+a7+a8+a9)	908,072	170,213
a1) Efectivo	0	0	a1) Servicios Personales por Pagar a Corto Plazo	0	0
a2) Bancos/Tesorería	2,557,625	824,273	a2) Proveedores por Pagar a Corto Plazo	509,660	0
a3) Bancos/Dependencias y Otros	0	0	a3) Contratos por Obras Públicas por Pagar a Corto Plazo	0	0
a4) Inversiones Temporales (Hasta 3 meses)	0	0	a4) Participaciones y Aportaciones por Pagar a Corto Plazo	0	0
a5) Fondos con Afectación Específica	0	0	a5) Transferencias Obligadas por Pagar a Corto Plazo	0	0
a6) Depósitos de Fondos de Terceros en Garantía y/o Administración	0	0	a6) Intereses, Comisiones y Otros Gastos de la Deuda Pública por Pagar a Corto Plazo	0	0
a7) Otros Efectivos y Equivalentes	0	0	a7) Retenciones y Contribuciones por Pagar a Corto Plazo	398,411	170,213
b. Derechos a Recibir Efectivo o Equivalentes (b=b1+b2+b3+b4+b5+b6+b7)	75,000	0	a8) Devoluciones de la Ley de Ingresos por Pagar a Corto Plazo	0	0
b1) Inversiones Financieras de Corto Plazo	0	0	a9) Otras Cuentas por Pagar a Corto Plazo	0	0
b2) Cuentas por Cobrar a Corto Plazo	0	0	b. Documentos por Pagar a Corto Plazo (b=b1+b2+b3)	0	0
b3) Deudores Diversos por Cobrar a Corto Plazo	0	0	b1) Documentos Comerciales por Pagar a Corto Plazo	0	0
b4) Ingresos por Recuperar a Corto Plazo	0	0	b2) Documentos con Contratos por Obras Públicas por Pagar a Corto Plazo	0	0
b5) Deudores por Anticipos de la Tesorería a Corto Plazo	0	0	b3) Otros Documentos por Pagar a Corto Plazo	0	0
b6) Préstamos Obligados a Corto Plazo	0	0	c. Porción a Corto Plazo de la Deuda Pública a Largo Plazo (c=c1+c2)	0	0
b7) Otros Derechos a Recibir Efectivo o Equivalentes a Corto Plazo	75,000	0	c1) Porción a Corto Plazo de la Deuda Pública	0	0
c. Derechos a Recibir Bienes o Servicios (c=c1+c2+c3+c4+c5)	0	0	c2) Porción a Corto Plazo de Arrendamiento Financiero	0	0
c1) Anticipo a Proveedores por Adquisición de Bienes y Prestación de Servicios a Corto Plazo	0	0	d. Títulos y Valores a Corto Plazo	0	0
c2) Anticipo a Proveedores por Adquisición de Bienes Inmuebles y Muebles a Corto Plazo	0	0	e. Pasivos Diferidos a Corto Plazo (e=e1+e2+e3)	0	0
c3) Anticipo a Proveedores por Adquisición de Bienes Intangibles a Corto Plazo	0	0	e1) Ingresos Cobrados por Adelantado a Corto Plazo	0	0
c4) Anticipo a Contratistas por Obras Públicas a Corto Plazo	0	0	e2) Intereses Cobrados por Adelantado a Corto Plazo	0	0
c5) Otros Derechos a Recibir Bienes o Servicios a Corto Plazo	0	0	e3) Otros Pasivos Diferidos a Corto Plazo	0	0
d. Inventarios (d=d1+d2+d3+d4+d5)	0	0	f. Fondos y Bienes de Terceros en Garantía y/o Administración a Corto Plazo (f=f1+f2+f3+f4+f5)	0	0
d1) Inventario de Mercancías para Venta	0	0	f1) Fondos en Garantía a Corto Plazo	0	0
d2) Inventario de Mercancías Terminadas	0	0	f2) Fondos en Administración a Corto Plazo	0	0
d3) Inventario de Mercancías en Proceso de Elaboración	0	0	f3) Fondos Contingentes a Corto Plazo	0	0
d4) Inventario de Materias Primas, Materiales y Suministros para Producción	0	0	f4) Fondos de Fideicomisos, Mandatos y Contratos Análogos a Corto Plazo	0	0
d5) Bienes en Tránsito	0	0	f5) Otros Fondos de Terceros en Garantía y/o Administración a Corto Plazo	0	0
e. Almacenes	0	0	f. Valores y Bienes en Garantía a Corto Plazo	0	0
f. Estimación por Pérdida o Deterioro de Activos Circulantes (f=f1+f2)	0	0	g. Provisiones a Corto Plazo (g=g1+g2+g3)	0	0
f1) Estimación para Cuentas Incobrables por Derechos a Recibir Efectivo o Equivalentes	0	0	g1) Provisión para Demandas y Juicios a Corto Plazo	0	0
f2) Estimación por Deterioro de Inventarios	0	0	g2) Provisión para Contingencias a Corto Plazo	0	0
g. Otros Activos Circulantes (g=g1+g2+g3+g4)	0	0	g3) Otras Provisiones a Corto Plazo	0	0
g1) Valores en Garantía	0	0	h. Otros Pasivos a Corto Plazo (h=h1+h2+h3)	0	0
g2) Bienes en Garantía (excluye depósitos de fondos)	0	0	h1) Ingresos por Clasificar	0	0
g3) Bienes Derivados de Embargos, Decomisos, Aseguramientos y Dación en Pago	0	0	h2) Recaudación por Participar	0	0
g4) Adquisición con Fondos de Terceros	0	0	h3) Otros Pasivos Circulantes	0	0
IA. Total de Activos Circulantes (IA = a + b + c + d + e + f + g)	2,632,625	824,273	IIA. Total de Pasivos Circulantes (IIA = a + b + c + d + e + f + g + h)	908,072	170,213
Activo No Circulante			Pasivo No Circulante		
a. Inversiones Financieras a Largo Plazo	0	0	a. Cuentas por Pagar a Largo Plazo	0	0
b. Derechos a Recibir Efectivo o Equivalentes a Largo Plazo	0	0	b. Documentos por Pagar a Largo Plazo	0	0
c. Bienes Inmuebles, Infraestructura y Construcciones en Proceso	0	0	c. Deuda Pública a Largo Plazo	0	0
d. Bienes Muebles	3,681,596	688,844	d. Pasivos Diferidos a Largo Plazo	0	0
e. Activos Intangibles	225,225	2,598	e. Fondos y Bienes de Terceros en Garantía y/o en Administración a Largo Plazo	0	0
f. Depreciación, Deterioro y Amortización Acumulada de Bienes	-124,198	0	f. Provisiones a Largo Plazo	0	0
g. Activos Diferidos	0	0	IIIB. Total de Pasivos No Circulantes (IIIB = a + b + c + d + e + f)	0	0
h. Estimación por Pérdida o Deterioro de Activos no Circulantes	0	0	II. Total del Pasivo (II = IIA + IIIB)	908,072	170,213
i. Otros Activos no Circulantes	0	0			

Informe de Avance de Gestión Financiera del Cuarto Trimestre de 2019



IB. Total de Activos No Circulantes (IB = a + b + c + d + e + f + g + h + i)	3,782,712	881,442		
I. Total del Activo (I = IA + IB)	6,415,338	1,515,715		
			HACIENDA PÚBLICA/PATRIMONIO	
			III A. Hacienda Pública/Patrimonio Contribuido (III A = a + b + c)	
				0
			a. Aportaciones	0
			b. Donaciones de Capital	0
			c. Actualización de la Hacienda Pública/Patrimonio	0
			III B. Hacienda Pública/Patrimonio Generado (III B = a + b + c + d + e)	
			5,507,266	1,345,503
			a. Resultados del Ejercicio (Ahorro/ Desahorro)	4,186,223
			b. Resultados de Ejercicios Anteriores	1,341,043
			c. Revalúos	0
			d. Reservas	0
			e. Rectificaciones de Resultados de Ejercicios Anteriores	0
			III C. Exceso o Insuficiencia en la Actualización de la Hacienda Pública/Patrimonio (III C = a + b)	
				0
			a. Resultado por Posición Monetaria	0
			b. Resultado por Tenencia de Activos no Monetarios	0
			III. Total Hacienda Pública/Patrimonio (III = III A + III B + III C)	
			5,507,266	1,345,503
			IV. Total del Pasivo y Hacienda Pública/Patrimonio (IV = II + III)	
			6,415,338	1,515,715

Joaquín Ramírez de la Cerda.
Secretario Técnico
de la Secretaría Ejecutiva del Sistema Estatal Anticorrupción de
Nuevo León.

Ing. Carlos Alberto González Garza
Coordinador Administrativo
de la Secretaría Ejecutiva del Sistema Estatal Anticorrupción de
Nuevo León.

108.30

Informe de Avance de Gestión Financiera del Cuarto Trimestre de 2019





SECRETARÍA EJECUTIVA DEL SISTEMA ESTATAL ANTICORRUPCIÓN DEL ESTADO DE NUEVO LEÓN (a)							
Informe Analítico de la Deuda Pública y Otros Pasivos - LDF							
Del 1 de Enero al 31 de Diciembre de 2019 (b)							
(PESOS)							
Denominación de la Deuda Pública y Otros Pasivos (c)	Saldo al 31 de diciembre de 2018 (d)	Disposiciones del Periodo (e)	Amortizaciones del Periodo (f)	Revaluaciones, Reclasificaciones y Otros Ajustes (g)	Saldo Final del Periodo h=d+e-f+g	Pago de Intereses del Periodo (i)	Pago de Comisiones y demás costos asociados durante el Periodo (j)
1. Deuda Pública (1=A+B)	0	0	0	0	0	0	0
A. Corto Plazo (A=a1+a2+a3)	0	0	0	0	0	0	0
a1) Instituciones de Crédito	0	0	0	0	0	0	0
a2) Títulos y Valores	0	0	0	0	0	0	0
a3) Arrendamientos Financieros	0	0	0	0	0	0	0
B. Largo Plazo (B=b1+b2+b3)	0	0	0	0	0	0	0
b1) Instituciones de Crédito	0	0	0	0	0	0	0
b2) Títulos y Valores	0	0	0	0	0	0	0
b3) Arrendamientos Financieros	0	0	0	0	0	0	0
2. Otros Pasivos	170,213	0	0	0	908,072	0	0
3. Total de la Deuda Pública y Otros Pasivos	170,213	0	0	0	908,072	0	0
4. Deuda Contingente 1 (informativo)	0	0	0	0	0	0	0
A. Deuda Contingente 1	0	0	0	0	0	0	0
B. Deuda Contingente 2	0	0	0	0	0	0	0
C. Deuda Contingente XX	0	0	0	0	0	0	0
5. Valor de Instrumentos Bono Cupón Cero 2 (Informativo)	0	0	0	0	0	0	0
A. Instrumento Bono Cupón Cero 1	0	0	0	0	0	0	0
B. Instrumento Bono Cupón Cero 2	0	0	0	0	0	0	0
C. Instrumento Bono Cupón Cero XX	0	0	0	0	0	0	0

1. Se refiere a cualquier financiamiento sin fuente o garantía de pago definida, que sea asumida de manera solidaria o subsidiaria por las Entidades Federativas con sus Municipios, organismos descentralizados y empresas de participación estatal mayoritaria y fideicomisos, locales o municipales, y por los Municipios con sus respectivos organismos descentralizados y empresas de participación municipal mayoritaria.

2. Se refiere al valor del Bono Cupón Cero que respalda el pago de los créditos asociados al mismo (Activo).

Obligaciones a Corto Plazo (k)	Monto Contratado (l)	Plazo Pactado (m)	Tasa de Interés (n)	Comisiones y Costos Relacionados (o)	Tasa Efectiva (p)
6. Obligaciones a Corto Plazo (Informativo)	0	0	0	0	0
A. Crédito 1	0	0	0	0	0
B. Crédito 2	0	0	0	0	0
C. Crédito XX	0	0	0	0	0


 Joaquín Ramírez de la Cerda.
 Secretario Técnico
 de la Secretaría Ejecutiva del Sistema Estatal Anticorrupción de
 Nuevo León.


 Ing. Carlos Alberto González Garza
 Coordinador Administrativo
 de la Secretaría Ejecutiva del Sistema Estatal Anticorrupción de
 Nuevo León.

108.31

Informe de Avance de Gestión Financiera del Cuarto Trimestre de 2019



SECRETARÍA EJECUTIVA DEL SISTEMA ESTATAL ANTICORRUPCIÓN DEL ESTADO DE NUEVO LEÓN (a)										
Informe Analítico de Obligaciones Diferentes de Financiamientos – LDF										
Del 1 de Enero al 31 de Diciembre de 2019 (b)										
(PESOS)										
Denominación de las Obligaciones Diferentes de Financiamiento	Fecha del Contrato	Fecha de inicio de operación del proyecto	Fecha de vencimiento	Monto de la inversión pactado	Plazo pactado	Monto promedio mensual del pago de la contraprestación	Monto promedio mensual del pago de la contraprestación correspondiente al pago de inversión	Monto pagado de la inversión al XX de XXXX de 20XX	Monto pagado de la inversión actualizado al XX de XXXX de 20XX	Saldo pendiente por pagar de la inversión al XX de XXXX de 20XX
(c)	(d)	(e)	(f)	(g)	(h)	(i)	(j)	(k)	(l)	(m = g-l)
A. Asociaciones Público Privadas (APP's) (A=a+b+c+d)	0	0	0	0	0	0	0	0	0	0
a) APP 1										0
b) APP 2										0
c) APP 3										0
d) APP XX										0
B. Otros Instrumentos (B=a+b+c+d)	0	0	0	0	0	0	0	0	0	0
a) Otro Instrumento 1										0
b) Otro Instrumento 2										0
c) Otro Instrumento 3										0
d) Otro Instrumento XX										0
C. Total de Obligaciones Diferentes de Financiamiento (C=A+B)	0	0	0	0	0	0	0	0	0	0

Joaquín Ramírez de la Cerda.
Secretario Técnico
de la Secretaría Ejecutiva del Sistema Estatal Anticorrupción de
Nuevo León.

Ing. Carlos Alberto González Garza
Coordinador Administrativo
de la Secretaría Ejecutiva del Sistema Estatal Anticorrupción de
Nuevo León.

108.32

Informe de Avance de Gestión Financiera del Cuarto Trimestre de 2019



SECRETARÍA EJECUTIVA DEL SISTEMA ESTATAL ANTI CORRUPCIÓN DEL ESTADO DE NUEVO LEÓN (a)			
Balance Presupuestario - LDF			
Del 1 de Enero al 31 de Diciembre de 2019 (b)			
(PESOS)			
Concepto (c)	Estimado/ Aprobado (d)	Devengado	Recaudado/ Pagado
A. Ingresos Totales (A = A1+A2+A3)	22,365,400	22,367,193	22,367,193
A1. Ingresos de Libre Disposición	22,365,400	22,367,193	22,367,193
A2. Transferencias Federales Etiquetadas			
A3. Financiamiento Neto	0	0	0
B. Egresos Presupuestarios¹ (B = B1+B2)	23,015,000	21,292,240	20,782,580
B1. Gasto No Etiquetado (sin incluir Amortización de la Deuda Pública)	23,015,000	21,292,240	20,782,580
B2. Gasto Etiquetado (sin incluir Amortización de la Deuda Pública)			
C. Remanentes del Ejercicio Anterior (C = C1 + C2)	654,060	649,600	649,600
C1. Remanentes de Ingresos de Libre Disposición aplicados en el periodo	654,060	649,600	649,600
C2. Remanentes de Transferencias Federales Etiquetadas aplicados en el periodo			
I. Balance Presupuestario (I = A - B + C)	4,460	1,724,553	2,234,213
II. Balance Presupuestario sin Financiamiento Neto (II = I - A3)	4,460	1,724,553	2,234,213
III. Balance Presupuestario sin Financiamiento Neto y sin Remanentes del Ejercicio Anterior (III = II - C)	-649,600	1,074,953	1,584,613
Concepto	Aprobado	Devengado	Pagado
E. Intereses, Comisiones y Gastos de la Deuda (E = E1+E2)	0	0	0
E1. Intereses, Comisiones y Gastos de la Deuda con Gasto No Etiquetado			
E2. Intereses, Comisiones y Gastos de la Deuda con Gasto Etiquetado			
IV. Balance Primario (IV = III - E)	-649,600	1,074,953	1,584,613
Concepto	Estimado/ Aprobado	Devengado	Recaudado/ Pagado
F. Financiamiento (F = F1 + F2)	0	0	0
F1. Financiamiento con Fuente de Pago de Ingresos de Libre Disposición			
F2. Financiamiento con Fuente de Pago de Transferencias Federales Etiquetadas			
G. Amortización de la Deuda (G = G1 + G2)	0	0	0
G1. Amortización de la Deuda Pública con Gasto No Etiquetado			
G2. Amortización de la Deuda Pública con Gasto Etiquetado			
A3. Financiamiento Neto (A3 = F - G)	0	0	0
Concepto	Estimado/ Aprobado	Devengado	Recaudado/ Pagado
A1. Ingresos de Libre Disposición	22,365,400	22,367,193	22,367,193
A3.1 Financiamiento Neto con Fuente de Pago de Ingresos de Libre Disposición (A3.1 = F1 - G1)	0	0	0
F1. Financiamiento con Fuente de Pago de Ingresos de Libre Disposición	0	0	0
G1. Amortización de la Deuda Pública con Gasto No Etiquetado	0	0	0
B1. Gasto No Etiquetado (sin incluir Amortización de la Deuda Pública)	23,015,000	21,292,240	20,782,580
C1. Remanentes de Ingresos de Libre Disposición aplicados en el periodo	654,060	649,600	649,600
V. Balance Presupuestario de Recursos Disponibles (V = A1 + A3.1 - B1 + C1)	4,460	1,724,553	2,234,213
VI. Balance Presupuestario de Recursos Disponibles sin Financiamiento Neto (VI = V - A3.1)	4,460	1,724,553	2,234,213

108.33

Informe de Avance de Gestión Financiera del Cuarto Trimestre de 2019



A2. Transferencias Federales Etiquetadas	0	0	0
A3.2 Financiamiento Neto con Fuente de Pago de Transferencias Federales Etiquetadas (A3.2 = F2 - G2)	0	0	0
F2. Financiamiento con Fuente de Pago de Transferencias Federales Etiquetadas	0	0	0
G2. Amortización de la Deuda Pública con Gasto Etiquetado	0	0	0
B2. Gasto Etiquetado (sin incluir Amortización de la Deuda Pública)	0	0	0
C2. Remanentes de Transferencias Federales Etiquetadas aplicados en el periodo	0	0	0
VII. Balance Presupuestario de Recursos Etiquetados (VII = A2 + A3.2 - B2 + C2)	0	0	0
VIII. Balance Presupuestario de Recursos Etiquetados sin Financiamiento Neto (VIII = VII - A3.2)	0	0	0

Lic. Joaquín Ramírez de la Cerda.
Secretario Técnico
de la Secretaría Ejecutiva del Sistema Estatal Anticorrupción de
Nuevo León.

Ing. Carlos Alberto González Garza
Coordinador Administrativo
de la Secretaría Ejecutiva del Sistema Estatal Anticorrupción de
Nuevo León.

108.34

Informe de Avance de Gestión Financiera del Cuarto Trimestre de 2019



SECRETARÍA EJECUTIVA DEL SISTEMA ESTATAL ANTICORRUPCIÓN DEL ESTADO DE NUEVO LEÓN (a)						
Estado Analítico de Ingresos Detallado - LDF						
Del 1 de Enero al 31 de Diciembre de 2019 (b)						
(PESOS)						
Concepto (c)	Ingreso					Diferencia (e)
	Estimado (d)	Ampliaciones/ (Reducciones)	Modificado	Devengado	Recaudado	
Ingresos de Libre Disposición						
A. Impuestos			0			0
B. Cuotas y Aportaciones de Seguridad Social			0			0
C. Contribuciones de Mejoras			0			0
D. Derechos			0			0
E. Productos			0			0
F. Aprovechamientos			0			0
G. Ingresos por Ventas de Bienes y Prestación Servicios	0	0		1,793	1,793	1,793
H. Participaciones	0	0	0	0	0	0
(H)=(h1+h2+h3+h4+h5+h6+h7+h8+h9+h10+h11)						
h1) Fondo General de Participaciones			0			0
h2) Fondo de Fomento Municipal			0			0
h3) Fondo de Fideicomiso y Recaudación			0			0
h4) Fondo de Compensación			0			0
h5) Fondo de Extracción de Hidrocarburos			0			0
h6) Impuesto Especial Sobre Producción y Servicios			0			0
h7) 0.100% de la Recaudación Federal Participable			0			0
h8) 3.17% Sobre Extracción de Petróleo			0			0
h9) Gasolina y Diesel			0			0
h10) Fondo del Impuesto Sobre la Renta			0			0
h11) Fondo de Estabilización de los Ingresos de las Entidades Federativas			0			0
I. Incentivos Derivados de la Colaboración Fiscal (I)=(i1+i2+i3+i4+i5)	0	0	0	0	0	0
i1) Tenencia o Uso de Vehículos			0			0
i2) Fondo de Compensación ISAN			0			0
i3) Impuesto Sobre Automóviles Nuevos			0			0
i4) Fondo de Compensación de Repuestos Intermedios			0			0
i5) Otros Incentivos Económicos			0			0
J. Transferencias y Asignaciones	22,365,400	0	22,365,400	22,365,400	22,365,400	0
K. Convenios	0	0	0	0	0	0
k1) Otros Convenios y Subsidios			0			0
L. Otros Ingresos de Libre Disposición (L)=(l1+l2)	0	0	0	0	0	0
l1) Participaciones en Ingresos Locales			0			0
l2) Otros Ingresos de Libre Disposición			0			0
I. Total de Ingresos de Libre Disposición (I)=(A+B+C+D+E+F+G+H+I+J+K+L)	22,365,400	0	22,365,400	22,367,193	22,367,193	1,793
Ingresos Excedentes de Ingresos de Libre Disposición						
Transferencias Federales Etiquetadas						
A. Aportaciones (A)=(a1+a2+a3+a4+a5+a6+a7+a8)	0	0	0	0	0	0
a1) Fondo de Aportaciones para la Nómina Educativa y Gasto Operativo			0			0
a2) Fondo de Aportaciones para los Servicios de Salud			0			0
a3) Fondo de Aportaciones para la Infraestructura Social			0			0
a4) Fondo de Aportaciones para el Fortalecimiento de los Municipios y de las Delegaciones Territoriales del Distrito Federal			0			0
a5) Fondo de Aportaciones Múltiples			0			0
a6) Fondo de Aportaciones para la Educación Tecnológica y de Adultos			0			0
a7) Fondo de Aportaciones para la Seguridad Pública de los Estados y del Distrito Federal			0			0
a8) Fondo de Aportaciones para el Fortalecimiento de las Entidades Federativas			0			0
B. Convenios (B)=(b1+b2+b3+b4)	0	0	0	0	0	0
b1) Convenios de Protección Social en Salud			0			0
b2) Convenios de Descentralización			0			0
b3) Convenios de Reasignación			0			0
b4) Otros Convenios y Subsidios			0			0

Informe de Avance de Gestión Financiera del Cuarto Trimestre de 2019



C. Fondos Distintos de Aportaciones (C=c1+c2)	0	0	0	0	0	0
c1) Fondo para Entidades Federativas y Municipios Productores de Hidrocarburos			0			0
c2) Fondo Minero			0			0
D. Transferencias, Asignaciones, Subsidios y Subvenciones, y Pensiones y Jubilaciones			0			0
E. Otras Transferencias Federales Etiquetadas			0			0
II. Total de Transferencias Federales Etiquetadas (II = A + B + C + D + E)	0	0	0	0	0	0
III. Ingresos Derivados de Financiamientos (III = A)	0	0	0	0	0	0
A. Ingresos Derivados de Financiamientos			0			0
IV. Total de Ingresos (IV = I + II + III)	22,365,400	0	22,365,400	22,367,193	22,367,193	1,793
Datos Informativos						
1. Ingresos Derivados de Financiamientos con Fuente de Pago de Ingresos de Libre Disposición			0			0
2. Ingresos Derivados de Financiamientos con Fuente de Pago de Transferencias Federales Etiquetadas			0			0
3. Ingresos Derivados de Financiamientos (3 = 1 + 2)	0	0	0	0	0	0

Lic. Joaquín Ramírez de la Cerda.
Secretario Técnico
de la Secretaría Ejecutiva del Sistema Estatal Anticorrupción de
Nuevo León.

Ing. Carlos Alberto González Garza
Coordinador Administrativo
de la Secretaría Ejecutiva del Sistema Estatal Anticorrupción de
Nuevo León.

108.36

Informe de Avance de Gestión Financiera del Cuarto Trimestre de 2019



SECRETARÍA EJECUTIVA DEL SISTEMA ESTATAL ANTICORRUPCIÓN DEL ESTADO DE NUEVO LEÓN (a)						
Estado Analítico del Ejercicio del Presupuesto de Egresos Detallado - LDF						
Clasificación por Objeto del Gasto (Capítulo y Concepto)						
Del 1 de Enero al 31 de Diciembre de 2019 (b)						
(PESOS)						
Concepto (c)	Egresos					Subejercicio (e)
	Aprobado (d)	Ampliaciones/ (Reducciones)	Modificado	Devengado	Pagado	
I. Gasto No Etiquetado (I=A+B+C+D+E+F+G+H+I)	23,015,000	0	23,015,000	21,292,240	20,782,580	1,722,760
A. Servicios Personales (A=a1+a2+a3+a4+a5+a6+a7)	8,000,000	0	8,000,000	7,949,887	7,949,887	50,113
a1) Remuneraciones al Personal de Carácter Permanente			0			0
a2) Remuneraciones al Personal de Carácter Transitorio	7,016,590	0	7,016,590	7,011,655	7,011,655	4,935
a3) Remuneraciones Adicionales y Especiales	807,640	0	807,640	785,629	785,629	22,011
a4) Seguridad Social			0			0
a5) Otras Prestaciones Sociales y Económicas	175,770	0	175,770	152,603	152,603	23,168
a6) Previsiones			0			0
a7) Pago de Estímulos a Servidores Públicos			0			0
B. Materiales y Suministros (B=b1+b2+b3+b4+b5+b6+b7+b8+b9)	599,000	0	599,000	598,318	573,420	682
b1) Materiales de Administración, Emisión de Documentos y Artículos Oficiales	263,935	0	263,935	263,693	258,410	242
b2) Alimentos y Utensilios	57,124	0	57,124	57,008	57,008	116
b3) Materias Primas y Materiales de Producción y Comercialización			0			0
b4) Materiales y Artículos de Construcción y de Reparación	114,346	0	114,346	114,219	114,218	127
b5) Productos Químicos, Farmacéuticos y de Laboratorio	3,306	0	3,306	3,306	3,306	0
b6) Combustibles, Lubricantes y Aditivos	67,252	0	67,252	67,251	67,251	1
b7) Vestuario, Blancos, Prendas de Protección y Artículos Deportivos	55,030	0	55,030	55,027	35,413	3
b8) Materiales y Suministros Para Seguridad			0			0
b9) Herramientas, Refacciones y Accesorios Menores	38,007	0	38,007	37,815	37,815	192
C. Servicios Generales (C=c1+c2+c3+c4+c5+c6+c7+c8+c9)	12,916,000	-1,720,000	11,196,000	9,528,657	9,043,892	1,667,343
c1) Servicios Básicos	176,978	0	176,978	83,175	83,175	93,803
c2) Servicios de Arrendamiento	1,065,971	0	1,065,971	971,055	971,055	94,916
c3) Servicios Profesionales, Científicos, Técnicos y Otros Servicios	8,246,665	0	8,246,665	7,911,439	7,430,619	335,225
c4) Servicios Financieros, Bancarios y Comerciales	109,972	0	109,972	103,685	103,685	6,287
c5) Servicios de Instalación, Reparación, Mantenimiento y Conservación	231,401	0	231,401	222,242	218,297	9,159
c6) Servicios de Comunicación Social y Publicidad	1,678,310	-1,474,470	203,840	12,540	12,540	191,300
c7) Servicios de Traslado y Viáticos	195,754	0	195,754	176,287	176,287	19,467
c8) Servicios Oficiales	49,469	0	49,469	41,695	41,695	7,774
c9) Otros Servicios Generales	1,161,480	-245,530	915,950	6,539	6,539	909,411
D. Transferencias, Asignaciones, Subsidios y Otras Ayudas (D=d1+d2+d3+d4+d5+d6+d7+d8+d9)	0	0	0	0	0	0
d1) Transferencias Internas y Asignaciones al Sector Público			0			0
d2) Transferencias al Resto del Sector Público			0			0
d3) Subsidios y Subvenciones			0			0
d4) Ayudas Sociales			0			0
d5) Pensiones y Jubilaciones			0			0
d6) Transferencias a Fideicomisos, Mandatos y Otros Análogos			0			0
d7) Transferencias a la Seguridad Social			0			0
d8) Donativos			0			0
d9) Transferencias al Exterior			0			0
E. Bienes Muebles, Inmuebles e Intangibles (E=e1+e2+e3+e4+e5+e6+e7+e8+e9)	1,500,000	1,720,000	3,220,000	3,215,379	3,215,380	4,621
e1) Mobiliario y Equipo de Administración	1,297,675	393,278	1,690,953	1,690,947	1,690,948	7
e2) Mobiliario y Equipo Educativo y Recreativo	91,577	0	91,577	91,573	91,573	3
e3) Equipo e Instrumental Médico y de Laboratorio			0			0
e4) Vehículos y Equipo de Transporte	0	1,111,902	1,111,902	1,111,902	1,111,902	0
e5) Equipo de Defensa y Seguridad			0			0
e6) Maquinaria, Otros Equipos y Herramientas	98,340	0	98,340	98,330	98,330	10
e7) Activos Biológicos			0			0
e8) Bienes Inmuebles			0			0
e9) Activos Intangibles	12,408	214,820	227,228	222,627	222,627	4,601

108.37

Informe de Avance de Gestión Financiera del Cuarto Trimestre de 2019



F. Inversión Pública (F=f1+f2+f3)	0	0	0	0	0	0	0
f1) Obra Pública en Bienes de Dominio Público							
f2) Obra Pública en Bienes Propios							
f3) Proyectos Productivos y Acciones de Fomento							
G. Inversiones Financieras y Otras Provisiones (G=g1+g2+g3+g4+g5+g6+g7)	0	0	0	0	0	0	0
g1) Inversiones Para el Fomento de Actividades Productivas							
g2) Acciones y Participaciones de Capital							
g3) Compra de Títulos y Valores							
g4) Concesión de Préstamos							
g5) Inversiones en Fideicomisos, Mandatos y Otros Análogos							
Fideicomiso de Desastres Naturales (Informativo)							
g6) Otras Inversiones Financieras							
g7) Provisiones para Contingencias y Otras Erogaciones Especiales							
H. Participaciones y Aportaciones (H=h1+h2+h3)	0	0	0	0	0	0	0
h1) Participaciones							
h2) Aportaciones							
h3) Convenios							
I. Deuda Pública (I=i1+i2+i3+i4+i5+i6+i7)	0	0	0	0	0	0	0
i1) Amortización de la Deuda Pública							
i2) Intereses de la Deuda Pública							
i3) Comisiones de la Deuda Pública							
i4) Gastos de la Deuda Pública							
i5) Costo por Coberturas							
i6) Apoyos Financieros							
i7) Adeudos de Ejercicios Fiscales Anteriores (ADEFAS)							
II. Gasto Etiquetado (II=A+B+C+D+E+F+G+H+I)	0	0	0	0	0	0	0
A. Servicios Personales (A=a1+a2+a3+a4+a5+a6+a7)	0	0	0	0	0	0	0
a1) Remuneraciones al Personal de Carácter Permanente							
a2) Remuneraciones al Personal de Carácter Transitorio							
a3) Remuneraciones Adicionales y Especiales							
a4) Seguridad Social							
a5) Otras Prestaciones Sociales y Económicas							
a6) Previsiones							
a7) Pago de Estímulos a Servidores Públicos							
B. Materiales y Suministros (B=b1+b2+b3+b4+b5+b6+b7+b8+b9)	0	0	0	0	0	0	0
b1) Materiales de Administración, Emisión de Documentos y Artículos Oficiales							
b2) Alimentos y Utensilios							
b3) Materias Primas y Materiales de Producción y Comercialización							
b4) Materiales y Artículos de Construcción y de Reparación							
b5) Productos Químicos, Farmacéuticos y de Laboratorio							
b6) Combustibles, Lubricantes y Aditivos							
b7) Vestuario, Blancos, Prendas de Protección y Artículos Deportivos							
b8) Materiales y Suministros Para Seguridad							
b9) Herramientas, Refacciones y Accesorios Menores							
C. Servicios Generales (C=c1+c2+c3+c4+c5+c6+c7+c8+c9)	0	0	0	0	0	0	0
c1) Servicios Básicos							
c2) Servicios de Arrendamiento							
c3) Servicios Profesionales, Científicos, Técnicos y Otros Servicios							
c4) Servicios Financieros, Bancarios y Comerciales							
c5) Servicios de Instalación, Reparación, Mantenimiento y Conservación							
c6) Servicios de Comunicación Social y Publicidad							
c7) Servicios de Traslado y Viáticos							
c8) Servicios Oficiales							
c9) Otros Servicios Generales							

108.38

Informe de Avance de Gestión Financiera del Cuarto Trimestre de 2019



D. Transferencias, Asignaciones, Subsidios y Otras Ayudas (D=d1+d2+d3+d4+d5+d6+d7+d8+d9)	0	0	0	0	0	0
d1) Transferencias Internas y Asignaciones al Sector Público			0			0
d2) Transferencias al Resto del Sector Público			0			0
d3) Subsidios y Subvenciones			0			0
d4) Ayudas Sociales			0			0
d5) Pensiones y Jubilaciones			0			0
d6) Transferencias a Fideicomisos, Mandatos y Otros Análogos			0			0
d7) Transferencias a la Seguridad Social			0			0
d8) Donativos			0			0
d9) Transferencias al Exterior			0			0
E. Bienes Muebles, Inmuebles e Intangibles (E=e1+e2+e3+e4+e5+e6+e7+e8+e9)	0	0	0	0	0	0
e1) Mobiliario y Equipo de Administración			0			0
e2) Mobiliario y Equipo Educativo y Recreativo			0			0
e3) Equipo e Instrumental Médico y de Laboratorio			0			0
e4) Vehículos y Equipo de Transporte			0			0
e5) Equipo de Defensa y Seguridad			0			0
e6) Maquinaria, Otros Equipos y Herramientas			0			0
e7) Activos Biológicos			0			0
e8) Bienes Inmuebles			0			0
e9) Activos Intangibles			0			0
F. Inversión Pública (F=f1+f2+f3)	0	0	0	0	0	0
f1) Obra Pública en Bienes de Dominio Público			0			0
f2) Obra Pública en Bienes Propios			0			0
f3) Proyectos Productivos y Acciones de Fomento			0			0
G. Inversiones Financieras y Otras Provisiones (G=g1+g2+g3+g4+g5+g6+g7)	0	0	0	0	0	0
g1) Inversiones Para el Fomento de Actividades Productivas			0			0
g2) Acciones y Participaciones de Capital			0			0
g3) Compra de Títulos y Valores			0			0
g4) Concesión de Préstamos			0			0
g5) Inversiones en Fideicomisos, Mandatos y Otros Análogos			0			0
Fideicomiso de Desastres Naturales (Informativo)			0			0
g6) Otras Inversiones Financieras			0			0
g7) Provisiones para Contingencias y Otras Erogaciones Especiales			0			0
H. Participaciones y Aportaciones (H=h1+h2+h3)	0	0	0	0	0	0
h1) Participaciones			0			0
h2) Aportaciones			0			0
h3) Convenios			0			0
I. Deuda Pública (I=i1+i2+i3+i4+i5+i6+i7)	0	0	0	0	0	0
i1) Amortización de la Deuda Pública			0			0
i2) Intereses de la Deuda Pública			0			0
i3) Comisiones de la Deuda Pública			0			0
i4) Gastos de la Deuda Pública			0			0
i5) Costo por Coberturas			0			0
i6) Apoyos Financieros			0			0
i7) Adeudos de Ejercicios Fiscales Anteriores (ADEFAS)			0			0
III. Total de Egresos (III = I + II)	23,015,000	0	23,015,000	21,292,240	20,782,580	1,722,760

Lic. Joaquín Ramírez de la Cerda.
Secretario Técnico
de la Secretaría Ejecutiva del Sistema Estatal Anticorrupción de
Nuevo León.

Ing. Carlos Alberto González Garza
Coordinador Administrativo
de la Secretaría Ejecutiva del Sistema Estatal Anticorrupción de
Nuevo León.

108.39



Informe de Avance de Gestión Financiera del Cuarto Trimestre de 2019

SECRETARÍA EJECUTIVA DEL SISTEMA ESTADAL ANTICORRUPCIÓN DEL ESTADO DE NUEVO LEÓN (4)						
Estado Análisis del Ejercicio del Presupuesto de Egresos Detallado - LDF						
Clasificación Funcional (Finalidad y Función)						
Del 1 de Enero al 31 de Diciembre de 2019 (5)						
(PECE)						
Concepto (c)	Egresos					Subejercicio (e)
	Aprobado (d)	Ampliaciones (Reducciones)	Modificado	Devenido	Pagado	
I. Gasto No Etiquetado (I=A+B+C+D)	23,015,000	0	23,015,000	21,292,240	20,762,580	1,722,760
A. Gobierno (A=a1+a2+a3+a4+a5+a6+a7+a8)	23,015,000	0	23,015,000	21,292,240	20,762,580	1,722,760
a1) Legislación			0			0
a2) Justicia			0			0
a3) Coordinación de la Política de Gobierno	23,015,000	0	23,015,000	21,292,240	20,762,580	1,722,760
a4) Relaciones Exteriores			0			0
a5) Asuntos Financieros y Hacendarios			0			0
a6) Seguridad Nacional			0			0
a7) Asuntos de Orden Público y de Seguridad Interior			0			0
a8) Otros Servicios Generales			0			0
B. Desarrollo Social (B=b1+b2+b3+b4+b5+b6+b7)	0	0	0	0	0	0
b1) Protección Ambiental			0			0
b2) Vivienda y Servicios a la Comunidad			0			0
b3) Salud			0			0
b4) Recreación, Cultura y Otras Manifestaciones Sociales			0			0
b5) Educación			0			0
b6) Protección Social			0			0
b7) Otros Asuntos Sociales			0			0
C. Desarrollo Económico (C=c1+c2+c3+c4+c5+c6+c7+c8+c9)	0	0	0	0	0	0
c1) Asuntos Económicos, Comerciales y Laborales en General			0			0
c2) Agropecuaria, Silvicultura, Pesca y Caza			0			0
c3) Combustibles y Energía			0			0
c4) Minería, Manufacturas y Construcción			0			0
c5) Transporte			0			0
c6) Comunicaciones			0			0
c7) Turismo			0			0
c8) Ciencia, Tecnología e Innovación			0			0
c9) Otras Industrias y Otros Asuntos Económicos			0			0
D. Otras No Clasificadas en Funciones Anteriores (D=d1+d2+d3+d4)	0	0	0	0	0	0
d1) Transacciones de la Deuda Pública / Costo Financiero de la Deuda			0			0
d2) Transferencias, Participaciones y Aportaciones Entre Diferentes Niveles y Órdenes de Gobierno			0			0
d3) saneamiento del Sistema Financiero			0			0
d4) Adeudos de Ejercicios Fiscales Anteriores			0			0
II. Gasto Etiquetado (II=A+B+C+D)	0	0	0	0	0	0
A. Gobierno (A=a1+a2+a3+a4+a5+a6+a7+a8)	0	0	0	0	0	0
a1) Legislación			0			0
a2) Justicia			0			0
a3) Coordinación de la Política de Gobierno			0			0
a4) Relaciones Exteriores			0			0
a5) Asuntos Financieros y Hacendarios			0			0
a6) Seguridad Nacional			0			0
a7) Asuntos de Orden Público y de Seguridad Interior			0			0
a8) Otros Servicios Generales			0			0
B. Desarrollo Social (B=b1+b2+b3+b4+b5+b6+b7)	0	0	0	0	0	0
b1) Protección Ambiental			0			0
b2) Vivienda y Servicios a la Comunidad			0			0
b3) Salud			0			0
b4) Recreación, Cultura y Otras Manifestaciones Sociales			0			0
b5) Educación			0			0
b6) Protección Social			0			0
b7) Otros Asuntos Sociales			0			0
C. Desarrollo Económico (C=c1+c2+c3+c4+c5+c6+c7+c8+c9)	0	0	0	0	0	0
c1) Asuntos Económicos, Comerciales y Laborales en General			0			0
c2) Agropecuaria, Silvicultura, Pesca y Caza			0			0
c3) Combustibles y Energía			0			0
c4) Minería, Manufacturas y Construcción			0			0
c5) Transporte			0			0
c6) Comunicaciones			0			0
c7) Turismo			0			0
c8) Ciencia, Tecnología e Innovación			0			0
c9) Otras Industrias y Otros Asuntos Económicos			0			0
D. Otras No Clasificadas en Funciones Anteriores (D=d1+d2+d3+d4)	0	0	0	0	0	0
d1) Transacciones de la Deuda Pública / Costo Financiero de la Deuda			0			0
d2) Transferencias, Participaciones y Aportaciones Entre Diferentes Niveles y Órdenes de Gobierno			0			0
d3) saneamiento del Sistema Financiero			0			0
d4) Adeudos de Ejercicios Fiscales Anteriores			0			0
III. Total de Egresos (III = I + II)	23,015,000	0	23,015,000	21,292,240	20,762,580	1,722,760

Informe de Avance de Gestión Financiera del Cuarto Trimestre de 2019



SECRETARÍA EJECUTIVA DEL SISTEMA ESTATAL ANTICORRUPCIÓN DEL ESTADO DE NUEVO LEÓN (a)						
Estado Analítico del Ejercicio del Presupuesto de Egresos Detallado - LDF						
Clasificación de Servicios Personales por Categoría						
Del 1 de Enero al 31 de Diciembre de 2019 (b)						
(PESOS)						
Concepto (c)	Egresos					Subejercicio (e)
	Aprobado (d)	Ampliaciones/ (Reducciones)	Modificado	Devengado	Pagado	
I. Gasto No Etiquetado (I=A+B+C+D+E+F)	8,000,000	0	8,000,000	7,949,887	7,949,887	50,113
A. Personal Administrativo y de Servicio Público	8,000,000	0	8,000,000	7,949,887	7,949,887	50,113
B. Magisterio			0			0
C. Servicios de Salud (C=c1+c2)	0	0	0	0	0	0
c1) Personal Administrativo			0			0
c2) Personal Médico, Paramédico y afín			0			0
D. Seguridad Pública			0			0
E. Gastos asociados a la implementación de nuevas leyes federales o reformas a las mismas (E = e1 + e2)	0	0	0	0	0	0
e1) Nombre del Programa o Ley 1			0			0
e2) Nombre del Programa o Ley 2			0			0
F. Sentencias laborales definitivas			0			0
II. Gasto Etiquetado (II=A+B+C+D+E+F)	0	0	0	0	0	0
A. Personal Administrativo y de Servicio Público			0			0
B. Magisterio			0			0
C. Servicios de Salud (C=c1+c2)	0	0	0	0	0	0
c1) Personal Administrativo			0			0
c2) Personal Médico, Paramédico y afín			0			0
D. Seguridad Pública			0			0
E. Gastos asociados a la implementación de nuevas leyes federales o reformas a las mismas (E = e1 + e2)	0	0	0	0	0	0
e1) Nombre del Programa o Ley 1			0			0
e2) Nombre del Programa o Ley 2			0			0
F. Sentencias laborales definitivas			0			0
III. Total del Gasto en Servicios Personales (III = I + II)	8,000,000	0	8,000,000	7,949,887	7,949,887	50,113

108.42



www.nf.gob.mx

Secretaría Ejecutiva del Sistema Estatal Anticorrupción del Estado de Nuevo León.

Informe de Avance de Gestión Financiera del Cuarto Trimestre de 2019



SECRETARÍA EJECUTIVA DEL SISTEMA ESTATAL ANTICORRUPCIÓN DEL ESTADO DE NUEVO LEÓN (a)						
Proyecciones de Ingresos - LDF						
(PESOS)						
(CIFRAS NOMINALES)						
Concepto (b)	Año en Cuestión 2020 (de iniciativa de Ley) (c)	2021 (d)	2022 (d)	2023 (d)	2024 (d)	2025 (d)
1. Ingresos de Libre Disposición (1=A+B+C+D+E+F+G+H+I+J+K+L)	24,600,000	27,060,000	29,766,000	32,742,600	36,016,860	39,618,546
A. Impuestos	0	0	0	0	0	0
B. Cuotas y Aportaciones de Seguridad Social	0	0	0	0	0	0
C. Contribuciones de Mejoras	0	0	0	0	0	0
D. Derechos	0	0	0	0	0	0
E. Productos	0	0	0	0	0	0
F. Aprovechamientos	0	0	0	0	0	0
G. Ingresos por Venta de Bienes y Prestación de Servicios	0	0	0	0	0	0
H. Participaciones	0	0	0	0	0	0
I. Incentivos Derivados de la Colaboración Fiscal	0	0	0	0	0	0
J. Transferencias y Asignaciones	24,600,000	27,060,000	29,766,000	32,742,600	36,016,860	39,618,546
K. Convenios	0	0	0	0	0	0
L. Otros Ingresos de Libre Disposición	0	0	0	0	0	0
2. Transferencias Federales Etiquetadas (2=A+B+C+D+E)	0	0	0	0	0	0
A. Aportaciones	0	0	0	0	0	0
B. Convenios	0	0	0	0	0	0
C. Fondos Distintos de Aportaciones	0	0	0	0	0	0
D. Transferencias, Asignaciones, Subsidios y Subvenciones, y Pensiones y Jubilaciones	0	0	0	0	0	0
E. Otras Transferencias Federales Etiquetadas	0	0	0	0	0	0
3. Ingresos Derivados de Financiamientos (3=A)	0	0	0	0	0	0
A. Ingresos Derivados de Financiamientos	0	0	0	0	0	0
4. Total de Ingresos Proyectados (4=1+2+3)	24,600,000	27,060,000	29,766,000	32,742,600	36,016,860	39,618,546
Datos Informativos						
1. Ingresos Derivados de Financiamientos con Fuente de Pago de Recursos de Libre Disposición	0	0	0	0	0	0
2. Ingresos derivados de Financiamientos con Fuente de Pago de Transferencias Federales Etiquetadas	0	0	0	0	0	0
3. Ingresos Derivados de Financiamiento (3 = 1 + 2)	0	0	0	0	0	0

108.43

Informe de Avance de Gestión Financiera del Cuarto Trimestre de 2019



SECRETARÍA EJECUTIVA DEL SISTEMA ESTATAL ANTICORRUPCIÓN DEL ESTADO DE NUEVO LEÓN (a)						
Proyecciones de Egresos - LDF						
(PESOS)						
(CIFRAS NOMINALES)						
Concepto (b)	Año en Cuestión 2020 (de proyecto de presupuesto) (c)	2021 (d)	2022 (d)	2023 (d)	2024 (d)	2025 (d)
1. Gasto No Etiquetado (1=A+B+C+D+E+F+G+H+I)	24,600,000	27,060,000	29,766,000	32,742,600	36,016,860	39,618,546
A. Servicios Personales	13,000,000	14,600,000	16,060,000	17,666,000	19,432,600	21,375,860
B. Materiales y Suministros	750,000	800,000	880,000	968,000	1,064,800	1,171,280
C. Servicios Generales	9,200,000	9,660,000	10,626,000	11,688,600	12,857,460	14,143,206
D. Transferencias, Asignaciones, Subsidios y Otras Ayudas	0	0	0	0	0	0
E. Bienes Muebles, Inmuebles e Intangibles	1,650,000	2,000,000	2,200,000	2,420,000	2,662,000	2,928,200
F. Inversión Pública	0	0	0	0	0	0
G. Inversiones Financieras y Otras Provisiones	0	0	0	0	0	0
H. Participaciones y Aportaciones	0	0	0	0	0	0
I. Deuda Pública	0	0	0	0	0	0
2. Gasto Etiquetado (2=A+B+C+D+E+F+G+H+I)	0	0	0	0	0	0
A. Servicios Personales	0	0	0	0	0	0
B. Materiales y Suministros	0	0	0	0	0	0
C. Servicios Generales	0	0	0	0	0	0
D. Transferencias, Asignaciones, Subsidios y Otras Ayudas	0	0	0	0	0	0
E. Bienes Muebles, Inmuebles e Intangibles	0	0	0	0	0	0
F. Inversión Pública	0	0	0	0	0	0
G. Inversiones Financieras y Otras Provisiones	0	0	0	0	0	0
H. Participaciones y Aportaciones	0	0	0	0	0	0
I. Deuda Pública	0	0	0	0	0	0
3. Total de Egresos Projectados (3 = 1 + 2)	24,600,000	27,060,000	29,766,000	32,742,600	36,016,860	39,618,546

108.44

Informe de Avance de Gestión Financiera del Cuarto Trimestre de 2019



SECRETARÍA EJECUTIVA DEL SISTEMA ESTATAL ANTICORRUPCIÓN DEL ESTADO DE NUEVO LEÓN (a)						
Resultados de Ingresos - LDF						
(PESOS)						
Concepto (b)	2014 (c)	2015 (c)	2016 (c)	2017 (c)	2018 (c)	2019 (d)
1. Ingresos de Libre Disposición (1=A+B+C+D+E+F+G+H+I+J+K+L)	0	0	0	0	3,000,000	22,365,400
A. Impuestos	0	0	0	0	0	0
B. Cuotas y Aportaciones de Seguridad Social	0	0	0	0	0	0
C. Contribuciones de Mejoras	0	0	0	0	0	0
D. Derechos	0	0	0	0	0	0
E. Productos	0	0	0	0	0	0
F. Aprovechamientos	0	0	0	0	0	0
G. Ingresos por Venta de Bienes y Prestación de Servicios	0	0	0	0	0	0
H. Participaciones	0	0	0	0	0	0
I. Incentivos Derivados de la Colaboración Fiscal	0	0	0	0	0	0
J. Transferencias y Asignaciones	0	0	0	0	3,000,000	22,365,400
K. Convenios	0	0	0	0	0	0
L. Otros Ingresos de Libre Disposición	0	0	0	0	0	0
2. Transferencias Federales Etiquetadas (2=A+B+C+D+E)	0	0	0	0	0	0
A. Aportaciones	0	0	0	0	0	0
B. Convenios	0	0	0	0	0	0
C. Fondos Distintos de Aportaciones	0	0	0	0	0	0
D. Transferencias, Asignaciones, Subsidios y Subvenciones, y Pensiones y Jubilaciones	0	0	0	0	0	0
E. Otras Transferencias Federales Etiquetadas	0	0	0	0	0	0
3. Ingresos Derivados de Financiamientos (3=A)	0	0	0	0	0	0
A. Ingresos Derivados de Financiamientos	0	0	0	0	0	0
4. Total de Resultados de Ingresos (4=1+2+3)	0	0	0	0	3,000,000	22,365,400
Datos Informativos						
1. Ingresos Derivados de Financiamientos con Fuente de Pago de Recursos de Libre Disposición	0	0	0	0	0	0
2. Ingresos derivados de Financiamientos con Fuente de Pago de Transferencias Federales Etiquetadas	0	0	0	0	0	0
3. Ingresos Derivados de Financiamiento (3 = 1 + 2)	0	0	0	0	0	0

108.45



www.nl.gob.mx



Secretaría Ejecutiva del Sistema Estatal Anticorrupción del Estado de Nuevo León.

**Informe de Avance de Gestión Financiera del
Cuarto Trimestre de 2019**



SECRETARIA EJECUTIVA DEL SISTEMA ESTATAL ANTICORRUPCION DEL ESTADO DE NUEVO LEON (a)						
Resultados de Egresos - LDF						
(PESOS)						
Concepto (b)	2014 (c)	2015 (c)	2016 (c)	2017 (c)	2018 (c)	2019 (d)
1. Gasto No Etiquetado (1=A+B+C+D+E+F+G+H+I)	0	0	0	0	0	0
A. Servicios Personales	0	0	0	0	0	0
B. Materiales y Suministros	0	0	0	0	0	0
C. Servicios Generales	0	0	0	0	0	0
D. Transferencias, Asignaciones, Subsidios y Otras Ayudas	0	0	0	0	0	0
E. Bienes Muebles, Inmuebles e Intangibles	0	0	0	0	0	0
F. Inversión Pública	0	0	0	0	0	0
G. Inversiones Financieras y Otras Provisiones	0	0	0	0	0	0
H. Participaciones y Aportaciones	0	0	0	0	0	0
I. Deuda Pública	0	0	0	0	0	0
2. Gasto Etiquetado (2=A+B+C+D+E+F+G+H+I)	0	0	0	0	0	0
A. Servicios Personales	0	0	0	0	0	0
B. Materiales y Suministros	0	0	0	0	0	0
C. Servicios Generales	0	0	0	0	0	0
D. Transferencias, Asignaciones, Subsidios y Otras Ayudas	0	0	0	0	0	0
E. Bienes Muebles, Inmuebles e Intangibles	0	0	0	0	0	0
F. Inversión Pública	0	0	0	0	0	0
G. Inversiones Financieras y Otras Provisiones	0	0	0	0	0	0
H. Participaciones y Aportaciones	0	0	0	0	0	0
I. Deuda Pública	0	0	0	0	0	0
3. Total del Resultado de Egresos (3=1+2)	0	0	0	0	0	0

108.46



www.nl.gob.mx



Secretaría Ejecutiva del Sistema Estatal Anticorrupción del Estado de Nuevo León.



Informe de Avance de Gestión Financiera del Cuarto Trimestre de 2019



SECRETARÍA EJECUTIVA DEL SISTEMA ESTATAL ANTICORRUPCIÓN DEL ESTADO DE NUEVO LEÓN (a)					
Informe sobre Estudios Actuariales - LDF					
	Pensiones y jubilaciones	Salud	Riesgos de trabajo	Invalidez y vida	Otras prestaciones sociales
NO APLICA					
Tipo de Sistema					
Prestación laboral o Fondo general para trabajadores del estado o municipio					
Beneficio definido, Contribución definida o Mixto					
Población afiliada					
Activos					
Edad máxima					
Edad mínima					
Edad promedio					
Pensionados y Jubilados					
Edad máxima					
Edad mínima					
Edad promedio					
Beneficiarios					
Promedio de años de servicio (trabajadores activos)					
Aportación individual al plan de pensión como % del salario					
Aportación del ente público al plan de pensión como % del salario					
Crecimiento esperado de los pensionados y jubilados (como %)					
Crecimiento esperado de los activos (como %)					
Edad de Jubilación o Pensión					
Esperanza de vida					
Ingresos del Fondo					
Ingresos Anuales al Fondo de Pensiones					
Nómina anual					
Activos					
Pensionados y Jubilados					
Beneficiarios de Pensionados y Jubilados					
Monto mensual por pensión					
Máximo					
Mínimo					
Promedio					
Monto de la reserva					
Valor presente de las obligaciones					
Pensiones y Jubilaciones en curso de pago					
Generación actual					
Generaciones futuras					
Valor presente de las contribuciones asociadas a los sueldos futuros de cotización X%					
Generación actual					
Generaciones futuras					
Valor presente de aportaciones futuras					
Generación actual					
Generaciones futuras					
Otros Ingresos					
Déficit/superávit actuarial					
Generación actual					
Generaciones futuras					
Periodo de suficiencia					
Año de descapitalización					
Tasa de rendimiento					
Estudio actuarial					
Año de elaboración del estudio actuarial					
Empresa que elaboró el estudio actuarial					

108.47



ANEXOS

Informe de Avance de Gestión Financiera del Cuarto Trimestre de 2019



Informe de Avance de Gestión Financiera del Cuarto Trimestre del 2019
Anexo de Bienes Muebles
Del 1 de enero al 31 de Diciembre de 2019
(Pesos)

Secretaría Ejecutiva del Sistema Estatal Anticorrupción del Estado de Nuevo León

Código	Descripción del Bien Mueble	Valor en Libros
	SE ANEXA INFORMACION EN DISCO COMPACTO	

108.49



www.nl.gob.mx



Secretaría Ejecutiva del Sistema Estatal Anticorrupción del Estado de Nuevo León.



Informe de Avance de Gestión Financiera del Cuarto Trimestre de 2019



Informe de Avance de Gestión Financiera del Cuarto Trimestre del 2019
Anexo de Bienes Inmuebles
Del 1 de enero al 31 de Diciembre de 2019
(Pesos)

Secretaría Ejecutiva del Sistema Estatal Anticorrupción del Estado de Nuevo León

Código	Descripción del Bien Inmueble	Valor en Libros
	NO EXISTEN BIENES INMUEBLES EN PROPIEDAD DEL ENTE.	

108.50

Informe de Avance de Gestión Financiera del Cuarto Trimestre de 2019



SECRETARÍA EJECUTIVA DEL SISTEMA ESTATAL ANTICORRUPCIÓN DEL ESTADO DE NUEVO LEÓN

Informe de Pasivos Contingentes al 31/dic./2019

Usu: supervisor
Rep:

Fecha y hora de impresión: 13/ene/2020 04:16 p.m.

"En Cumplimiento a lo dispuesto en los artículos 46, Fracción I, Inciso f), y 52 de la Ley General de Contabilidad Gubernamental y de conformidad con lo establecido en el Capítulo VII, Numeral, II, Inciso h) del Manual de Contabilidad Gubernamental emitido por el CONAC, el Ente Público informa lo siguiente:"

**NO EXISTEN PASIVOS CONTINGENTES A
CARGO DEL ENTE.**

Lic. Joaquín Ramírez de la Cerda.
Secretario Técnico
de la Secretaría Ejecutiva del Sistema Estatal Anticorrupción de
Nuevo León.

Ing. Carlos Alberto González Garza
Coordinador Administrativo
de la Secretaría Ejecutiva del Sistema Estatal Anticorrupción de
Nuevo León.

108.51

Informe de Avance de Gestión Financiera del Cuarto Trimestre de 2019



Informe de Avance de Gestión Financiera del Cuarto Trimestre del 2019
Relación de cuentas bancarias productivas específicas al 31 de Diciembre de 2019
Secretaría Ejecutiva del Sistema Estatal Anticorrupción de Nuevo León

Fondo, Programa o Convenio	Datos de la Cuenta Bancaria	
	Institución Bancaria	Número de Cuenta
PRESUPUESTO ESTATAL 2019	BANCA AFIRME	0199107429

108.52

Informe de Avance de Gestión Financiera del Cuarto Trimestre de 2019



SECRETARÍA EJECUTIVA DEL SISTEMA ESTATAL ANTICORRUPCIÓN DE NUEVO LEÓN NOTAS A LOS ESTADOS FINANCIEROS AL 31 DE DICIEMBRE DE 2019

Con el propósito de dar cumplimiento a los artículos 46 y 49 de la Ley General de Contabilidad Gubernamental, A continuación se presentan las notas que acompañan a los estados, a saber:

a) NOTAS DE DESGLOSE

I) NOTAS AL ESTADO DE SITUACIÓN FINANCIERA

Activo

- Efectivo y Equivalentes

A continuación, se relacionan las cuentas que integran el rubro de efectivo y equivalentes:

Concepto	2019	2018
BANCOS/TESORERÍA	\$ 2,557,625.11	\$ 824,273.06
INVERSIONES TEMPORALES (HASTA 3 MESES)	\$.00	\$.00
FONDOS CON AFECTACIÓN ESPECÍFICA	\$.00	\$.00
Suma	\$ 2,557,625.11	\$ 824,273.06

Bancos/Tesorería

Representa el monto de efectivo disponible propiedad de LA SECRETARÍA EJECUTIVA, en instituciones bancarias, su importe se integra por:

Banco	Importe
BANCA AFIRME	\$ 2,557,625.11
	\$.00
	\$.00
Suma	\$ 2,557,625.11

- Derechos a recibir Efectivo y Equivalentes y Bienes o Servicios a Recibir

Concepto	2019	2018
CUENTAS POR COBRAR A CORTO PLAZO	\$.03	\$.00
DEUDORES DIVERSOS POR COBRAR A CORTO PLAZO	\$.00	\$.00
OTROS DERECHOS A RECIBIR EFECTIVO O EQUIVALENTES A CORTO	\$ 75,000.00	\$.00
Suma	\$ 75,000.03	\$ -

Las Cuentas por Cobrar a Corto Plazo se integran por:

Concepto	2019	2019%
CUENTAS POR COBRAR A CORTO PLAZO	0.03	0%
DEUDORES DIVERSOS POR COBRAR A CORTO PLAZO	0.00	0%
OTROS DERECHOS A RECIBIR EFECTIVO O EQUIVALENTES A CORTO	75,000.00	100%
Suma	\$ 75,000.03	100%

Deudores Diversos por Cobrar a Corto Plazo

Representa el monto de los derechos de cobro a favor del ente público por gastos por comprobar, principalmente relacionados con viáticos.

Otros Derechos a recibir Efectivo y Equivalentes a Corto Plazo

Representan los derechos de cobro originados en el desarrollo de las actividades del ente público, de los cuales se espera recibir una contraprestación

DEPOSITO EN GARANTIA ARRENDAMIENTO DE INMUEBLES	75,000.00
Suma	75,000.00

108.53

Informe de Avance de Gestión Financiera del Cuarto Trimestre de 2019



- Bienes Muebles, Inmuebles e Intangibles

Bienes Muebles, Intangibles y Depreciaciones

Se integran de la siguiente manera:

Concepto	2019	2018
MOBILIARIO Y EQUIPO DE ADMINISTRACIÓN	\$ 1,848,730.60	\$ 157,784.00
MOBILIARIO Y EQUIPO EDUCACIONAL Y RECREATIVO	\$ 99,772.39	\$ 8,199.00
VEHICULOS Y EQUIPO DE TRANSPORTE	\$ 1,610,864.00	\$ 498,962.00
MAQUINARIA, OTROS EQUIPOS Y HERRAMIENTAS	\$ 122,228.76	\$ 23,899.00
Subtotal BIENES MUEBLES	\$ 3,681,595.75	\$ 688,844.00
SOFTWARE	\$ -	\$ -
LICENCIAS	\$ 225,225.01	\$ 2,598.01
Subtotal ACTIVOS INTANGIBLES	\$ 225,225.01	\$ 2,598.01
DEPRECIACIÓN ACUMULADA DE BIENES MUEBLES	\$ 121,510.32	\$ -
DEPRECIACIÓN, DETERIORO Y AMORTIZACIÓN ACUMULADA DE BIENES	\$ 121,510.32	\$ -
Suma	\$ 4,028,331.08	\$ 691,442.01

Pasivo

Este género se compone de dos grupos, el Pasivo Circulante y el Pasivo No Circulante, en éstos inciden pasivos derivados de operaciones por servicios personales, cuentas por pagar por operaciones presupuestarias devengadas y contabilizadas al 31 de diciembre del ejercicio correspondiente; pasivos por obligaciones laborales, a continuación se presenta la integración del pasivo:

Concepto	2019	2018
PASIVO CIRCULANTE	\$ 908,071.68	\$ 170,212.54
PASIVO NO CIRCULANTE	\$.00	\$.00
Suma de Pasivo	\$ 908,071.68	\$ 170,212.54

- Pasivo Circulante

Destacan entre las principales partidas del Pasivo Circulante las siguientes:

Concepto	Importe
SERVICIOS PERSONALES POR PAGAR A CORTO PLAZO	\$.00
RETENCIONES Y CONTRIBUCIONES POR PAGAR A CORTO PLAZO	\$ 398,411.20
INGRESOS POR CLASIFICAR	\$.00
PROVEEDORES POR PAGAR A CORTO PLAZO	\$ 509,660.48
OTRAS CUENTAS POR PAGAR A CORTO PLAZO	\$.00
Suma PASIVO CIRCULANTE	\$ 908,071.68

Retenciones por Pagar a Corto Plazo

El importe de esta cuenta está constituido principalmente por: Retenciones de ISR por Sueldos y Salarios, Honorarios y por Arrendamiento, mismo que se pagan en el mes de enero.

Proveedores por Pagar a Corto Plazo

Representa los adeudos con proveedores derivados de operaciones de LA SECRETARÍA EJECUTIVA, con vencimiento menor o igual a doce meses.

108.54

Informe de Avance de Gestión Financiera del Cuarto Trimestre de 2019



II) NOTAS AL ESTADO DE ACTIVIDADES

Ingresos de Gestión

Participaciones, Aportaciones, Convenios, Incentivos Derivados de la Colaboración Fiscal, Fondos Distintos de Aportaciones, Transferencias, Asignaciones, Subsidios y Subvenciones, y Pensiones y Jubilaciones

Concepto	Importe
PARTICIPACIONES	0
Subtotal Participaciones	0
APORTACIONES	0
Subtotal Aportaciones	0
	0
Subtotal Convenios	0
INCENTIVOS DERIVADOS DE LA COLABORACIÓN FISCAL	0
Subtotal Incentivos Derivados de la Colaboración Fiscal	0
FONDOS DISTINTOS DE APORTACIONES	0
Subtotal Fondos Distintos de Aportaciones	0
TRANSFERENCIAS Y ASIGNACIONES	\$ 22,365,400.00
Subtotal Transferencias y Asignaciones	\$ 22,365,400.00
SUBSIDIOS Y SUBVENCIONES	0
Subtotal Transferencias y Asignaciones	0
PENSIONES Y JUBILACIONES	0
Subtotal Pensiones y Jubilaciones	0

Gastos y Otras Pérdidas:

Concepto	Importe
GASTOS DE FUNCIONAMIENTO	\$ 18,076,861.27
TRANSFERENCIAS, ASIGNACIONES, SUBSIDIOS Y OTRAS AYUDAS	0
PARTICIPACIONES Y APORTACIONES	0
INTERESES, COMISIONES Y OTROS GASTOS DE LA DEUDA PUBLICA	0
OTROS GASTOS Y PÉRDIDAS EXTRAORDINARIAS	\$ 124,108.33
Suma de GASTOS Y OTRAS PÉRDIDAS	\$ 18,200,969.60

A su vez se presentan aquellos rubros que en forma individual representan el 8.0% o más del total de los gastos:

Concepto	Importe	%
REMUNERACIONES AL PERSONAL	\$ 7,948,886.70	44%
SERVICIOS PROFESIONALES, CIENTÍFICOS Y TÉCNICOS Y OTROS SERVICIOS	\$ 7,911,439.46	43%
		0%

IV) NOTAS AL ESTADO DE FLUJOS DE EFECTIVO

Efectivo y equivalentes

1. El análisis de los saldos inicial y final que figuran en la última parte del Estado de Flujo de Efectivo en la cuenta de efectivo y equivalentes es como sigue:

Concepto	2019	2018
BANCOS/TESORERÍA	\$ 2,557,625.11	\$ 824,273.06
BANCOS/DEPENDENCIAS Y OTROS	0	0
INVERSIONES TEMPORALES (HASTA 3 ME)	0	0
FONDOS CON AFECTACION ESPECIFICA	0	0
DEPOSITOS DE FONDOS DE TERCEROS E	0	0
Total de EFECTIVO Y EQUIVALENTES	\$ 2,557,625.11	\$ 824,273.06

108.55

Informe de Avance de Gestión Financiera del Cuarto Trimestre de 2019



Adquisiciones de Bienes Muebles

Concepto	2019
MOBILIARIO Y EQUIPO DE ADMINISTRACIÓN	\$ 1,690,947.87
MOBILIARIO Y EQUIPO EDUCACIONAL Y RECREATIVO	91,573.39
VEHICULOS Y EQUIPO DE TRANSPORTE	1,111,902.00
MAQUINARIA, OTROS EQUIPOS Y HERRAMIENTAS	98,329.78
ACTIVOS INTANGIBLES	222,627.00
Total BIENES MUEBLES, INMUEBLES E INTANGIBLES	\$ 3,215,380.04

V) CONCILIACIÓN ENTRE LOS INGRESOS PRESUPUESTARIOS Y CONTABLES, ASÍ COMO ENTRE LOS EGRESOS PRESUPUESTARIOS Y LOS GASTOS

La conciliación se presenta atendiendo a lo dispuesto por el Acuerdo por el que se emite el formato de conciliación entre los ingresos presupuestarios y contables, así como entre los egresos presupuestarios y los gastos contables.

1.-TOTAL DE INGRESOS PRESUPUESTARIOS	\$22,367,193.02
2. MÁS INGRESOS CONTABLES NO PRESUPUESTARIOS	\$0.00
3. MENOS INGRESOS PRESUPUESTARIOS NO CONTABLES	\$0.00
4. TOTAL DE INGRESOS CONTABLES	\$22,367,193.02

1.-TOTAL DE EGRESOS PRESUPUESTARIOS	\$21,292,240.02
2. MENOS EGRESOS PRESUPUESTARIOS NO CONTABLES	\$3,215,378.75
2.3 MOBILIARIO Y EQUIPO DE ADMINISTRACION	\$1,690,946.60
2.4 MOBILIARIO Y EQUIPO EDUCACIONAL Y RECREATIVO	\$91,573.39
2.6 VEHICULOS Y EQUIPO DE TRANSPORTE	\$1,111,902.00
2.8 MAQUINARIA, OTROS EQUIPOS Y HERRAMIENTAS	\$98,329.78
2.11 ACTIVOS INTANGIBLES	\$222,627.00
3. MÁS GASTOS CONTABLES NO PRESUPUESTARIOS	\$124,108.33
3.1 ESTIMACIONES, DEPRECIACIONES, DETERIOROS, OBSOLESCENCIA Y AMORTIZACIONES	\$124,108.33
4. TOTAL DE GASTOS CONTABLES	\$18,200,969.60

Dr. Joaquín Ramírez de la Cerda.
Secretario Técnico
de la Secretaría Ejecutiva del Sistema Estatal Anticorrupción de
Nuevo León.

Ing. Carlos Alberto González Garza
Coordinador Administrativo
de la Secretaría Ejecutiva del Sistema Estatal Anticorrupción de
Nuevo León.

108.56



b) NOTAS DE MEMORIA (CUENTAS DE ORDEN)

Cuentas de Orden Contables y Presupuestarias:

Contables:

Valores	NO EXISTEN
Emisión de obligaciones	NO EXISTEN
Avales y garantías	NO EXISTEN
Juicios	NO EXISTEN
Contratos para Inversión Mediante Proyectos para Prestación de Servicios (PPS) y Similares	NO EXISTEN
Bienes concesionados o en comodato	NO EXISTEN

"Bajo protesta de decir verdad declaramos que los Estados Financieros y sus notas, son razonablemente correctos y son responsabilidad del emisor".

Lidia Guadalupe Ramírez de la Cerda.
Secretario Técnico
de la Secretaría Ejecutiva del Sistema Estatal Anticorrupción de
Nuevo León.

Ing. Carlos Alberto González Garza
Coordinador Administrativo
de la Secretaría Ejecutiva del Sistema Estatal Anticorrupción de
Nuevo León.

108.57



www.nl.gob.mx





Programas y Proyectos de
Inversión
Indicadores de Resultados
NO APLICA

108.58

LA BUENA INDEPENDENCIA

www.nl.gob.mx

