



Secretaría Ejecutiva del Sistema Estatal Anticorrupción
del Estado de Nuevo León SESEANL.





**Secretaría Ejecutiva del Sistema Estatal Anticorrupción
del Estado de Nuevo León.**

ANTECEDENTES

La Secretaría Ejecutiva del Sistema Estatal Anticorrupción es un organismo descentralizado, no sectorizado con personalidad jurídica y patrimonio propio, con autonomía técnica y de gestión. Creado mediante decreto 280 publicado en el periódico oficial del estado el 6 de Julio de 2017.

MISIÓN

La Secretaría Ejecutiva del Sistema Estatal Anticorrupción tiene por objeto fungir como órgano de apoyo técnico del Comité Coordinador del Sistema Estatal, a efecto de proveerle la asistencia técnica, así como los insumos necesarios para el desempeño de sus atribuciones, conforme a lo dispuesto en la fracción V del artículo 201 de la Constitución Política del Estado Libre y Soberano de Nuevo León y lo señalado en la Ley del Sistema Estatal Anticorrupción para el Estado de Nuevo León.



INFORME DE AVANCES Y RESULTADOS DE LA SECRETARÍA EJECUTIVA DEL SISTEMA ESTATAL ANTICORRUPCIÓN PARA EL ESTADO DE NUEVO LEÓN

2023

El presente documento es elaborado para el informe Trimestral de Gestión Financiera establecido en la Ley de Disciplina Financiera de las Entidades Federativas y los Municipios y la Ley de Administración Financiera para el Estado de Nuevo León, el cual incluye actividades que se han realizado durante el periodo de trabajo que comprende los meses **de julio a septiembre de 2023**.

Dichas actividades han tenido como principal objetivo el establecer las bases normativas, y operativas, así como consolidar la estructura administrativa, financiera, material y humana necesaria para el adecuado cumplimiento de las funciones de la Secretaría Ejecutiva del Sistema Anticorrupción del Estado de Nuevo León.

En ese sentido, la Secretaría Ejecutiva del Sistema Estatal Anticorrupción al ser un organismo descentralizado de la administración pública, ha tenido que modificar su forma de trabajo, haciendo uso de las herramientas tecnológicas con las que cuenta la dependencia para seguir en el cumplimiento de sus obligaciones. Por lo cual la información a rendir se detalla al tenor siguiente:

ÓRGANO DE GOBIERNO.

En Sesión Extraordinaria celebrada el 26 de septiembre de 2023, el Órgano de Gobierno aprobó:

1. El Acta de la Primera Sesión Ordinaria del Órgano de Gobierno de la Secretaría Ejecutiva, celebrada en fecha 18 de mayo de 2023.
2. Se llevó a cabo la presentación del Informe de Avance de Gestión Financiera del Segundo Trimestre de 2023 de la Secretaría Ejecutiva del Sistema Estatal Anticorrupción de Nuevo León, el cual fue remitido conforme lo dispone la normatividad a la Secretaría de Finanzas y Tesorería General del Estado el día 27 de julio de 2023.



3. El Dictamen que contiene las Reformas a los artículos 12, fracción IX, 24, fracción XVIII y 40, primer párrafo, del Estatuto Orgánico de la Secretaría Ejecutiva del Sistema Estatal Anticorrupción del Estado de Nuevo León.

4. La designación del Mtro. Joaquín Ramírez De La Cerda, con el nombramiento de Coordinador Ejecutivo de la Secretaría Ejecutiva del Sistema Estatal Anticorrupción del Estado de Nuevo León, efectivo a partir del día 1º de octubre de 2023, fijándose el sueldo, así como las prestaciones correspondientes a dicho cargo, en términos de lo establecido en el tabulador de sueldos y prestaciones aprobado por el Órgano de Gobierno de la Secretaría Ejecutiva.

COMITÉ COORDINADOR.

En Sesión Extraordinaria celebrada el 03 de agosto de 2023, el Comité Coordinador del Sistema Estatal Anticorrupción aprobó:

1. El Acta de la Primera Sesión Extraordinaria del Comité Coordinador del Sistema Estatal Anticorrupción, celebrada en fecha 13 de febrero de 2023.

2. La designación de la Mtra. María Teresa Treviño Fernández, Consejera Presidenta del Instituto Estatal de Transparencia, Acceso a la Información y Protección de Datos Personales del Estado de Nuevo León, para representar al Comité Coordinador del Sistema Estatal Anticorrupción de Nuevo León, en la Primera Sesión Extraordinaria 2023 del Sistema Nacional Anticorrupción, el día 11 de agosto de 2023, en la ciudad de Aguascalientes, Aguascalientes.

SECRETARÍA EJECUTIVA.

El 03 de julio, personal de la Dirección de Políticas Públicas de la Secretaría Ejecutiva, participaron en la Segunda Sesión de Trabajo con los enlaces técnicos de las Secretarías Ejecutivas de los Sistemas Estatales Anticorrupción para la elaboración del Informe sobre la Situación de los Sistemas Estatales Anticorrupción.

Informe de Avance de Gestión Financiera Tercer Trimestre de 2023



El 6 de julio, el Secretario Técnico asistió al evento "Mesa de trabajo del Plan Especial Anticorrupción", atendiendo la invitación de la Contraloría Superior del Estado, así mismo, atendió la invitación del INFONL para brindar un mensaje dentro de la inauguración del evento "Capacitación a enlaces municipales de Nuevo León sobre la Implementación de la Herramienta de Autodiagnóstico de Riesgos de Corrupción".

Los días 6 y 7 de julio, el Secretario Técnico y personal de la Secretaría Ejecutiva fueron anfitriones de la **9ª. Reunión Nacional de Secretarios Técnicos de las Secretarías Ejecutivas de los Sistemas Anticorrupción**, celebrada en la ciudad de Monterrey, Nuevo León.

El día 18 de julio, el Secretario Técnico, participó en una reunión virtual con Secretarios Técnicos y Presidentes de los Comités de Participación Ciudadana o Social (CPC) con el fin de exponer y acordar algunos temas y avances relacionados con la realización de la Primera Sesión Extraordinaria 2023 del Sistema Nacional Anticorrupción, la cual fue convocada por la Secretaría Ejecutiva del Sistema Nacional Anticorrupción.

El 01 de agosto, el Secretario Técnico y personal de la Secretaría Ejecutiva, participaron en la impartición de la capacitación "Código de Ética y Conducta" a elementos de la Secretaría de Seguridad Pública y Vialidad del municipio de Santiago Nuevo León.

El 10 de agosto, el Secretario Técnico asistió al Informe final de la gestión del Dr. Aquiles Romero González ex-Secretario Técnico de la Secretaría Ejecutiva del Estado de Aguascalientes.

El 10 de agosto, personal de la Dirección de Políticas Públicas de la Secretaría Ejecutiva, participaron en la reunión de Trabajo con integrantes del INFONL con relación al "Reto Público Anticipando Riesgos de Corrupción".

El 11 de agosto, el Secretario Técnico y personal de la Secretaría Ejecutiva, asistieron a la Primera Sesión Extraordinaria de la Asamblea General del Sistema Nacional Anticorrupción, celebrada en el Estado de Aguascalientes.

Informe de Avance de Gestión Financiera Tercer Trimestre de 2023



El 22 de agosto, el Secretario Técnico y personal de la Secretaría Ejecutiva, realizaron en colaboración con el municipio de Santiago, Nuevo León, el Foro de Consulta “Integración de las Perspectivas Municipales en la Construcción de la Política Estatal Anticorrupción”, al cual asistieron servidores públicos de las áreas de Control Interno de los distintos municipios del Estado de Nuevo León.

El 05 de septiembre, el Secretario Técnico y personal de la Secretaría Ejecutiva, participaron en la Presentación de “El Tablero de la Impunidad e Integridad Corporativa en Nuevo León”, un proyecto de Mexicanos contra la Corrupción y la Impunidad.

El 07 de septiembre, el Secretario Técnico dentro del evento “Conferencias Anticorrupción” celebrada en el municipio de Escobedo, Nuevo León, expuso los alcances que tendrá la Plataforma Digital Nacional y el Sistema Estatal de Información como herramienta de inteligencia tecnológica en el combate a la corrupción.

El 11 de septiembre, personal de la Dirección de Políticas Públicas de la Secretaría Ejecutiva, participaron de manera virtual en la 1ª Reunión de Trabajo Regional de la Zona Noreste de los Secretarios Técnicos de las Secretarías Ejecutivas Anticorrupción.

Los días 11, 13 y 15 de septiembre, personal de la Dirección de Políticas Públicas de la Secretaría Ejecutiva, asistieron al “Curso de Datos y Compras Públicas” impartido por PIT Policy Lab.

El 21 de septiembre, el Secretario Técnico y personal de la Secretaría Ejecutiva, asistieron a la “Presentación del Nuevo Código de Ética” en el Auditorio del Museo de Historia Mexicana, evento realizado por la Contraloría y Transparencia Gubernamental del Estado de Nuevo León.

El 22 de septiembre, personal de la Dirección de Políticas Públicas de la Secretaría Ejecutiva, participaron en el “Seguimiento al Plan de acción de compras y contrataciones públicas” impulsado por la Secretaría Ejecutiva del Sistema Nacional Anticorrupción.

Informe de Avance de Gestión Financiera Tercer Trimestre de 2023



El 29 de septiembre, el Secretario Técnico y personal de la Secretaría Ejecutiva, asistieron a la firma del Convenio de Colaboración entre el Instituto Estatal de Transparencia Acceso a la información y Protección de Datos Personales del Estado de Nuevo León y la Secretaría Ejecutiva del Sistema Estatal Anticorrupción de Nuevo León.

La Unidad de Transparencia de la Secretaría Ejecutiva, durante el tercer trimestre recibió 82 peticiones de acceso a la información pública, y dio contestación a un Procedimiento de incumplimiento de obligaciones de transparencia.

Durante este Trimestre la Secretaría Ejecutiva, presentó ante la Contraloría y Transparencia Gubernamental del Gobierno del Estado de Nuevo León, lo siguiente: a) El Segundo Reporte de Avance Trimestral de Control Interno del periodo de Abril-Junio de 2023 ante la Contraloría y Transparencia Gubernamental; b) El Segundo Reporte de Avance Trimestral de Administración de Riesgos de Abril-Junio de 2023 ante la Contraloría y Transparencia Gubernamental; y, c) La Ficha Técnica de Avance Físico Financiero de Actividades Institucionales de la Secretaría Ejecutiva del Sistema Estatal Anticorrupción del Estado de Nuevo León, para el proceso de elaboración del Presupuesto de Egresos correspondiente al segundo trimestre de 2023.

De conformidad a lo establecido en la Constitución Política del Estado Libre y Soberano de Nuevo León; la Ley de Administración Financiera para el Estado de Nuevo León; la Ley Orgánica de la Administración Pública para el Estado de Nuevo León; la Ley de Fiscalización Superior del Estado de Nuevo León; y, la Ley General de Contabilidad Gubernamental; el Ejecutivo y sus Organismos Descentralizados y Fideicomisos, así como las personas físicas o morales, públicas o privadas que reciban recursos públicos, deberán rendir su Cuenta Pública en forma anual al H. Congreso del Estado, en los términos y plazos que esta misma legislación establece. Por lo anterior, se emite el Informe de Gestión Financiera del Tercer Trimestre 2023.



Información Contable

Informe de Avance de Gestión Financiera Tercer Trimestre de 2023



SECRETARÍA EJECUTIVA DEL SISTEMA ESTATAL ANTICORRUPCIÓN DEL ESTADO DE NUEVO LEÓN

Estado de Actividades

Del 1 de enero al 30 de Septiembre de 2023 y 2022
(Pesos)

| Concepto | Tercer Trimestre 2023 | Tercer Trimestre 2022 | Concepto | Tercer Trimestre 2023 | Tercer Trimestre 2022 |
|---|-----------------------|-----------------------|---|-----------------------|-----------------------|
| INGRESOS Y OTROS BENEFICIOS | | | GASTOS Y OTRAS PÉRDIDAS | | |
| Ingresos de la Gestión | \$0 | \$0 | Gastos de Financiamiento | \$9,882,223 | \$8,252,520 |
| Impuestos | 0 | 0 | Servicios Personales | \$ 7,591,031 | \$ 6,955,290 |
| Cuotas y Aportaciones de Seguridad Social | 0 | 0 | Materiales y Suministros | \$ 400,654 | \$ 204,272 |
| Contribuciones de Mejoras | 0 | 0 | Servicios Generales | \$ 1,688,638 | \$ 2,092,954 |
| Derechos | 0 | 0 | Transferencia, Asignaciones, Subsidios y Otras Ayudas | \$0 | \$0 |
| Productos | 0 | 0 | Transferencias Internas y Asignaciones al Sector Público | 0 | 0 |
| Aprovechamientos | 0 | 0 | Transferencias al Resto del Sector Público | 0 | 0 |
| Ingresos por Ventas de Bienes y Servicios | 0 | 0 | Subsidios y Subvenciones | 0 | 0 |
| Participaciones, Aportaciones, Convenios, Incentivos Derivados | \$15,129,061 | \$16,591,025 | Ayudas Sociales | 0 | 0 |
| Derivados de la Colaboración Fiscal, Fondos Distintos de Aportaciones | | | Pensiones y Jubilaciones | 0 | 0 |
| Transferencias, Asignaciones, Subsidios y Subvenciones, Pensiones y Jubilaciones | | | Transferencias a Fideicomisos, Mandatos y Contratos Análogos | 0 | 0 |
| Participaciones, Aportaciones, Convenios, Incentivos Derivados de la Colaboración Fiscal y Fondos distintos de Aportaciones | 0 | 0 | Transferencias a la Seguridad Social | 0 | 0 |
| Transferencia, Asignaciones, Subsidios y Subvenciones, y Pensiones y Jubilaciones | 15,129,061 | 16,591,025 | Donativos | 0 | 0 |
| Otros Ingresos y Beneficios | \$2,151 | \$3,328 | Transferencias al Exterior | 0 | 0 |
| Ingresos Financieros | 0 | 0 | Participaciones y Aportaciones | \$0 | \$0 |
| Aumento por Variación de Inventarios | 0 | 0 | Participaciones | 0 | 0 |
| Disminución del Exceso de Estimaciones por Pérdida o Deterioro u Obsolescencia | 0 | 0 | Aportaciones | 0 | 0 |
| Disminución del Exceso de Provisiones | 0 | 0 | Convenios | 0 | 0 |
| Otros Ingresos y Beneficios Varios | 0 | 1 | Intereses, Comisiones y Otros Gastos de la Deuda Pública | \$0 | \$0 |
| Total de Ingresos y Otros Beneficios | \$15,131,211 | \$16,594,353 | Intereses de Deuda Pública | 0 | 0 |
| | | | Comisiones de Deuda Pública | 0 | 0 |
| | | | Gastos de la Deuda Pública | 0 | 0 |
| | | | Costo por Coberturas | 0 | 0 |
| | | | Ayudas Financieras | 0 | 0 |
| | | | Otros Gastos y Pérdidas Extraordinarias | \$0 | \$0 |
| | | | Estimaciones, Depreciaciones, Deterioros, Obsolescencia | 0 | 0 |
| | | | Provisiones | 0 | 0 |
| | | | Aumento por Insuficiencia de Estimaciones por Pérdida o Deterioro u Obsolescencia | 0 | 0 |
| | | | Aumento por Insuficiencia de Provisiones | 0 | 0 |
| | | | Otros Gastos | 0 | 0 |
| | | | | | |
| | | | Inversión Pública | \$0 | \$0 |
| | | | | | |
| | | | Total de Gastos y Otras Pérdidas | \$9,882,223 | \$8,252,520 |
| | | | Resultado del Ejercicio (Ahorro/Desahorro) | \$5,248,988 | \$8,341,833 |

Bajo protesta de decir verdad declaramos que los Estados Financieros y sus Notas son razonablemente correctos y responsabilidad del emisor

Ing. Jacobo Ramírez de la Cerda.
Secretario Técnico
de la Secretaría Ejecutiva del Sistema Estatal Anticorrupción de
Nuevo León.

Ing. Carlos Alberto González Garza
Coordinador Administrativo
de la Secretaría Ejecutiva del Sistema Estatal Anticorrupción de
Nuevo León.

Informe de Avance de Gestión Financiera Tercer Trimestre de 2023



SECRETARÍA EJECUTIVA DEL SISTEMA ESTATAL ANTICORRUPCIÓN DEL ESTADO DE NUEVO LEÓN


Estado de Situación Financiera


Del 1 de Enero al 30 de Septiembre de 2023 y 2022

(Pesos)

| Concepto | Tercer Trimestre 2023 | Tercer Trimestre 2022 | Concepto | Tercer Trimestre 2023 | Tercer Trimestre 2022 |
|---|-----------------------|-----------------------|---|-----------------------|-----------------------|
| ACTIVO | | | PASIVO | | |
| Activo Circulante | | | Pasivo Circulante | | |
| Efectivo y Equivalentes | 9,880,995 | 4,756,951 | Cuentas Por Pagar a Corto Plazo | 485,589 | 1,097,425 |
| Derechos a Recibir Efectivo o Equivalentes | 68,662 | 75,000 | Documentos por Pagar a Corto Plazo | 0 | 0 |
| Derechos a Recibir Bienes o Servicios | 17,551 | 0 | Proción a Corto Plazo de la Deuda Pública a Largo Plazo | 0 | 0 |
| Inventarios | 0 | 0 | Títulos y Valores a Corto Plazo | 0 | 0 |
| Almacenes | 1,895 | 0 | Pasivos Diferidos a Corto Plazo | 0 | 0 |
| Estimación por Pérdida o Deterioro de Activos Circulantes | 0 | 0 | Fondos y Bienes de Terceros en Garantía y/o Administración a Corto Plazo | 0 | 0 |
| Otros Activos Circulantes | 0 | 0 | Provisiones a Corto Plazo | 0 | 0 |
| | | | Otros Pasivos a Corto Plazo | 0 | 0 |
| Total de Activos Circulantes | \$4,008,137 | \$4,861,951 | Total de Pasivo Circulante | \$485,589 | \$1,097,425 |
| Activo No Circulante | | | Pasivo No Circulante | | |
| Inversiones Financieras a Largo Plazo | 0 | 0 | Cuentas por Pagar a Largo Plazo | 0 | 0 |
| Derechos a Recibir Efectivo o Equivalentes a Largo Plazo | 0 | 0 | Documentos por Pagar a Largo Plazo | 0 | 0 |
| Bienes Inmuebles, Infraestructura y Construcciones en Proceso | 0 | 0 | Deuda Pública a Largo Plazo | 0 | 0 |
| Bienes Muebles | 4,694,714 | 4,661,639 | Pasivos Diferidos a Largo Plazo | 0 | 0 |
| Activos Intangibles | 577,393 | 487,909 | Fondos y Bienes de Terceros en Garantía y/o en Administración a Largo Plazo | 0 | 0 |
| Depreciación, Deterioro y Amortización Acumulada de Bienes | -2,362,963 | -2,362,963 | Provisiones a Largo Plazo | 105,585 | 105,585 |
| Activos Diferidos | 0 | 0 | | | |
| Estimación por Pérdida o Deterioro de Activos no Circulantes | 0 | 0 | | | |
| Otros Activos no Circulantes | 0 | 0 | | | |
| Total de Activos no Circulantes | \$2,009,205 | \$2,786,646 | Total de Pasivos No Circulantes | \$105,585 | \$105,585 |
| | | | Total del Pasivo | \$591,174 | \$1,203,010 |
| | | | HACIENDA PÚBLICA/PATRIMONIO | | |
| | | | Hacienda Pública/ Patrimonio Contribuido | | |
| | | | Aportaciones | \$0 | \$0 |
| | | | Donaciones de Capital | 0 | 0 |
| | | | Actualización de la Hacienda Pública/Patrimonio | 0 | 0 |
| | | | Hacienda Pública/ Patrimonio Generado | | |
| | | | Resultados del Ejercicio (Ahorro / Desahorro) | 5,248,958 | 6,931,096 |
| | | | Resultados de Ejercicios Anteriores | 1,315,767 | -246,752 |
| | | | Royalties | 0 | 0 |
| | | | Reservas | 0 | 0 |
| | | | Rectificaciones de Resultados de Ejercicios Anteriores | -236,157 | -236,157 |
| | | | Exceso o Insuficiencia en la Actualización de la Hacienda Pública/Patrimonio | | |
| | | | Resultado por Posición Monetaria | 0 | 0 |
| | | | Resultado por Tenencia de Activos no Monetarios | 0 | 0 |
| | | | Total Hacienda Pública/Patrimonio | \$6,325,567 | \$6,445,187 |
| Total del Activo | \$6,017,342 | \$7,648,497 | Total de Pasivo y Hacienda Pública/Patrimonio | \$6,917,342 | \$7,648,497 |

Bajo protesta de decir verdad declaramos que los Estados Financieros y sus Notas son razonablemente correctos y responsabilidad del emisor


 Lito Joaquín Ramírez de la Cerda,
 Secretario Técnico
 de la Secretaría Ejecutiva del Sistema Estatal Anticorrupción de
 Nuevo León.


 Ing. Carlos Alberto González Garza
 Coordinador Administrativo
 de la Secretaría Ejecutiva del Sistema Estatal Anticorrupción de
 Nuevo León.

Informe de Avance de Gestión Financiera Tercer Trimestre de 2023



SECRETARÍA EJECUTIVA DEL SISTEMA ESTATAL ANTICORRUPCIÓN DEL ESTADO DE NUEVO LEÓN
Estado de Cambios en la Situación Financiera
Al 30 de Septiembre de 2023 y 2022
(Pesos)

| Concepto | Origen | Aplicación | Concepto | Origen | Aplicación |
|---|------------------|------------------|---|--------------------|--------------------|
| ACTIVO | \$896,856 | \$165,701 | PASIVO | \$0 | \$611,536 |
| Activo Circulante | \$896,856 | \$43,142 | Pasivo Circulante | \$0 | \$611,536 |
| Efectivo y Equivalentes | 896,856 | 0 | Cuentas por Pagar a Corto Plazo | 0 | 911,536 |
| Derechos a Recibir Efectivo y Equivalentes | 0 | 23,662 | Documentos por Pagar a Corto Plazo | 0 | 0 |
| Derechos a Recibir Bienes o Servicios | 0 | 17,581 | Porción a Corto Plazo de la Deuda Pública a Largo Plazo | 0 | 0 |
| Inventarios | 0 | 0 | Títulos y Valores a Corto Plazo | 0 | 0 |
| Almacenes | 0 | 1,898 | Pasivos Diferidos a Corto Plazo | 0 | 0 |
| Estimación por Pérdida o Deterioro de Activos Circulantes | 0 | 0 | Fondos y Bienes de Terceros en Garantía y/o Administración a Corto Plazo | 0 | 0 |
| Otros Activos Circulantes | 0 | 0 | Provisiones a Corto Plazo | 0 | 0 |
| | | | Otros Pasivos a Corto Plazo | 0 | 0 |
| Activo No Circulante | \$0 | \$122,559 | Pasivo No Circulante | \$0 | \$0 |
| Inversiones Financieras a Largo Plazo | 0 | 0 | Cuentas por Pagar a Largo Plazo | 0 | 0 |
| Derechos a Recibir Efectivo o Equivalentes a Largo Plazo | 0 | 0 | Documentos por Pagar a Largo Plazo | 0 | 0 |
| Bienes Inmuebles, Infraestructura y Construcciones en Proceso | 0 | 0 | Deuda Pública a Largo Plazo | 0 | 0 |
| Bienes Muebles | 0 | 33,075 | Pasivos Diferidos a Largo Plazo | 0 | 0 |
| Activos Intangibles | 0 | 89,484 | Fondos y Bienes de Terceros en Garantía y/o en Administración a Largo Plazo | 0 | 0 |
| Depreciación, Deterioro y Amortización Acumulada de Bienes | 0 | 0 | Provisiones a Largo Plazo | 0 | 0 |
| Activos Diferidos | 0 | 0 | | | |
| Estimación por Pérdida o Deterioro de Activos no Circulantes | 0 | 0 | | | |
| Otros Activos no Circulantes | 0 | 0 | | | |
| | | | HACIENDA PÚBLICA/PATRIMONIO | \$0 | \$0 |
| | | | Hacienda Pública/Patrimonio Contribuido | \$0 | \$0 |
| | | | Aportaciones | 0 | 0 |
| | | | Donaciones de Capital | 0 | 0 |
| | | | Actualización de la Hacienda Pública/Patrimonio | 0 | 0 |
| | | | Hacienda Pública/Patrimonio Generado | \$1,562,519 | \$1,682,138 |
| | | | Resultados del Ejercicio (Ahorro/Desahorro) | 0 | 1,682,138 |
| | | | Resultados de Ejercicios Anteriores | 1,562,519 | 0 |
| | | | Revalúos | 0 | 0 |
| | | | Reservas | 0 | 0 |
| | | | Rectificaciones de Resultados de Ejercicios Anteriores | 0 | 0 |
| | | | Exceso o Insuficiencia en la Actualización de la Hacienda Pública/Patrimonio | \$0 | \$0 |
| | | | Resultado por Posición Monetaria | 0 | 0 |
| | | | Resultado por Tenencia de Activos no Monetarios | 0 | 0 |

Bajo protesta de decir verdad declaramos que los Estados Financieros y sus Notas son razonablemente correctos y responsabilidad del emisor.



 Lic. Joaquín Ramírez de la Cerda,
 Secretario Técnico
 de la Secretaría Ejecutiva del Sistema Estatal Anticorrupción de
 Nuevo León.



 Ing. Carlos Alberto González Garza
 Coordinador Administrativo
 de la Secretaría Ejecutiva del Sistema Estatal Anticorrupción de
 Nuevo León.

Informe de Avance de Gestión Financiera Tercer Trimestre de 2023



SECRETARÍA EJECUTIVA DEL SISTEMA ESTATAL ANTICORRUPCIÓN DEL ESTADO DE NUEVO LEÓN

Estado Analítico del Activo

Del 1 de Enero al 30 de Septiembre de 2023 y 2022

(Pesos)

| Concepto | Saldo Inicial 1 | Cargos del Período 2 | Abonos del Período 3 | Saldo Final 4=(1+2-3) | Variación del Período (4-1) |
|--|--------------------|-------------------------|-------------------------|--------------------------|--------------------------------|
| ACTIVO | 7,648,497 | 48,689,842 | 49,420,997 | 6,917,342 | -731,155 |
| Activo Circulante | 4,861,861 | 48,567,283 | 49,420,997 | 4,008,137 | -853,714 |
| Efectivo y Equivalentes | 4,786,851 | 32,876,557 | 33,773,413 | 3,899,995 | -886,856 |
| Derechos a recibir Efectivo y Equivalentes | 75,000 | 15,342,494 | 15,316,631 | 96,662 | 23,662 |
| Derechos a Recibir Bienes o Servicios | 0 | 226,233 | 208,651 | 17,581 | 17,581 |
| Inventarios | 0 | 0 | 0 | 0 | 0 |
| Almacenes | 0 | 122,000 | 120,102 | 1,898 | 1,898 |
| Estimación por Pérdida o Deterioro de Activos Circulantes | 0 | 0 | 0 | 0 | 0 |
| Otros Activos Circulantes | 0 | 0 | 0 | 0 | 0 |
| Activo No Circulante | 2,786,646 | 122,559 | 0 | 2,909,205 | 122,559 |
| Inversiones Financieras a largo Plazo | 0 | 0 | 0 | 0 | 0 |
| Derechos a Recibir Efectivo o Equivalentes a Largo Plazo | 0 | 0 | 0 | 0 | 0 |
| Bienes Inmuebles Infraestructura y Construcciones en Proceso | 0 | 0 | 0 | 0 | 0 |
| Bienes Muebles | 4,661,639 | 33,075 | 0 | 4,694,714 | 33,075 |
| Activos Intangibles | 487,909 | 89,484 | 0 | 577,393 | 89,484 |
| Depreciación, Deterioro y Amortización Acumulada de Bienes | -2,362,903 | 0 | 0 | -2,362,903 | 0 |
| Activos Diferidos | 0 | 0 | 0 | 0 | 0 |
| Estimación por Pérdida o Deterioro de Activos no Circulantes | 0 | 0 | 0 | 0 | 0 |
| Otros Activos no Circulantes | 0 | 0 | 0 | 0 | 0 |

Bajo protesta de decir verdad declaramos que los Estados Financieros y sus Notas son razonablemente correctos y responsabilidad del emisor

Sr. Joaquín Ramírez de la Cerda.
Secretario Técnico
de la Secretaría Ejecutiva del Sistema Estatal Anticorrupción de
Nuevo León.

Ing. Carlos Alberto González Garza
Coordinador Administrativo
de la Secretaría Ejecutiva del Sistema Estatal Anticorrupción de
Nuevo León.

Informe de Avance de Gestión Financiera Tercer Trimestre de 2023



SECRETARÍA EJECUTIVA DEL SISTEMA ESTATAL ANTICORRUPCIÓN DEL ESTADO DE NUEVO LEÓN
 Estado Analítico de la Deuda y Otros Pasivos
 Del 1 de Enero al 30 de Septiembre de 2023 y 2022
 (Pesos)

| Denominación de las Deudas | Moneda de Contratación | Institución o País Acreedor | Saldo Inicial del Período | Saldo Final del Período |
|---|------------------------|-----------------------------|---------------------------|-------------------------|
| DEUDA PÚBLICA | | | | |
| Corto Plazo | | | | |
| Deuda Interna | | | | |
| Instituciones de Crédito | Peso | México | 0 | 0 |
| Títulos y Valores: | Peso | México | 0 | 0 |
| Arrendamientos Financieros | Peso | México | 0 | 0 |
| Deuda Externa | | | | |
| Organismos Financieros Internacionales | Peso | México | 0 | 0 |
| Deuda Bilateral: | Peso | México | 0 | 0 |
| Títulos y Valores: | Peso | México | 0 | 0 |
| Arrendamientos Financieros: | Peso | México | 0 | 0 |
| Subtotal de la Deuda Pública a Corto Plazo | Peso | México | 0 | 0 |
| Largo Plazo: | | | | |
| Deuda Interna | | | | |
| Instituciones de Crédito | Peso | México | 0 | 0 |
| Títulos y Valores: | Peso | México | 0 | 0 |
| Arrendamientos Financieros | Peso | México | 0 | 0 |
| Deuda Externa | | | | |
| Organismos Financieros Internacionales | Peso | México | 0 | 0 |
| Deuda Bilateral: | Peso | México | 0 | 0 |
| Títulos y Valores: | Peso | México | 0 | 0 |
| Arrendamientos Financieros: | Peso | México | 0 | 0 |
| Subtotal de la Deuda a Largo Plazo | Peso | México | 0 | 0 |
| Total de Otros Pasivos: | Peso | México | 1,203,310 | 591,774 |
| Total Deuda y Otros Pasivos | Peso | México | 1,203,310 | 591,774 |

Bajo protesta de decir verdad declaramos que los Estados Financieros y sus Notas son razonablemente correctos y responsabilidad del emisor

Lic. Gastón Ramírez de la Cerda.
 Secretario Técnico
 de la Secretaría Ejecutiva del Sistema Estatal Anticorrupción de
 Nuevo León.

Ing. Carlos Alberto González Garza
 Coordinador Administrativo
 de la Secretaría Ejecutiva del Sistema Estatal Anticorrupción de
 Nuevo León.

Informe de Avance de Gestión Financiera Tercer Trimestre de 2023





SECRETARÍA EJECUTIVA DEL SISTEMA ESTATAL ANTICORRUPCIÓN DEL ESTADO DE NUEVO LEÓN

Estado de Variación en la Hacienda Pública
Del 1 de Enero al 30 de Septiembre de 2023
(Pesos)

| Concepto | Hacienda Pública / Patrimonio Contribuido | Hacienda Pública/Patrimonio Generado de Ejercicios Anteriores | Hacienda Pública/Patrimonio Generado del Ejercicio | Ajustes por Cambios de Valor | Total |
|--|---|---|--|------------------------------|------------|
| Hacienda Pública/Patrimonio Contribuido Neto de 2021 | 0 | 0 | 0 | 0 | 0 |
| Aportaciones | 0 | 0 | 0 | 0 | 0 |
| Donaciones de Capital | 0 | 0 | 0 | 0 | 0 |
| Actualización de la Hacienda Pública/Patrimonio | 0 | 0 | 0 | 0 | 0 |
| Hacienda Pública/Patrimonio Generado Neto de 2021 | 0 | -485,909 | 6,931,096 | 0 | 6,445,187 |
| Resultados del Ejercicio (Ahorro/Desahorro) | 0 | 0 | 6,931,096 | 0 | 6,931,096 |
| Resultados de Ejercicios Anteriores | 0 | -246,752 | 0 | 0 | -246,752 |
| Revalúos | 0 | 0 | 0 | 0 | 0 |
| Reservas | 0 | 0 | 0 | 0 | 0 |
| Rectificaciones de Resultados de Ejercicios Anteriores | 0 | -239,157 | 0 | 0 | -239,157 |
| Exceso o Insuficiencia en la Actualización de la Hacienda Pública/Patrimonio Neto de 2021 | 0 | 0 | 0 | 0 | 0 |
| Resultado por Posición Monetaria | 0 | 0 | 0 | 0 | 0 |
| Resultado por Tenencia de Activos No Monetarios | 0 | 0 | 0 | 0 | 0 |
| Hacienda Pública/Patrimonio Neto Final del Ejercicio 2021 | 0 | -485,909 | 6,931,096 | 0 | 6,445,187 |
| Cambios en La Hacienda Pública/Patrimonio Neto del Ejercicio 2022 | 0 | 0 | 0 | 0 | 0 |
| Aportaciones | 0 | 0 | 0 | 0 | 0 |
| Donaciones de Capital | 0 | 0 | 0 | 0 | 0 |
| Actualización de la Hacienda Pública/Patrimonio | 0 | 0 | 0 | 0 | 0 |
| Variaciones de la Hacienda Pública/Patrimonio Neto del Ejercicio 2022 | 0 | 1,562,519 | -1,682,138 | 0 | -119,620 |
| Resultados del Ejercicio (Ahorro/Desahorro) | 0 | 0 | 5,248,958 | 0 | 5,248,958 |
| Resultados de Ejercicios Anteriores | 0 | 1,562,519 | -6,931,096 | 0 | -5,368,577 |
| Revalúos | 0 | 0 | 0 | 0 | 0 |
| Reservas | 0 | 0 | 0 | 0 | 0 |
| Rectificaciones de Resultados de Ejercicios Anteriores | 0 | 0 | 0 | 0 | 0 |
| Saldos Neto en la Hacienda Pública/Patrimonio Neto Final de 2022 | 0 | 1,076,610 | 5,248,958 | 0 | 6,325,567 |

Bajo protesta de decir verdad declaramos que los Estados Financieros y sus Notas son razonablemente correctos y responsabilidad del emisor


 José Joaquín Ramírez de la Cerda
 Secretario Técnico
 de la Secretaría Ejecutiva del Sistema Estatal Anticorrupción de
 Nuevo León.


 Ing. Carlos Alberto González Garza
 Coordinador Administrativo
 de la Secretaría Ejecutiva del Sistema Estatal Anticorrupción de
 Nuevo León.

Informe de Avance de Gestión Financiera Tercer Trimestre de 2023



SECRETARÍA EJECUTIVA DEL SISTEMA ESTATAL ANTICORRUPCIÓN DEL ESTADO DE NUEVO LEÓN

Estado de Flujos de Efectivo

Del 1 de Enero al 30 de Septiembre de 2023

(Pesos)

| Concepto | 2023 | 2022 | Concepto | 2023 | 2022 |
|---|-------------------|-------------------|--|---------------------|---------------------|
| Flujo de Efectivo de las Actividades de la Operación | | | Flujo de Efectivo de las Actividades de Inversión | | |
| Origen | 15,132,663 | 20,403,654 | Origen | 0 | 0 |
| Impuestos | 0 | 0 | Bienes inmuebles, Infraestructura y Construcciones en Proceso | 0 | 0 |
| Ocotas y Aportaciones de Seguridad Social | 0 | 0 | Bienes Muebles | 0 | 0 |
| Contribuciones de Mejoras | 0 | 0 | Otros Orígenes de Inversión | 0 | 0 |
| Derechos | 0 | 0 | Aplicación | 122,599 | 705,767 |
| Productos | 0 | 0 | Bienes Inmuebles, Infraestructura y Construcción en Proceso | 0 | 0 |
| Aprovechamientos | 0 | 0 | Bienes Muebles | 33,076 | 607,799 |
| Ingresos por Ventas de Bienes y Prestación de Servicios | 3,602 | 5,110 | Otros Aplicaciones de Inversión | 89,484 | 97,958 |
| Participaciones, Aportaciones, Convenios, Incentivos Derivados de la Colaboración Fiscal y Fondos Distintos de Aportaciones | 0 | 0 | Flujo Neto de Efectivo por Actividades de Inversión | -122,599 | -705,767 |
| Transferencias, Asignaciones y Subsidios y Subvenciones y Pensiones y Jubilaciones | 15,129,061 | 20,398,544 | Flujo de Efectivo por las Actividades de Financiamiento | | |
| Otros Orígenes de Operación | 0 | 0 | Origen | 0 | 0 |
| Aplicaciones | 15,008,980 | 15,633,096 | Endetamiento Neto | 0 | 0 |
| Servicios Personales | 7,584,736 | 8,939,752 | Interno | 0 | 0 |
| Materiales y Suministros | 403,654 | 436,509 | Externo | 0 | 0 |
| Servicios Generales | 1,866,951 | 2,610,060 | Otros Orígenes de Financiamiento | 0 | 0 |
| Transferencias Internas y Asignaciones al Sector Público | 0 | 0 | Aplicación | 0 | 0 |
| Transferencias al resto del Sector Público | 0 | 0 | Servicio de la Deuda | 0 | 0 |
| Subsidios y Subvenciones | 0 | 0 | Interno | 0 | 0 |
| Ayudas Sociales | 0 | 0 | Externo | 0 | 0 |
| Pensiones y Jubilaciones | 0 | 0 | Otras Aplicaciones de Financiamiento | 0 | 0 |
| Transferencias a Fedecómicos, Mandatos y Contratos Análogos | 0 | 0 | Flujos Netos de Efectivo por Actividades de Financiamiento | 0 | 0 |
| Transferencias a la Seguridad Social | 0 | 0 | Incremento/Disminución Neta en el Efectivo y Equivalentes al Efectivo | -\$ 89,876 | \$ 4,063,900 |
| Donativos | 0 | 0 | Efectivo y Equivalentes al Efectivo al Inicio del Ejercicio (1) | \$ 4,786,851 | \$ 722,950 |
| Transferencias al Exterior | 0 | 0 | Efectivo y Equivalentes al Efectivo al Final del Ejercicio (1) | \$ 3,886,975 | \$ 4,786,851 |
| Participaciones | 0 | 0 | | | |
| Aportaciones | 0 | 0 | | | |
| Convenios | 0 | 0 | | | |
| Otras Aplicaciones de Operación | 6,081,618 | 3,447,616 | | | |
| Flujo neto de Efectivo por Actividades de Operación | -774,297 | 4,768,557 | | | |

(1) El saldo de estas cuentas se levantó de la Hoja 1 de este mismo estado.

Joaquín Ramírez de la Cerda.
Secretario Técnico
de la Secretaría Ejecutiva del Sistema Estatal Anticorrupción de
Nuevo León.

Ing. Carlos Alberto González Garza
Coordinador Administrativo
de la Secretaría Ejecutiva del Sistema Estatal Anticorrupción de
Nuevo León.

Informe de Avance de Gestión Financiera Tercer Trimestre de 2023



SECRETARÍA EJECUTIVA DEL SISTEMA ESTATAL ANTICORRUPCIÓN DEL ESTADO DE NUEVO LEÓN

Informe sobre Pasivos Contingentes al 30/sep./2023

"En Cumplimiento a lo dispuesto en los artículos 46, Fracción I, Inciso f), y 52 de la Ley General de Contabilidad Gubernamental y de conformidad con lo establecido en el Capítulo VII, Numeral, II, Inciso h) del Manual de Contabilidad Gubernamental emitido por el CONAC, el Ente Público informa lo siguiente:"

SIN INFORMACIÓN QUE REVELAR

Lic. Joaquín Ramírez de la Cerda.
Secretario Técnico
de la Secretaría Ejecutiva del Sistema Estatal Anticorrupción de
Nuevo León.

Ing. Carlos Alberto González Garza
Coordinador Administrativo
de la Secretaría Ejecutiva del Sistema Estatal Anticorrupción de
Nuevo León.



NOTAS A LOS ESTADOS FINANCIEROS

- a) Notas de gestión administrativa
- b) Notas de desglose
- c) Notas de memoria (cuentas de orden)

a) Notas de gestión administrativa

Autorización e historia

a) La SESEANL fue creada el 6 de Julio de 2017 como Organismo Descentralizado de la Administración Pública del Estado, con personalidad jurídica y patrimonio propios, para que contribuya, en el marco del sistema estatal.

b) Principales cambios en su estructura

La SESEANL desde su creación no ha modificado su estructura, la determinada por el artículo 9º del Estatuto Orgánico de la Secretaría Ejecutiva del Sistema Estatal Anticorrupción, para el ejercicio de las atribuciones y funciones de su competencia.

Panorámico y Financiero

La SESEANL ha solventado todos sus gastos en el presente ejercicio con los ingresos que le fueron ministrados por la Secretaría de Finanzas y Tesorería General del Estado de Nuevo León.

Organización y Objeto social

a) Objeto social

La SESEANL tiene por objeto establecer principios, bases generales, políticas públicas y procedimientos para la coordinación entre las autoridades de todos los órdenes de gobierno en la prevención, detección y sanción de faltas administrativas y hechos de corrupción, así como en la fiscalización y control de recursos públicos.

b) Principal actividad

La SESEANL tiene por objeto establecer principios, bases generales, políticas públicas y procedimientos para la coordinación entre autoridades de todos los órdenes de gobierno en la prevención, detección y sanción de faltas administrativas y hechos de corrupción, así como en la fiscalización y control de recursos públicos.

c) Ejercicio Fiscal

Ejercicio fiscal 2023. Período presentado del 1 de enero al 30 de septiembre de 2023.

d) Régimen Jurídico

Persona Moral sin fines de lucro, con personalidad jurídica y patrimonio propio.



e) Consideraciones fiscales

Contribuciones federales obligados a pagar y/o retener:

Retener y enterar ISR por sueldos y salarios

Retener y enterar ISR por P.F. servicios profesionales

Retener y enterar ISR por arrendamientos

Contribuciones estatales obligados a pagar:

Pago de Impuesto sobre nómina

f) Estructura organizacional

Conforme al artículo 9° del Estatuto Orgánico de la Secretaría Ejecutiva del Sistema Estatal Anticorrupción, contará con la siguiente estructura y organización administrativa:

- I. Órgano de Gobierno;
 - II. Comisión Ejecutiva;
 - III. Secretario Técnico;
 - IV. Coordinación Ejecutiva
 - V. Direcciones:
 - a) Dirección de Políticas Públicas
 - b) Dirección de Tecnologías de la Información
 - c) Dirección de Administración
 - d) Dirección de Asuntos Jurídicos
 - e) Dirección de Vinculación Interinstitucional
 - VI. Unidad de Transparencia;
 - VII. Órgano Interno de Control;
 - VIII. Las demás unidades administrativas y personal que autorice el Órgano de Gobierno a propuesta del Secretario Técnico, sujeto a la capacidad presupuestal de la Secretaría Ejecutiva.
- g) Fideicomisos de los cuales es fideicomitente o fideicomisario
El organismo no cuenta con fideicomisos.



Bases de preparación de los Estados Financieros

a) Los presentes Estados financieros se encuentran expresados en moneda nacional y han sido elaborados de conformidad con las disposiciones de la Ley General de Contabilidad Gubernamental que entró en vigor el 01 de enero de 2009, así como los acuerdos y documentos emitidos por el Consejo Nacional de Armonización Contable (CONAC) aplicables.

b) Los presentes Estados Contables han sido elaborados a partir de la información ingresada al Sistema SACG_Net por la Jefatura de Contabilidad, misma que es transformada en registros contables por el sistema, los cuales se generan reconociendo el efecto contable y presupuestal de las operaciones realizadas por el ente público, conforme a los documentos emitidos por el Consejo Nacional de Armonización Contable (CONAC).

c) Los postulados básicos aplicados por la SESEANL son:

1. Sustancia Económica
2. Entes Públicos
3. Existencia Permanente
4. Revelación Suficiente
5. Importancia Relativa
6. Registro e Integración Presupuestaria
7. Consolidación de la Información Financiera
8. Devengo Contable
9. Valuación
10. Dualidad Económica
11. Consistencia

d) Normatividad supletoria: En virtud de la normatividad emitida por el CONAC, la SESEANL no ha requerido de la aplicación de normatividad supletoria en materia de Contabilidad Gubernamental, en consecuencia, como lo marca el Marco conceptual de Contabilidad Gubernamental no ha sido necesario informar al secretario técnico del CONAC de ninguna aplicación, a efecto de que se analice, se proponga y, en su oportunidad, se emita la normatividad correspondiente.



e) Para la implementación de la base devengada de acuerdo a la Ley de Contabilidad Gubernamental. La información relevante a este punto se encuentra publicada en nuestro manual de contabilidad.

Políticas de Contabilidad Significativas

a) La SESEANL no realiza la actualización de los activos, pasivos y hacienda pública y/o patrimonio (no considera los efectos de inflación).

b) Las operaciones de la SESEANL en moneda extranjera son mínimas y su registro se efectúa a su equivalente en moneda nacional al tipo de cambio del día de la operación.

c) La SESEANL no realiza inversiones en acciones de compañías subsidiarias y asociadas.

d) La SESEANL no vende ni transforma inventarios como actividad principal.

e) Los beneficios que se otorgan a los trabajadores, se aprueban y se publican a través de su órgano de gobierno, en lo que se denomina Tabulador de sueldos y prestaciones de los servidores públicos de la SESEANL.

f) La SESEANL tiene registrada las provisiones de prima de antigüedad y de indemnizaciones derivadas del estudio actuarial que se ejecuta, en cumplimiento a las recomendaciones de entes fiscalizadores para cumplir con la NIF D-3. El objetivo de este es presentar la situación financiera de los pasivos laborales al cierre del ejercicio. El monto determinado por este estudio es por un monto de \$ 49,518 para Primas de antigüedad y \$ 56,367 para Prima de indemnizaciones.

g) En caso de presentarse reservas se registrarán de acuerdo a la normativa aplicable. La SESEANL no tiene pasivos contingentes informados, dado que el área jurídica informó tener solo un archivo en proceso, del fue provisionado desde el termino de contrato de este trabajador.

h) Las principales políticas contables son las siguientes:

La SESEANL registra sus bienes en apego a los años de vida útil y % de depreciación plasmados en los Parámetros de Estimación de Vida Útil emitidos por la CONAC, que se encuentran publicadas en las Reglas de registro y valoración del patrimonio en su normativa vigente.

La SESEANL registra como activos todos aquellos bienes que considere que vale la pena mantenerle en control, no importando que su valor sea menor a 70 veces el valor diario de la Unidad de Medida y Actualización (UMA), ya que la normativa al afirmar que "podrán" registrarse como gasto, esta dejando claro que es opcional y no definitivo su registro de aquella manera, esta de acuerdo a Reglas Específicas del Registro y Valoración del Patrimonio emitidas por la CONAC.

Informe de Avance de Gestión Financiera Tercer Trimestre de 2023



La SESEANL registra en la cuenta 1125 Deudores por Anticipos de la Tesorería a Corto Plazo el/los fondos revolventes asignados, esto dado que las características que se muestran en el Capítulo VI Guías contabilizadoras de la CONAC., respecto de esta cuenta en sus cargos y abonos reflejan las mismas características de los fondos que utiliza nuestro organismo.

- i) La SESEANL del 1 de enero al 30 de septiembre 2023 no ha realizado reclasificaciones.
- j) La SESEANL del 1 de enero al 30 de septiembre 2023, llevó a cabo la cancelación de cheque # 44, emitido el 22 de diciembre de 2021, dejando su saldo en cuentas por pagar, dado que se mantiene en proceso en Tribunal de Arbitraje del Estado de Nuevo León.

Posición en Moneda Extranjera y Protección por Riesgo Cambiario

La SESEANL no cuenta con activos, ni pasivos en moneda extranjera.

Reporte Analítico del Activo

a) La SESEANL determina en sus activos no circulantes una vida útil y porcentajes de depreciación apegadas a la "Guía de Vida Útil Estimada y Porcentajes de Depreciación" establecida en los Parámetros de estimación de vida útil de la CONAC, y la cual es la siguiente:

| | | Años de vida útil | % Depreciación anual |
|--------------|--|-------------------|----------------------|
| 1240 | BIENES MUEBLES | | |
| 1241 | Mobiliario y Equipo de Administración | | |
| 1241-1-51101 | Mobiliario | 10 | 10% |
| 1241-3-51501 | Bienes informáticos | 3 | 33.33% |
| 1241-9-51901 | Otros mobiliarios y equipo de administración | 10 | 10% |
| 1242 | Mobiliario y Equipo Educativo y Recreativo | | |
| 1242-1-52101 | Equipos y aparatos audiovisuales | 3 | 33.33% |
| 1242-3-52301 | Cámaras fotográficas y de video | 3 | 33.33% |
| 1243 | Equipo e Instrumental Médico y de Laboratorio | | |
| 1243-2-53201 | Instrumental médico y de laboratorio | 5 | 20% |
| 1244 | Equipo de Transporte | | |
| 1244-1-54104 | Vehículos servicios administrativos | 5 | 20% |
| 1246 | Maquinaria, Otros equipos y Herramientas | | |
| 1246-5-56501 | Equipo de comunicación y telecomunicación | 10 | 10% |
| 1246-6-56601 | Maquinaria y equipo eléctrico y electrónico | 10 | 10% |
| 1246-9-56902 | Otros bienes muebles | 10 | 10% |

Informe de Avance de Gestión Financiera Tercer Trimestre de 2023



Fideicomisos, Mandatos y Análogos

a) La SESEANL no cuenta con fideicomisos.

Reporte de recaudación

INGRESOS OBTENIDOS

| | MES | MONTO | ACUMULADO |
|---|----------------|--------------|-----------------|
| PRESUPUESTO 2022 (Recibido en 2023) | ENERO | 838,345.50 | 838,345.50 |
| | FEBRERO | 838,345.50 | \$ 1,676,691.00 |
| RECURSO ESTATAL | ENERO | 375,000.00 | 375,000.00 |
| | FEBRERO | 181,936.00 | 556,936.00 |
| | MARZO | 562,896.98 | 1,119,832.98 |
| | ABRIL | 819,586.29 | 1,939,419.27 |
| | MAYO | 256,689.29 | 2,196,108.56 |
| | JUNIO | 562,897.00 | 2,759,005.56 |
| | JULIO | 1,303,802.79 | 4,062,808.35 |
| | AGOSTO | 1,303,802.79 | 5,366,611.14 |
| | SEPTIEMBRE | 534,026.37 | \$ 5,900,637.51 |
| RECURSO ESTATAL (Participaciones Federales) | ENERO | - | - |
| | FEBRERO | 2,208,030.56 | 2,208,030.56 |
| | MARZO | 1,332,964.87 | 3,540,995.43 |
| | ABRIL | 562,897.00 | 4,103,892.43 |
| | MAYO | 1,225,122.29 | 5,329,014.72 |
| | JUNIO | 740,905.79 | 6,069,920.51 |
| | JULIO | 356,017.58 | 6,425,938.09 |
| | AGOSTO | - | 6,425,938.09 |
| | SEPTIEMBRE | 1,125,794.00 | \$ 7,551,732.09 |
| INTERESES (Cuenta Participaciones Federales) 2022 | ENERO | 72.78 | 72.78 |
| | FEBRERO | 145.44 | 218.22 |
| | MARZO | 325.91 | 544.13 |
| | ABRIL | 176.87 | 721.00 |
| | MAYO | 194.41 | 915.41 |
| | JUNIO | 176.96 | 1,092.37 |
| | JULIO | 194.50 | 1,286.87 |
| | AGOSTO | 194.55 | 1,481.42 |
| | REINTEGRO 2022 | 1,481.42 | 27/09/2023 |
| | | | - |
| | | | - |
| INTERESES (Cuenta Participaciones Federales) 2023 | ENERO | - | - |
| | FEBRERO | 161.28 | 161.28 |
| | MARZO | 379.72 | 541.00 |
| | ABRIL | 315.88 | 856.88 |
| | MAYO | 351.85 | 1,208.73 |
| | JUNIO | 359.77 | 1,568.50 |
| | JULIO | 308.81 | 1,877.31 |
| | AGOSTO | 162.85 | 2,040.16 |
| | SEPTIEMBRE | 80.39 | \$ 2,120.55 |



Información sobre la Deuda y el Reporte Analítico de la Deuda

Este reporte se presenta como Estado Analítico de la Deuda y Otros Pasivos.

Calificaciones Otorgadas

La SESEANL no ha sido revisada por calificadoras crediticias.

Proceso de mejora

a) La principal medida es la implementación del control interno institucional, de los que derivan los programas anuales de trabajo, tanto de control interno como de administración de riesgos.

b) Las medidas de desempeño financiero, metas y alcance han sido plasmadas en los Indicadores del Presupuesto por Resultados en la ficha técnica de avance físico-financiero de actividades institucionales.

Información por Segmentos

No se considera necesario presentar información financiera segmentada, adicional a la que se proporciona en los Estados Financieros.

Eventos Posteriores al Cierre

La SESEANL recibió de la Secretaría de Finanzas y Tesorería del Estado de Nuevo León la cantidad de \$ 1'676,691.00 (Un millón seiscientos setenta y seis mil seiscientos noventa y un pesos 00/100 m.n.) del Presupuesto pendiente correspondiente al ejercicio 2022, durante los meses de enero y febrero de 2023. La SESEANL llevó a cabo los pagos de provisiones realizadas en el cierre de 2022. La SESEANL realizó el reintegro de recursos no devengados correspondientes a 2022, así como los intereses generados por la cuenta bancaria de participaciones federales 2022 el 27 de septiembre de 2023.

Partes Relacionadas

La SESEANL no cuenta con partes relacionadas.

Responsabilidad Sobre la Presentación Razonable de la Información Contable

La Información Contable deberá estar firmada en cada página de la misma e incluir al final la siguiente leyenda: "Bajo protesta de decir verdad declaramos que los Estados Financieros y sus notas, son razonablemente correctos y son responsabilidad del emisor". Lo anterior, no será aplicable para la información contable consolidada.



b) Notas de desglose

I) NOTAS AL ESTADO DE ACTIVIDADES

INGRESOS Y OTROS BENEFICIOS

El total de ingresos que presenta el estado de actividades, se integra por, transferencias de la Secretaría de Finanzas y Tesorería del Estado de Nuevo León y otros ingresos derivados de intereses generados por la cuenta bancaria de Participaciones Federales.

| | 2023 | 2022 |
|---|-------------------|-------------------|
| PARTICIPACIONES, APORTACIONES, CONVENIOS | | |
| Transferencias, asignaciones, subsidios y otras ayudas | 15,129,061 | 16,891,025 |
| Recursos Estatales | 5,900,638 | 8,316,727 |
| Recursos Estatales (Participaciones Federales) | 7,551,732 | 5,559,209 |
| Transferencias Recursos Ejercicios Anteriores | 1,676,691 | 3,015,089 |
| OTROS INGRESOS Y BENEFICIOS | 2,120 | 3,328 |
| Ingresos Financieros | 2,120 | 3,327 |
| Otros Ingresos y Beneficios Varios | - | 1 |
| Total de Ingresos y Otros Beneficios | 15,131,181 | 16,894,353 |

GASTOS Y OTRAS PÉRDIDAS

Este rubro se integra de la sumatoria de las erogaciones que la SESEANL ha ejercido en Gasto Corriente principalmente en servicios personales y servicios generales por el pago de nóminas y los servicios básicos como agua, luz, telefonía; servicios de limpieza de oficinas, arrendamiento del inmueble y de impresora, para estar en posición de ser operativos, así mismo las depreciaciones y amortizaciones.

GASTOS Y OTRAS PÉRDIDAS

| | | |
|---|------------------|------------------|
| Gastos de funcionamiento | 9,882,223 | 8,252,520 |
| Servicios Personales | 7,591,930 | 5,955,290 |
| Materiales y Suministros | 403,654 | 204,276 |
| Servicios Generales | 1,886,639 | 2,092,954 |
| Total de Gastos y otras Pérdidas | 9,882,223 | 8,252,520 |

El gasto ejercido en el capítulo 1000 (Servicios Personales), se eroga principalmente en sueldos, asignaciones adicionales al sueldo, aguinaldos y aportaciones al ISSSTELEON.

En Materiales y Suministros el gasto principal se presenta en combustibles, lubricantes y aditivos para vehículos terrestres, productos alimenticios para el personal derivado de actividades extraordinarias y vestuario y uniformes.

En Servicios Generales se observa mayormente en arrendamiento del inmueble, impuesto sobre nómina y servicio de lavandería, limpieza e higiene.

Informe de Avance de Gestión Financiera Tercer Trimestre de 2023



II) NOTAS AL ESTADO DE SITUACIÓN FINANCIERA

ACTIVO

Efectivo y Equivalentes

Conformada por los saldos de la cuenta bancarias.

| | 2023 | 2022 |
|------------------|------------------|------------------|
| Bancos-Tesorería | 3,889,995 | 4,786,851 |
| Total | 3,889,995 | 4,786,851 |

Derechos a Recibir Efectivo y Equivalentes y Bienes o Servicios a Recibir

Conformada por el depósito en garantía del arrendamiento del inmueble.

| | | |
|-------------------------|----------------|---------------|
| Deudores Diversos | 13,662 | - |
| Fondo Revolvente | 10,000 | - |
| Garantías por Recuperar | 75,000 | 75,000 |
| Anticipo a proveedores | 17,582 | - |
| Total | 116,244 | 75,000 |

Almacenes

Conformada por la adquisición de vales de gasolina para los vehículos oficiales de la SESEANL.

| | | |
|--------------|--------------|----------|
| Combustibles | 1,898 | - |
| Total | 1,898 | - |

Bienes Muebles, Intangibles y Depreciaciones

| | 2023 | 2022 |
|---|------------------|------------------|
| Mobiliario y Equipo de Administración | 2,708,417 | 2,675,342 |
| Mobiliario y Equipo Educacional y Recreativo | 188,850 | 188,850 |
| Equipo e Instrumental Médico y de Laboratorio | 7,357 | 7,357 |
| Vehículos y Equipo de Transporte | 1,610,864 | 1,610,864 |
| Maquinaria, Otros Equipos y Herramientas | 179,226 | 179,226 |
| Total Bienes Muebles | 4,694,714 | 4,661,639 |
| Licencias | 577,393 | 487,909 |
| Total de Activos Intangibles | 577,393 | 487,909 |

Informe de Avance de Gestión Financiera Tercer Trimestre de 2023



| | Valor Histórico | Depreciación y Amortización | Valor Neto |
|---|------------------|--------------------------------|------------------|
| Mobiliario y Equipo de Administración | 2,708,417 | 968,521 | 1,739,893 |
| Mobiliario y Equipo Educativo y Recreativo | 188,850 | 113,818 | 75,032 |
| Equipo e Instrumental Médico y de Laboratorio | 7,357 | 2,021 | 5,337 |
| Vehículos y Equipo de Transporte | 1,610,864 | 814,526 | 796,338 |
| Maquinaria, Otros Equipos y Herramientas | 179,226 | 35,911 | 143,314 |
| Total Bienes Muebles | 4,694,714 | 1,934,797 | 2,759,917 |
| Licencias | 577,393 | 428,106 | 149,287 |
| Total de Activos Intangibles | 577,393 | 428,106 | 149,287 |

El subtotal de bienes muebles al 30 de septiembre de 2023 es de \$ 4,694,714.

| Registro Contable | Valor de la relación de bienes muebles | Conciliación |
|-------------------|--|--------------|
| | 4,694,714.05 | - |

No existen diferencias en la conciliación contable-física de bienes muebles al 30 de septiembre de 2023.

La depreciación se calcula de acuerdo a la "Guía de Vida Útil Estimada y Porcentajes de Depreciación" establecida en los Parámetros de estimación de vida útil de la CONAC, y la cual es la siguiente:

| | Años de vida útil | % Depreciación anual |
|---|-------------------|----------------------|
| 1241 Mobiliario y Equipo de Administración | | |
| 1241-1-51101 Mobiliario | 10 | 10% |
| 1241-3-51501 Bienes informáticos | 3 | 33.33% |
| 1241-9-51901 Otros mobiliarios y equipo de administración | 10 | 10% |
| 1242 Mobiliario y Equipo Educativo y Recreativo | | |
| 1242-1-52101 Equipos y aparatos audiovisuales | 3 | 33.33% |
| 1242-3-52301 Cámaras fotográficas y de video | 3 | 33.33% |
| 1243 Equipo e Instrumental Médico y de Laboratorio | | |
| 1243-2-53201 Instrumental médico y de laboratorio | 5 | 20% |
| 1244 Equipo de Transporte | | |
| 1244-1-54104 Vehículos servicios administrativos | 5 | 20% |
| 1246 Maquinaria, Otros equipos y Herramientas | | |
| 1246-5-56501 Equipo de comunicación y telecomunicación | 10 | 10% |
| 1246-6-56601 Maquinaria y equipo eléctrico y electrónico | 10 | 10% |
| 1246-9-56902 Otros bienes muebles | 10 | 10% |

Informe de Avance de Gestión Financiera Tercer Trimestre de 2023



PASIVO

Cuentas y Documentos por Pagar

En este rubro se encuentran registrados al 30 de septiembre de 2023, servicios personales por pagar, proveedores de bienes, acreedores y países prestadores de servicios, retenciones y contribuciones por pagar y otros a corto plazo cuyos saldos se integran como sigue:

| Concepto | Tercer Trimestre 2023 | | | | | Tercer Trimestre 2022 | | | | |
|--|-----------------------|----------|---------------------|------------------|----------------|-----------------------|----------------|---------------------|------------------|------------------|
| | 90 días | 180 días | menor o igual a 365 | mayor a 365 días | Total | 90 días | 180 días | menor o igual a 365 | mayor a 365 días | Total |
| Remuneraciones por Pagar (1) | 0 | 0 | 223,560 | 0 | 223,560 | 0 | 0 | 170,430 | 0 | 170,430 |
| Remuneraciones por Pagar a ISSSTELEON (2) | 15,193 | 0 | 0 | 0 | 15,193 | 12,563 | 0 | 0 | 0 | 12,563 |
| Acreedores Diversos (3) | 0 | 0 | 0 | 0 | - | 0 | 0 | 0 | 0 | - |
| Proveedores (3) | 1,805 | 0 | 0 | 0 | 1,805 | 72,759.01 | 868,933.96 | 0 | 0 | 941,693 |
| Impuestos y Cuotas por Pagar (4) | 27,883 | 0 | 0 | 0 | 27,883 | 20,130 | 0 | 0 | 0 | 20,130 |
| ISR Retenido Honorarios y Arrendamientos (4) | 8,750 | 0 | 0 | 0 | 8,750 | 9,500 | 0 | 0 | 0 | 9,500 |
| ISR Retenido sueldo (4) | 160,434 | 0 | 0 | 0 | 160,434 | 128,177 | 0 | 0 | 0 | 128,177 |
| Retenciones Cuotas ISSSTELEON (4) | 11,659 | 0 | 0 | 0 | 11,659 | 10,147 | 0 | 0 | 0 | 10,147 |
| Total: | 225,725 | 0 | 223,560 | 0 | 449,285 | 253,277 | 868,934 | 170,430 | 0 | 1,292,641 |

Todos los pasivos de proveedores son menores a 90 días.

- (1) Las remuneraciones por pagar integradas por prestaciones provisionadas pendientes de pago.
- (2) Las remuneraciones por pagar a ISSSTELEON son las cuotas patronales correspondientes a la segunda quincena de septiembre y que se enteran a más tardar el 17 de octubre de 2023, de acuerdo al calendario de aportaciones de ISSSTELEON.
- (3) En este rubro se agrupan los acreedores y proveedores de bienes o servicios provisionados al cierre del ejercicio.
- (4) Pasivo derivado de retenciones diversas y traslado de impuestos efectuados en el mes de septiembre de 2023.

Provisiones

Ascienden a \$ 257,739 y se integra de la provisión de prima de antigüedad y de indemnizaciones, que nos arroja el Estudio de la Valuación Actuarial de los beneficios otorgados al personal.

Informe de Avance de Gestión Financiera Tercer Trimestre de 2023



III) NOTAS AL ESTADO DE VARIACIÓN DE LA HACIENDA PÚBLICA

Modificaciones al Patrimonio Contribuido

El apartado de Patrimonio Contribuido se mantiene sin modificación como lo fue en el ejercicio inmediato anterior.

Modificaciones al Patrimonio Neto Final

El apartado de Patrimonio Neto Final al cierre del ejercicio tiene una variación de \$ 6,047,035 respecto del mismo período del ejercicio inmediato anterior, ascendiendo así a la cantidad de \$ 6,445,187.

IV) NOTAS AL ESTADO DE FLUJOS DE EFECTIVO

EFFECTIVO Y EQUIVALENTES

El análisis de los saldos inicial y final que figuran en la última parte del Estado de Flujo de Efectivo en la cuenta de efectivo y equivalentes es el siguiente:

| Efectivo y Equivalentes | Saldo Final | Saldo Inicial |
|---|------------------|------------------|
| Efectivo en Bancos - Dependencias | 3,889,994 | 4,786,851 |
| Total de Efectivo y Equivalentes | 3,889,994 | 4,786,851 |

| Efectivo y Equivalentes | Saldo Final | Saldo Inicial |
|---|------------------|----------------|
| Efectivo en Bancos - Dependencias | 4,786,851 | 722,950 |
| Total de Efectivo y Equivalentes | 4,786,851 | 722,950 |

Pagos efectuados de bienes muebles durante el ejercicio con recursos principales recibidos.

| CONCEPTO | 2023 | 2022 |
|---|----------------|----------------|
| Mobiliario | 11,601 | 216,370 |
| Bienes informáticos | 21,474 | 378,629 |
| Equipos y aparatos audiovisuales | - | 12,800 |
| Equipo e Instrumental médico y de laboratorio | - | - |
| Maquinaria, otros equipos y herramientas | - | - |
| Activos Intangibles | 89,484 | 97,958 |
| Total de Bienes Muebles, Inmuebles e Intangibles | 122,559 | 705,757 |

Informe de Avance de Gestión Financiera Tercer Trimestre de 2023



V) CONCILIACIÓN ENTRE LOS INGRESOS PRESUPUESTARIOS Y CONTABLES, ASÍ COMO LOS EGRESOS PRESUPUESTARIOS Y GASTOS CONTABLES



SECRETARÍA EJECUTIVA DEL SISTEMA ESTATAL ANTICORRUPCIÓN DEL ESTADO DE NUEVO LEÓN

Conciliación entre los Ingresos Presupuestarios y Contables
Correspondiente Del 01/ene./2023 al 30/sep./2023
(Cifras en pesos)

Unidad Contable
Reporte Conciliación Presupuestos

| | |
|--|-----------------|
| 1.-TOTAL DE INGRESOS PRESUPUESTARIOS | \$15,132,662.57 |
| 2. MÁS INGRESOS CONTABLES NO PRESUPUESTARIOS | \$0.00 |
| 3. MENOS INGRESOS PRESUPUESTARIOS NO CONTABLES | \$0.00 |
| 4. TOTAL DE INGRESOS CONTABLES | \$15,132,662.57 |



SECRETARÍA EJECUTIVA DEL SISTEMA ESTATAL ANTICORRUPCIÓN DEL ESTADO DE NUEVO LEÓN

Conciliación entre los Egresos Presupuestarios y los Gastos Contables
Correspondiente Del 01/ene./2023 al 30/sep./2023
(Cifras en pesos)

Unidad Contable
Reporte Conciliación Presupuestos

| | |
|--|-----------------|
| 1.-TOTAL DE EGRESOS PRESUPUESTARIOS | \$10,004,782.23 |
| 2. MENOS EGRESOS PRESUPUESTARIOS NO CONTABLES | \$122,668.92 |
| 2.1 MATERIAS PRIMAS Y MATERIALES DE PRODUCCIÓN Y COMERCIALIZACIÓN | \$0.00 |
| 2.2 MATERIALES Y SUMINISTROS | \$0.00 |
| 2.3 MOBILIARIO Y EQUIPO DE ADMINISTRACIÓN | \$10,074.92 |
| 2.4 MOBILIARIO Y EQUIPO EDUCACIONAL Y RECREATIVO | \$0.00 |
| 2.5 EQUIPO E INSTRUMENTAL MÉDICO Y DE LABORATORIO | \$0.00 |
| 2.6 VEHÍCULOS Y EQUIPO DE TRANSPORTE | \$0.00 |
| 2.7 EQUIPO DE DEFENSA Y SEGURIDAD | \$0.00 |
| 2.8 MAQUINARIA, OTROS EQUIPOS Y HERRAMIENTAS | \$0.00 |
| 2.9 ACTIVOS BIOLÓGICOS | \$0.00 |
| 2.10 BIENES INMUEBLES | \$0.00 |
| 2.11 ACTIVOS INTANGIBLES | \$10,484.00 |
| 2.12 OBRA PÚBLICA EN BIENES DE DOMINIO PÚBLICO | \$0.00 |
| 2.13 OBRA PÚBLICA EN BIENES PROPIOS | \$0.00 |
| 2.14 ACCIONES Y PARTICIPACIONES DE CAPITAL | \$0.00 |
| 2.15 COMPRA DE TÍTULOS Y VALORES | \$0.00 |
| 2.16 CONCESIÓN DE PRÉSTAMOS | \$0.00 |
| 2.17 INVERSIONES EN FIDEICOMISOS, MANDATOS Y OTROS ANALÓGOS | \$0.00 |
| 2.18 PROVISIONES PARA CONTINGENCIAS Y OTRAS ERROGACIONES ESPECIALES | \$0.00 |
| 2.19 AMORTIZACIÓN DE LA DEUDA PÚBLICA | \$0.00 |
| 2.20 ADEUDOS DE EJERCICIOS FISCALES ANTERIORES (ADEFAS) | \$0.00 |
| 2.21 OTROS EGRESOS PRESUPUESTARIOS NO CONTABLES | \$0.00 |
| 3. MÁS GASTOS CONTABLES NO PRESUPUESTARIOS | \$0.00 |
| 3.1 ESTIMACIONES, DEPRECIACIONES, DETERIOROS, OBSOLESCENCIA Y AMORTIZACIONES | \$0.00 |
| 3.2 PROVISIONES | \$0.00 |
| 3.3 DISMINUCIÓN DE INVENTARIOS | \$0.00 |
| 3.4 OTROS GASTOS | \$0.00 |
| 3.5 OTROS GASTOS CONTABLES NO PRESUPUESTARIOS | \$0.00 |
| 4. TOTAL DE GASTOS CONTABLES | \$9,882,223.31 |



c) Notas de memoria

Las cuentas de orden se utilizan para registrar movimientos de valores que no afecten o modifiquen el estado de situación financiera, sin embargo, su incorporación en libros es necesaria con fines de recordatorio contable, de control y en general de aspectos administrativos, o bien para consignar sus derechos o responsabilidades contingentes que puedan o no presentarse en el futuro.

Las cuentas que se manejan para efectos de estas Notas son las siguientes:

| Cuentas de Orden Contables | 2023 | 2022 |
|--|-------------|-------------|
| Demandas judiciales en proceso de resolución | - | - |
| Resolución de demandas en proceso judicial | - | - |
| | | |
| Cuentas de Orden Presupuestarias | 2023 | 2022 |
| Ley de ingresos estimada | 19,670,071 | 9,000,000 |
| Ley de ingresos por ejecutar | 7,552,497 | 1,671,581 |
| Modificaciones al presupuesto de ingresos Aprobado | 3,015,089 | 13,075,235 |
| Presupuesto de ingresos Devengados | 15,132,663 | 20,403,654 |
| Presupuesto de ingresos Cobrado | 15,132,663 | 20,403,654 |
| | | |
| Presupuesto de egresos Aprobado | 19,670,071 | 19,060,146 |
| Presupuesto de egresos por Ejercer | 7,786,520 | 5,363,467 |
| Modificaciones al presupuesto de egresos Aprobado | - 1,416,245 | - |
| Presupuesto de egresos Comprometido | 10,467,306 | 13,696,679 |
| Presupuesto de egresos Devengado | 10,004,782 | 13,696,679 |
| Presupuesto de egresos Ejercido | 9,947,901 | 12,892,138 |
| Presupuesto de egresos Pagado | 9,947,901 | 12,892,138 |



Información Presupuestaria

Informe de Avance de Gestión Financiera Tercer Trimestre de 2023





SECRETARÍA EJECUTIVA DEL SISTEMA ESTATAL ANTICORRUPCIÓN DEL ESTADO DE NUEVO LEÓN Estado Analítico de Ingresos

Del 1 de Enero al 30 de Septiembre de 2023

| Rubro de Ingresos | Ingresos | | | | | |
|--|------------|----------------------------|------------|------------|------------|------------|
| | Estimado | Ampliaciones y Reducciones | Modificado | Devengado | Recaudado | Diferencia |
| | 1 | 2 | 3=1+2 | 4 | 5 | (6=5-1) |
| Ingresos | 0 | 0 | 0 | 0 | 0 | 0 |
| Cuotas y Aportaciones de Seguridad Social | 0 | 0 | 0 | 0 | 0 | 0 |
| Contribuciones de Mejoras | 0 | 0 | 0 | 0 | 0 | 0 |
| Derechos | 0 | 0 | 0 | 0 | 0 | 0 |
| Productos | 0 | 0 | 0 | 0 | 0 | 0 |
| Corriente | 0 | 0 | 0 | 0 | 0 | 0 |
| Capital | 0 | 0 | 0 | 0 | 0 | 0 |
| Aprovechamientos | 0 | 0 | 0 | 0 | 0 | 0 |
| Corriente | 0 | 0 | 0 | 0 | 0 | 0 |
| Capital | 0 | 0 | 0 | 0 | 0 | 0 |
| Ingresos por Ventas de Bienes, Prestación de Servicios y Otros | 0 | 0 | 0 | 3,602 | 3,602 | 3,602 |
| Participaciones y Aportaciones | 0 | 0 | 0 | 0 | 0 | 0 |
| Transferencias, Asignaciones, Subsidios y Otras Ayudas | 19,670,071 | 3,015,089 | 22,685,160 | 15,129,061 | 15,129,061 | -4,541,010 |
| Ingresos Derivados de Financiamientos | 0 | 0 | 0 | 0 | 0 | 0 |
| Total | 19,670,071 | 3,015,089 | 22,685,160 | 15,132,663 | 15,132,663 | -4,537,408 |
| Ingresos Excedentes | | | | | | |

| Estado Analítico de Ingresos por Fuente de Financiamiento | Ingresos | | | | | |
|--|------------|----------------------------|------------|------------|------------|------------|
| | Estimado | Ampliaciones y Reducciones | Modificado | Devengado | Recaudado | Diferencia |
| | 1 | 2 | 3=1+2 | 4 | 5 | (6=5-1) |
| Ingresos del Gobierno | 0 | 0 | 0 | 0 | 0 | 0 |
| Ingresos | 0 | 0 | 0 | 0 | 0 | 0 |
| Contribuciones de Mejoras | 0 | 0 | 0 | 0 | 0 | 0 |
| Derechos | 0 | 0 | 0 | 0 | 0 | 0 |
| Productos | 0 | 0 | 0 | 0 | 0 | 0 |
| Corriente | 0 | 0 | 0 | 0 | 0 | 0 |
| Capital | 0 | 0 | 0 | 0 | 0 | 0 |
| Aprovechamientos | 0 | 0 | 0 | 0 | 0 | 0 |
| Corriente | 0 | 0 | 0 | 0 | 0 | 0 |
| Capital | 0 | 0 | 0 | 0 | 0 | 0 |
| Participaciones y Aportaciones | 0 | 0 | 0 | 0 | 0 | 0 |
| Transferencias, Asignaciones, Subsidios y Otras Ayudas | 0 | 0 | 0 | 0 | 0 | 0 |
| Ingresos de Organismos y Empresas | 0 | 0 | 0 | 0 | 0 | 0 |
| Cuotas y Aportaciones de Seguridad Social | 0 | 0 | 0 | 0 | 0 | 0 |
| Ingresos por Ventas de Bienes, Prestación de Servicios y Otros | 0 | 0 | 0 | 3,602 | 3,602 | 3,602 |
| Transferencias, Asignaciones, Subsidios y Otras Ayudas | 19,670,071 | 3,015,089 | 22,685,160 | 15,129,061 | 15,129,061 | -4,541,010 |
| Ingresos Derivados de Financiamientos | 0 | 0 | 0 | 0 | 0 | 0 |
| Ingresos Derivados de Financiamientos | 0 | 0 | 0 | 0 | 0 | 0 |
| Total | 19,670,071 | 3,015,089 | 22,685,160 | 15,132,663 | 15,132,663 | -4,537,408 |
| Ingresos Excedentes | | | | | | |


 Sr. Joaquín Ramírez de la Cerda,
 Secretario Técnico
 de la Secretaría Ejecutiva del Sistema Estatal Anticorrupción de
 Nuevo León.


 Ing. Carlos Alberto González Garza
 Coordinador Administrativo
 de la Secretaría Ejecutiva del Sistema Estatal Anticorrupción de
 Nuevo León.

Informe de Avance de Gestión Financiera Tercer Trimestre de 2023



SECRETARÍA EJECUTIVA DEL SISTEMA ESTATAL ANTICORRUPCIÓN DEL ESTADO DE NUEVO LEÓN

Estado Analítico del Ejercicio del Presupuesto de Egresos

Clasificación Administrativa

Del 1 de Enero al 30 de Septiembre de 2023

| Concepto | Egresos | | | | | |
|----------------------|------------|--------------------------------|-----------------------|------------|-----------|--------------|
| | Aprobado | Ampliaciones/ (Reducciones) | Egresos Modificado | Devengado | Pagado | Subejercicio |
| | 1 | 2 | 3=(1+2) | 4 | 5 | 6=(3-4) |
| SECRETARÍA EJECUTIVA | 19,670,071 | -1,416,245.00 | 18,253,826 | 10,004,782 | 9,947,901 | 8,249,044 |
| Total del Gasto | 19,670,071 | -1,416,245 | 18,253,826 | 10,004,782 | 9,947,901 | 8,249,044 |

Lic. Joaquín Ramírez de la Cerdá,
Secretario Técnico
de la Secretaría Ejecutiva del Sistema Estatal Anticorrupción de
Nuevo León.

Ing. Carlos Alberto González Garza
Coordinador Administrativo
de la Secretaría Ejecutiva del Sistema Estatal Anticorrupción de
Nuevo León.

Informe de Avance de Gestión Financiera Tercer Trimestre de 2023



SECRETARÍA EJECUTIVA DEL SISTEMA ESTATAL ANTICORRUPCIÓN DEL ESTADO DE NUEVO LEÓN

Estado Analítico del Ejercicio del Presupuesto de Egresos

Clasificación por objeto del Gasto (Capítulo y Concepto)

(pesos)

Del 1 de Enero al 30 de Septiembre de 2023

| Concepto | Egresos | | | | | |
|---|-------------------|--------------------------------|-----------------------|------------------|------------------|------------------|
| | Aprobado | Ampliaciones/ (Reducciones) | Egresos Modificado | Devengado | Pagado | Subejercicio |
| | 1 | 2 | 3=(1+2) | 4 | 5 | 6=(3-4) |
| Servicios Personales | 13,133,727 | 0 | 13,133,727 | 7,591,931 | 7,564,738 | 5,541,797 |
| Remuneraciones al personal de Carácter Permanente | 0 | 0 | 0 | 0 | 0 | 0 |
| Remuneraciones al personal de Carácter Transitorio | 9,957,524 | -98,900 | 9,858,624 | 6,858,051 | 6,948,396 | 3,000,572 |
| Remuneraciones Adicionales y Especiales | 2,079,951 | 63,400 | 2,143,351 | 332,088 | 332,088 | 1,811,263 |
| Seguridad Social | 481,175 | 22,000 | 503,175 | 276,242 | 261,049 | 226,934 |
| Otras prestaciones Sociales y Económicas | 615,077 | 13,500 | 628,577 | 125,549 | 125,204 | 503,028 |
| Previsiones | 0 | 0 | 0 | 0 | 0 | 0 |
| Pago de Estímulos al Servidor Público | 0 | 0 | 0 | 0 | 0 | 0 |
| Materiales y Suministros | 563,500 | 80,000 | 643,500 | 403,654 | 403,654 | 239,846 |
| Materiales de Administración, Emisión de Documentos y Artículos Oficiales | 110,500 | 0 | 110,500 | 75,340 | 75,340 | 35,160 |
| Alimentos y Utensilios | 92,000 | 70,000 | 162,000 | 107,652 | 107,652 | 54,348 |
| Materias Primas y materiales de Producción y Comercialización | 0 | 0 | 0 | 0 | 0 | 0 |
| Materiales y Artículos de Construcción y de Reparación | 30,000 | 0 | 30,000 | 1,436 | 1,436 | 28,564 |
| Productos Químicos, Farmacéuticos y de Laboratorio | 0 | 0 | 0 | 0 | 0 | 0 |
| Combustibles, Lubricantes y Aditivos | 203,500 | 0 | 203,500 | 132,939 | 132,939 | 70,561 |
| Vestuario, Blancos, Prendas de Producción y Artículos Deportivos | 60,500 | 0 | 60,500 | 41,048 | 41,048 | 19,452 |
| Materiales y Suministros para Seguridad | 0 | 0 | 0 | 0 | 0 | 0 |
| Herramientas, Refacciones y Accesorios Menores | 67,000 | 10,000 | 77,000 | 45,239 | 45,239 | 31,762 |
| Servicios Generales | 5,764,844 | -1,520,245 | 4,244,599 | 1,886,639 | 1,856,951 | 2,387,960 |
| Servicios Básicos | 302,400 | 17,000 | 319,400 | 187,368 | 188,785 | 132,032 |
| Servicios de Arrendamiento | 1,454,200 | 131,200 | 1,585,400 | 1,013,189 | 1,013,189 | 572,211 |
| Servicios Profesionales, Científicos, Técnicos y Otros Servicios | 2,670,544 | -1,749,245 | 921,299 | 94,101 | 94,101 | 827,198 |
| Servicios Financieros, Bancarios y Comerciales | 121,000 | 0 | 121,000 | 3,796 | 3,796 | 117,204 |
| Servicios de Instalación, Reparación, Mantenimiento y Conservación | 277,500 | 38,500 | 316,000 | 164,067 | 162,845 | 151,933 |
| Servicios de Comunicación Social y Publicidad | 205,500 | 0 | 205,500 | 33,756 | 33,756 | 171,744 |
| Servicio de Traslado y Viáticos | 265,000 | 32,300 | 297,300 | 141,952 | 141,952 | 155,348 |
| Servicios Oficiales | 50,000 | 0 | 50,000 | 13,690 | 13,690 | 36,310 |
| Otros Servicios Generales | 418,700 | 10,000 | 428,700 | 234,721 | 206,838 | 193,979 |
| Total del Gasto Hoja 1 | 19,462,071 | -1,440,245 | 18,021,826 | 9,882,223 | 9,825,342 | 8,139,603 |

Continúa en la siguiente hoja →

Informe de Avance de Gestión Financiera Tercer Trimestre de 2023



SECRETARÍA EJECUTIVA DEL SISTEMA ESTATAL ANTICORRUPCIÓN DEL ESTADO DE NUEVO LEÓN

Estado Analítico del Ejercicio del Presupuesto de Egresos

Clasificación por objeto del Gasto (Capítulo y Concepto)

(pesos)

Del 1 de Enero al 30 de Septiembre de 2023

| Concepto | Egresos | | | | | |
|---|-------------------|-------------------------------------|----------------------------------|-------------------|------------------|-------------------------|
| | Aprobado 1 | Ampliaciones/ (Reducciones) 2 | Egresos Modificado 3=(1+2) | Devengado 4 | Pagado 5 | Subejercicio 6=(3-4) |
| Transferencias, Asignaciones, Subsidios y Otras Ayudas | 15000 | 0 | 15000 | 0 | 0 | 15000 |
| Transferencias Internas y Asignaciones al Sector Público | 0 | 0 | 0 | 0 | 0 | 0 |
| Transferencias al Resto del Sector Público | 0 | 0 | 0 | 0 | 0 | 0 |
| Subsidios y Subvenciones | 0 | 0 | 0 | 0 | 0 | 0 |
| Ayudas Sociales | 15000 | 0 | 15000 | 0 | 0 | 15000 |
| Pensiones y Jubilaciones | 0 | 0 | 0 | 0 | 0 | 0 |
| Transferencias a Fideicomisos, Mandatos y Análogos | 0 | 0 | 0 | 0 | 0 | 0 |
| Transferencias a la Seguridad Social | 0 | 0 | 0 | 0 | 0 | 0 |
| Donativos | 0 | 0 | 0 | 0 | 0 | 0 |
| Transferencias al Exterior | 0 | 0 | 0 | 0 | 0 | 0 |
| Bienes Muebles, Inmuebles e Intangibles | 193,000 | 24,000 | 217,000 | 122,559 | 122,559 | 94,441 |
| Mobiliario y Equipo de Administración | 50,000 | 12,000 | 62,000 | 33,075 | 33,075 | 28,925 |
| Mobiliario y Equipo Educativo y Recreativo | 0 | 0 | 0 | 0 | 0 | 0 |
| Equipo e Instrumental Médico y de Laboratorio | 0 | 0 | 0 | 0 | 0 | 0 |
| Vehículos y Equipo de Transporte | 0 | 0 | 0 | 0 | 0 | 0 |
| Equipo de Defensa y Seguridad | 0 | 0 | 0 | 0 | 0 | 0 |
| Maquinaria, Otros Equipos y Herramientas | 33,000 | 2,000 | 35,000 | 0 | 0 | 35,000 |
| Activos Biológicos | 0 | 0 | 0 | 0 | 0 | 0 |
| Bienes Inmuebles | 0 | 0 | 0 | 0 | 0 | 0 |
| Activos Intangibles | 110,000 | 10,000 | 120,000 | 89,484 | 89,484 | 30,516 |
| Inversión Pública | 0 | 0 | 0 | 0 | 0 | 0 |
| Obra Pública en Bienes de Dominio Público | 0 | 0 | 0 | 0 | 0 | 0 |
| Obra Pública en Bienes Propios | 0 | 0 | 0 | 0 | 0 | 0 |
| Proyectos Productivos y Acciones de Fomento | 0 | 0 | 0 | 0 | 0 | 0 |
| Total del Gasto Hoja 1+2 | 19,670,071 | -1,416,245 | 18,253,826 | 10,004,782 | 9,947,901 | 8,249,044 |

Continúa en la siguiente hoja →

Informe de Avance de Gestión Financiera Tercer Trimestre de 2023



SECRETARÍA EJECUTIVA DEL SISTEMA ESTATAL ANTICORRUPCIÓN DEL ESTADO DE NUEVO LEÓN

Estado Analítico del Ejercicio del Presupuesto de Egresos

Clasificación por objeto del Gasto (Capítulo y Concepto)

(pesos)

Del 1 de Enero al 30 de Septiembre de 2023

| Concepto | Egresos | | | | | |
|---|-------------------|-------------------------------------|----------------------------------|-------------------|------------------|-------------------------|
| | Aprobado 1 | Ampliaciones/ (Reducciones) 2 | Egresos Modificado 3=(1+2) | Devengado 4 | Pagado 5 | Subejercicio 6=(3-4) |
| Inversiones Financieras y Otras Provisiones | 0 | 0 | 0 | 0 | 0 | 0 |
| Inversiones para el Fomento de Actividades Productivas | 0 | 0 | 0 | 0 | 0 | 0 |
| Acciones y Participaciones de Capital | 0 | 0 | 0 | 0 | 0 | 0 |
| Compra de Títulos y Valores | 0 | 0 | 0 | 0 | 0 | 0 |
| Concesión de Préstamos | 0 | 0 | 0 | 0 | 0 | 0 |
| Inversiones en Fideicomiso y Mandatos | 0 | 0 | 0 | 0 | 0 | 0 |
| Otras Inversiones Financieras | 0 | 0 | 0 | 0 | 0 | 0 |
| Provisiones para Contingencias y otras Erogaciones Especiales | 0 | 0 | 0 | 0 | 0 | 0 |
| Participaciones y Aportaciones | 0 | 0 | 0 | 0 | 0 | 0 |
| Participaciones | 0 | 0 | 0 | 0 | 0 | 0 |
| Aportaciones | 0 | 0 | 0 | 0 | 0 | 0 |
| Convenios | 0 | 0 | 0 | 0 | 0 | 0 |
| Deuda Pública | 0 | 0 | 0 | 0 | 0 | 0 |
| Amortización de la Deuda Pública | 0 | 0 | 0 | 0 | 0 | 0 |
| Intereses de la Deuda Pública | 0 | 0 | 0 | 0 | 0 | 0 |
| Comisión de la Deuda Pública | 0 | 0 | 0 | 0 | 0 | 0 |
| Gastos de la deuda Pública | 0 | 0 | 0 | 0 | 0 | 0 |
| Costo por Coberturas | 0 | 0 | 0 | 0 | 0 | 0 |
| Apoyos Financieros | 0 | 0 | 0 | 0 | 0 | 0 |
| adeudos de Ejercicios Fiscales Anteriores (Adefas) | 0 | 0 | 0 | 0 | 0 | 0 |
| Total del Gasto Hoja 1+2+3 | 19,670,071 | -1,416,245 | 18,253,826 | 10,004,782 | 9,947,901 | 8,249,044 |

Lic. Joaquín Ramírez de la Cerda,
Secretario Técnico
de la Secretaría Ejecutiva del Sistema Estatal Anticorrupción de
Nuevo León.

Ing. Carlos Alberto González Garza
Coordinador Administrativo
de la Secretaría Ejecutiva del Sistema Estatal Anticorrupción de
Nuevo León.

Informe de Avance de Gestión Financiera Tercer Trimestre de 2023



SECRETARÍA EJECUTIVA DEL SISTEMA ESTATAL ANTICORRUPCIÓN DEL ESTADO DE NUEVO LEÓN
 Estado Analítico del Ejercicio del Presupuesto de Egresos
 Clasificación Económica (por Tipo de Gasto)
 Del 1 de Enero al 30 de Septiembre de 2023

| Concepto | Egresos | | | | | |
|---|-------------------|--------------------------------|-----------------------|-------------------|------------------|------------------|
| | Aprobado | Ampliaciones/ (Reducciones) | Egresos Modificado | Devengado | Pagado | Subejercicio |
| | 1* | 2 | 3=(1+2)* | 4 | 5 | 6=(3-4) |
| Gasto Corriente | 19,477,071 | - 1,440,245 | 18,036,826 | 9,882,223 | 9,825,342 | 8,154,603 |
| Gasto de Capital | 193,000 | 24,000 | 217,000 | 122,559 | 122,559 | 94,441 |
| Amortización de la Deuda y Disminución de Pasivos | - | - | - | - | - | - |
| Total del Gasto | 19,670,071 | - 1,416,245 | 18,253,826 | 10,004,782 | 9,947,901 | 8,249,044 |

Lic. Joaquín Ramírez de la Cerda.
 Secretario Técnico
 de la Secretaría Ejecutiva del Sistema Estatal Anticorrupción de
 Nuevo León.

Ing. Carlos Alberto González Garza
 Coordinador Administrativo
 de la Secretaría Ejecutiva del Sistema Estatal Anticorrupción de
 Nuevo León.

Informe de Avance de Gestión Financiera Tercer Trimestre de 2023




SECRETARÍA EJECUTIVA DEL SISTEMA ESTATAL ANTICORRUPCIÓN DEL ESTADO DE NUEVO LEÓN


Estado Analítico del Ejercicio del Presupuesto de Egresos

Clasificación Funcional (Finalidad y Función)

Del 1 de Enero al 30 de Septiembre de 2023

| Concepto | Egresos | | | | | |
|--|------------|--------------------------------|-----------------------|------------|-----------|--------------|
| | Aprobado | Ampliaciones/ (Reducciones) | Egresos Modificado | Devengado | Pagado | Subejercicio |
| | 1* | 2 | 3=(1+2)* | 4 | 5 | 6=(3-4) |
| Gobierno | 19,670,071 | - 1,416,245 | 18,253,826 | 10,004,782 | 9,947,901 | 8,249,044 |
| Legislación | - | - | - | - | - | - |
| Justicia | - | - | - | - | - | - |
| Coordinación Política de Gobierno | 19,670,071 | - 1,416,245 | 18,253,826 | 10,004,782 | 9,947,901 | 8,249,044 |
| Relaciones Exteriores | - | - | - | - | - | - |
| Asuntos Financieros y Hacendarios | - | - | - | - | - | - |
| Seguridad Nacional | - | - | - | - | - | - |
| Asuntos de orden Público y Seguridad Interior | - | - | - | - | - | - |
| Otros Servicios Generales | - | - | - | - | - | - |
| Desarrollo Social | - | - | - | - | - | - |
| Protección Ambiental | - | - | - | - | - | - |
| Vivienda y Servicios de la Comunidad | - | - | - | - | - | - |
| Salud | - | - | - | - | - | - |
| Recreación Cultura y otras Manifestaciones Sociales | - | - | - | - | - | - |
| Educación Protección Social | - | - | - | - | - | - |
| Otros Asuntos Sociales | - | - | - | - | - | - |
| Desarrollo Económico | - | - | - | - | - | - |
| Asuntos Económicos, Comerciales y Laborales en General | - | - | - | - | - | - |
| Agropecuaria, Silvicultura, Pesca y Caza | - | - | - | - | - | - |
| Combustibles y Energía | - | - | - | - | - | - |
| Minería, Manufacturas y Construcción | - | - | - | - | - | - |
| Transporte | - | - | - | - | - | - |
| Comunicaciones | - | - | - | - | - | - |
| Turismo | - | - | - | - | - | - |
| Ciencia, Tecnología e Innovación | - | - | - | - | - | - |
| Otras Industrias y otros Asuntos Económicos | - | - | - | - | - | - |
| Otras no Clasificadas en Funciones Anteriores | - | - | - | - | - | - |
| Transacciones de la Deuda Pública/Costo Financiero de la Deuda | - | - | - | - | - | - |
| Transferencias y Aportaciones entre Diferentes Niveles y Ordenes de Gobierno | - | - | - | - | - | - |
| Saneamiento del Sistema Financiero | - | - | - | - | - | - |
| Adeudos de Ejercicios Fiscales Anteriores | - | - | - | - | - | - |
| Total del Gasto | 19,670,071 | - 1,416,245 | 18,253,826 | 10,004,782 | 9,947,901 | 8,249,044 |


 Joaquín Ramírez de la Cerda
 Secretario Técnico
 de la Secretaría Ejecutiva del Sistema Estatal Anticorrupción de
 Nuevo León.


 Ing. Carlos Alberto González Garza
 Coordinador Administrativo
 de la Secretaría Ejecutiva del Sistema Estatal Anticorrupción de
 Nuevo León.

Informe de Avance de Gestión Financiera Tercer Trimestre de 2023



SECRETARÍA EJECUTIVA DEL SISTEMA ESTATAL ANTICORRUPCIÓN DEL ESTADO DE NUEVO LEÓN

Endeudamiento Neto

Del 1 de Enero al 30 de Septiembre de 2023

| Identificación del Crédito o Instrumento | Colocación | Amortización | Endeudamiento neto |
|--|------------|--------------|--------------------|
| | A | B | C=A-B |
| Creditos Bancarios | | | |
| NO APLICA | | | |
| | | | |
| | | | |
| | | | |
| | | | |
| | | | |
| | | | |
| Total de Créditos Bancarios | 0 | 0 | 0 |
| Otros Instrumentos de Deuda | | | |
| NO APLICA | | | |
| | | | |
| | | | |
| | | | |
| | | | |
| | | | |
| | | | |
| Total de otros Instrumentos de Deuda | 0 | 0 | 0 |
| TOTAL | 0 | 0 | 0 |

Informe de Avance de Gestión Financiera Tercer Trimestre de 2023



SECRETARÍA EJECUTIVA DEL SISTEMA ESTATAL ANTICORRUPCIÓN DEL ESTADO DE NUEVO LEÓN
 Intereses de la Deuda
 Del 1 de Enero al 30 de Septiembre de 2023

| Identificación del Crédito o Instrumento | Devengados | Pagados |
|---|------------|---------|
| Creditos Bancarios | | |
| | | |
| | | |
| NO APLICA | | |
| | | |
| | | |
| | | |
| | | |
| Total de Créditos Bancarios | 0 | 0 |
| Otros Instrumentos de Deuda | | |
| | | |
| | | |
| NO APLICA | | |
| | | |
| | | |
| | | |
| | | |
| Total de otros Instrumentos de Deuda | 0 | 0 |
| TOTAL | 0 | 0 |




Información Programática

Informe de Avance de Gestión Financiera Tercer Trimestre de 2023



SECRETARÍA EJECUTIVA DEL SISTEMA ESTATAL ANTICORRUPCIÓN DEL ESTADO DE NUEVO LEÓN
Gasto por Categoría Programática
Del 1 de Enero al 30 de Septiembre de 2023

| Concepto | Egresos | | | | | |
|--|------------|--------------------------------|-----------------------|------------|-----------|--------------|
| | Aprobado | Ampliaciones/ (Reducciones) | Egresos Modificado | Devengado | Pagado | Subejercicio |
| | 1 | 2 | 3 = (1+2) | 4 | 5 | 6 = (3 - 4) |
| Programas | 0 | 0 | 0 | 0 | 0 | 0 |
| Subsidios; Sector Social y Privado, o Entidades Federativas y Municipios | 0 | 0 | 0 | 0 | 0 | 0 |
| Sujetos o Reglas de Operación | 0 | 0 | 0 | 0 | 0 | 0 |
| Otros Subsidios | 0 | 0 | 0 | 0 | 0 | 0 |
| Desempeño de las Funciones | 19,670,071 | - 1,416,245 | 18,253,826 | 10,004,782 | 9,947,901 | 8,249,044 |
| Prestación de Servicios Públicos | 0 | 0 | 0 | 0 | 0 | 0 |
| Provisión de Bienes Públicos | 0 | 0 | 0 | 0 | 0 | 0 |
| Planificación, seguimiento y evaluación políticas públicas | 19,670,071 | - 1,416,245 | 18,253,826 | 10,004,782 | 9,947,901 | 8,249,044 |
| Promoción y fomento | 0 | 0 | 0 | 0 | 0 | 0 |
| Regulación y supervisión | 0 | 0 | 0 | 0 | 0 | 0 |
| Funciones de las Fuerzas Armadas (Únicamente Gobierno Federal) | 0 | 0 | 0 | 0 | 0 | 0 |
| Específicos | 0 | 0 | 0 | 0 | 0 | 0 |
| Proyectos de Inversión | 0 | 0 | 0 | 0 | 0 | 0 |
| Administrativos y de Apoyo | 0 | 0 | 0 | 0 | 0 | 0 |
| Apoyo al proceso presupuestario y para mejorar la eficiencia Institucional | 0 | 0 | 0 | 0 | 0 | 0 |
| Apoyo a la función pública y al mejoramiento de la gestión | 0 | 0 | 0 | 0 | 0 | 0 |
| Operaciones ajenas | 0 | 0 | 0 | 0 | 0 | 0 |
| Compromisos | 0 | 0 | 0 | 0 | 0 | 0 |
| Obligaciones de cumplimiento de resolución Jurisdiccional | 0 | 0 | 0 | 0 | 0 | 0 |
| Desastres Naturales | 0 | 0 | 0 | 0 | 0 | 0 |
| Obligaciones | 0 | 0 | 0 | 0 | 0 | 0 |
| Pensiones y jubilaciones | 0 | 0 | 0 | 0 | 0 | 0 |
| Aportaciones a la seguridad social | 0 | 0 | 0 | 0 | 0 | 0 |
| Aportaciones a fondos de estabilización | 0 | 0 | 0 | 0 | 0 | 0 |
| Aportaciones a fondos de inversión y reestructura de pensiones | 0 | 0 | 0 | 0 | 0 | 0 |
| Programas de Gasto Federalizado (Gobierno Federal) | 0 | 0 | 0 | 0 | 0 | 0 |
| Gasto Federalizado | 0 | 0 | 0 | 0 | 0 | 0 |
| Participaciones a entidades federativas y municipios | 0 | 0 | 0 | 0 | 0 | 0 |
| Costo financiero, deuda o apoyo de acreedores y ahorradores de la banca | 0 | 0 | 0 | 0 | 0 | 0 |
| Adeudos de ejercicios anteriores | 0 | 0 | 0 | 0 | 0 | 0 |
| Total del Gasto | 19,670,071 | - 1,416,245 | 18,253,826 | 10,004,782 | 9,947,901 | 8,249,044 |


 Lic. Joaquín Ramírez de la Cerda,
 Secretario Técnico


 Ing. Carlos Alberto González Garza
 Coordinador Administrativo

de la Secretaría Ejecutiva del Sistema Estatal Anticorrupción de
 Nuevo León.

de la Secretaría Ejecutiva del Sistema Estatal Anticorrupción de
 Nuevo León.



Programas y Proyectos de
Inversión
(NO APLICA)



ANEXOS

Informe de Avance de Gestión Financiera Tercer Trimestre de 2023



**Anexo de Bienes Muebles
Al 30 de septiembre de 2023
(Pesos)**

Secretaría Ejecutiva del Sistema Estatal Anticorrupción del Estado de Nuevo León

| Código | Descripción del Bien Mueble | Valor |
|--------|--|-------|
| | SE ANEXA INFORMACION EN DISCO COMPACTO | |

108.45



Anexo de Bienes Inmuebles
Al 30 de septiembre de 2023
(Pesos)

Secretaría Ejecutiva del Sistema Estatal Anticorrupción del Estado de Nuevo León

| Código | Descripción del Bien Inmueble | Valor en Libros |
|--------|---|-----------------|
| | <p>NO EXISTEN BIENES INMUEBLES EN PROPIEDAD DEL ENTE.</p> | |

Informe de Avance de Gestión Financiera Tercer Trimestre de 2023



| Relación de cuentas bancarias productivas específicas al 30 de Septiembre de 2023 Secretaría Ejecutiva del Sistema Estatal Anticorrupción del Estado de Nuevo León | | |
|---|-----------------------------|------------------|
| Fondo, Programa o Convenio | Datos de la Cuenta Bancaria | |
| | Institución Bancaria | Número de Cuenta |
| NÓMINA | Banca Afirme | 0199107674 |
| GASTO DE OPERACIÓN-PROVEEDORES | Banca Afirme | 0199107690 |
| RECEPTORA RECURSO ESTATAL | Banca Afirme | 0199108522 |
| PARTICIPACIONES FEDERALES 2022 (Cancelada 29 de septiembre 2022) | Banorte | 1176807053 |
| PARTICIPACIONES FEDERALES 2023 | Banorte | 1215366202 |
| | | |
| | | |
| | | |

Lic. Joaquín Ramírez de la Cerda,
 Secretario Técnico
 de la Secretaría Ejecutiva del Sistema Estatal Anticorrupción de
 Nuevo León.

Ing. Carlos Alberto González Garza
 Coordinador Administrativo
 de la Secretaría Ejecutiva del Sistema Estatal Anticorrupción de
 Nuevo León.



Relación de esquemas bursátiles y de
coberturas financieras
(NO APLICA)



Ley de Disciplina Financiera

Informe de Avance de Gestión Financiera Tercer Trimestre de 2023



| SECRETARÍA EJECUTIVA DEL SISTEMA ESTATAL ANTICORRUPCIÓN DEL ESTADO DE NUEVO LEÓN (a) | | | | | |
|--|------------------|-----------------------------|---|----------------|-----------------------------|
| Estado de Situación Financiera Detallado - LDF | | | | | |
| Al 31 de diciembre de 2022 y al 30 de Septiembre de 2023 (b) | | | | | |
| (PESOS) | | | | | |
| Concepto (c) | 2023 (d) | 31 de diciembre de 2022 (e) | Concepto (c) | 2023 (d) | 31 de diciembre de 2022 (e) |
| ACTIVO | | | PASIVO | | |
| Activo Circulante | | | Pasivo Circulante | | |
| a. Efectivo y Equivalentes (a=a1+a2+a3+a4+a5+a6+a7) | 3,880,995 | 4,780,851 | a. Cuentas por Pagar a Corto Plazo (a=a1+a2+a3+a4+a5+a6+a7+a8+a9) | 485,889 | 1,097,425 |
| a1) Efectivo | 0 | 0 | a1) Servicios Personales por Pagar a Corto Plazo | 51,767 | 857,356 |
| a2) Bancos/Tesorería | 3,880,995 | 4,780,851 | a2) Proveedores por Pagar a Corto Plazo | 1,805 | 103,130 |
| a3) Bancos/Dependencias y Otros | 0 | 0 | a3) Contratistas por Obras Públicas por Pagar a Corto Plazo | 0 | 0 |
| a4) Inversiones Temporales (Hasta 3 meses) | 0 | 0 | a4) Participaciones y Aportaciones por Pagar a Corto Plazo | 0 | 0 |
| a5) Fondos con Afectación Específica | 0 | 0 | a5) Transferencias Obradas por Pagar a Corto Plazo | 0 | 0 |
| a6) Depósitos de Fondos de Terceros en Garantía y/o Administración | 0 | 0 | a6) Intereses, Comisiones y Otros Gastos de la Deuda Pública por Pagar a Corto Plazo | 0 | 0 |
| a7) Otros Efectivos y Equivalentes | 0 | 0 | a7) Relecciones y Contribuciones por Pagar a Corto Plazo | 432,267 | 331,324 |
| b. Derechos a Recibir Efectivo o Equivalentes (b=b1+b2+b3+b4+b5+b6+b7) | 68,662 | 75,000 | a8) Devoluciones de la Ley de Ingresos por Pagar a Corto Plazo | 0 | 0 |
| b1) Inversiones Financieras de Corto Plazo | 0 | 0 | a9) Otras Cuentas por Pagar a Corto Plazo | 0 | 5,014 |
| b2) Cuentas por Cobrar a Corto Plazo | 0 | 0 | b. Documentos por Pagar a Corto Plazo (b=b1+b2+b3) | 0 | 0 |
| b3) Deudores Diversos por Cobrar a Corto Plazo | 13,562 | 0 | b1) Documentos Comerciales por Pagar a Corto Plazo | 0 | 0 |
| b4) Ingresos por Recuperar a Corto Plazo | 0 | 0 | b2) Documentos con Contratistas por Obras Públicas por Pagar a Corto Plazo | 0 | 0 |
| b5) Deudores por Anticipos de la Tesorería a Corto Plazo | 10,000 | 0 | b3) Otros Documentos por Pagar a Corto Plazo | 0 | 0 |
| b6) Préstamos Obrados a Corto Plazo | 0 | 0 | c. Porción a Corto Plazo de la Deuda Pública a Largo Plazo (c=c1+c2) | 0 | 0 |
| b7) Otros Derechos a Recibir Efectivo o Equivalentes a Corto Plazo | 75,000 | 75,000 | c1) Porción a Corto Plazo de la Deuda Pública | 0 | 0 |
| c. Derechos a Recibir Bienes o Servicios (c=c1+c2+c3+c4+c5) | 17,581 | 0 | c2) Porción a Corto Plazo de Arrendamiento Financiero | 0 | 0 |
| c1) Anticipo a Proveedores por Adquisición de Bienes y Prestación de Servicios a Corto Plazo | 17,581 | 0 | d. Títulos y Valores a Corto Plazo | 0 | 0 |
| c2) Anticipo a Proveedores por Adquisición de Bienes Inmuebles y Muebles a Corto Plazo | 0 | 0 | e. Pasivos Diferidos a Corto Plazo (e=e1+e2+e3) | 0 | 0 |
| c3) Anticipo a Proveedores por Adquisición de Bienes Intangibles a Corto Plazo | 0 | 0 | e1) Ingresos Cobrados por Adelantado a Corto Plazo | 0 | 0 |
| c4) Anticipo a Contratistas por Obras Públicas a Corto Plazo | 0 | 0 | e2) Intereses Cobrados por Adelantado a Corto Plazo | 0 | 0 |
| c5) Otros Derechos a Recibir Bienes o Servicios a Corto Plazo | 0 | 0 | e3) Otros Pasivos Diferidos a Corto Plazo | 0 | 0 |
| d. Inventarios (d=d1+d2+d3+d4+d5) | 0 | 0 | f. Fondos y Bienes de Terceros en Garantía y/o Administración a Corto Plazo (f=f1+f2+f3+f4+f5+f6) | 0 | 0 |
| d1) Inventario de Mercancías para Venta | 0 | 0 | f1) Fondos en Garantía a Corto Plazo | 0 | 0 |
| d2) Inventario de Mercancías Terminadas | 0 | 0 | f2) Fondos en Administración a Corto Plazo | 0 | 0 |
| d3) Inventario de Mercancías en Proceso de Elaboración | 0 | 0 | f3) Fondos Contingentes a Corto Plazo | 0 | 0 |
| d4) Inventario de Materias Primas, Materiales y Suministros para Producción | 0 | 0 | f4) Fondos de Filimonías, Mandatos y Contratos Análogos a Corto Plazo | 0 | 0 |
| d5) Bienes en Tránsito | 0 | 0 | f5) Otros Fondos de Terceros en Garantía y/o Administración a Corto Plazo | 0 | 0 |
| e. Atracciones | 1,898 | 0 | f6) Valores y Bienes en Garantía a Corto Plazo | 0 | 0 |
| f. Estimación por Pérdida o Deterioro de Activos Circulantes (f=f1+f2) | 0 | 0 | g. Provisiones a Corto Plazo (g=g1+g2+g3) | 0 | 0 |
| f1) Estimación para Cuentas Inevitables por Derechos a Recibir Efectivo o Equivalentes | 0 | 0 | g1) Provisión para Demandas y Juicios a Corto Plazo | 0 | 0 |
| f2) Estimación por Deterioro de Inventarios | 0 | 0 | g2) Provisión para Contingencias a Corto Plazo | 0 | 0 |
| g. Otros Activos Circulantes (g=g1+g2+g3+g4) | 0 | 0 | g3) Otras Provisiones a Corto Plazo | 0 | 0 |
| g1) Valores en Garantía | 0 | 0 | h. Otros Pasivos a Corto Plazo (h=h1+h2+h3) | 0 | 0 |
| g2) Bienes en Garantía (excluye depósitos de fondos) | 0 | 0 | h1) Ingresos por Clasificar | 0 | 0 |
| g3) Bienes Derivados de Embargos, Decretos, Aseguramientos y Dación en Pago | 0 | 0 | h2) Recaudación por Participar | 0 | 0 |
| g4) Adquisición con Fondos de Terceros | 0 | 0 | h3) Otros Pasivos Circulantes | 0 | 0 |
| IA. Total de Activos Circulantes (IA=a+b+c+d+e+f+g) | 4,006,137 | 4,851,851 | IIA. Total de Pasivos Circulantes (IIA=a+b+c+d+e+f+g+h) | 485,889 | 1,097,425 |

Informe de Avance de Gestión Financiera Tercer Trimestre de 2023



| | | | | | |
|---|------------|------------|--|-----------|-----------|
| Activo No Circulante | | | Pasivo No Circulante | | |
| a. Inversiones Financieras a Largo Plazo | 0 | 0 | a. Cuentas por Pagar a Largo Plazo | 0 | 0 |
| b. Derechos a Recibir Efectivo o Equivalentes a Largo Plazo | 0 | 0 | b. Documentos por Pagar a Largo Plazo | 0 | 0 |
| c. Bienes Inmuebles, Infraestructura y Construcciones en Proceso | 0 | 0 | c. Deuda Pública a Largo Plazo | 0 | 0 |
| d. Bienes Muebles | 4,594,714 | 4,651,639 | d. Pasivos Diferidos a Largo Plazo | 0 | 0 |
| e. Activos Intangibles | 577,393 | 487,909 | e. Fondos y Bienes de Terceros en Garantía y/o en Administración a Largo Plazo | 0 | 0 |
| f. Depreciación, Deterioro y Amortización Acumulada de Bienes | -2,362,903 | -2,362,903 | f. Provisiones a Largo Plazo | 105,885 | 105,885 |
| g. Activos Diferidos | 0 | 0 | IIB. Total de Pasivos No Circulantes (IIB = a + b + c + d + e + f) | 105,885 | 105,885 |
| h. Estimación por Pérdida o Deterioro de Activos no Circulantes | 0 | 0 | II. Total del Pasivo (II = IIA + IIB) | 591,774 | 1,203,810 |
| i. Otros Activos no Circulantes | 0 | 0 | HACIENDA PÚBLICA/PATRIMONIO | | |
| IB. Total de Activos No Circulantes (IB = a + b + c + d + e + f + g + h + i) | 2,909,205 | 2,766,646 | IIIA. Hacienda Pública/Patrimonio Contribuido (IIIA = a + b + c) | 0 | 0 |
| I. Total del Activo (I = IA + IB) | 6,917,342 | 7,646,497 | a. Aportaciones | 0 | 0 |
| | | | b. Donaciones de Capital | 0 | 0 |
| | | | c. Actualización de la Hacienda Pública/Patrimonio | 0 | 0 |
| | | | IIIB. Hacienda Pública/Patrimonio Generado (IIIB = a + b + c + d + e) | 6,325,567 | 6,445,167 |
| | | | a. Resultados del Ejercicio (Ahorro/Desahorro) | 5,248,599 | 6,331,066 |
| | | | b. Resultados de Ejercicios Anteriores | 1,315,767 | -245,752 |
| | | | c. Reservas | 0 | 0 |
| | | | d. Reservas | 0 | 0 |
| | | | e. Rectificaciones de Resultados de Ejercicios Anteriores | -229,157 | -229,157 |
| | | | IIIC. Exceso o Insuficiencia en la Actualización de la Hacienda Pública/Patrimonio (IIIC = a + b) | 0 | 0 |
| | | | a. Resultado por Posición Monetaria | 0 | 0 |
| | | | b. Resultado por Tenencia de Activos no Monetarios | 0 | 0 |
| | | | III. Total Hacienda Pública/Patrimonio (III = IIIA + IIIB + IIIC) | 6,325,567 | 6,445,167 |
| | | | IV. Total del Pasivo y Hacienda Pública/Patrimonio (IV = II + III) | 6,917,342 | 7,646,497 |

Página 2 de 2



José Joaquín Ramírez de la Cerda,
Secretario Técnico
de la Secretaría Ejecutiva del Sistema Estatal Anticorrupción de
Nuevo León.



Ing. Carlos Alberto González Garza
Coordinador Administrativo
de la Secretaría Ejecutiva del Sistema Estatal Anticorrupción de
Nuevo León.

Informe de Avance de Gestión Financiera Tercer Trimestre de 2023





| SECRETARÍA EJECUTIVA DEL SISTEMA ESTATAL ANTICORRUPCIÓN DEL ESTADO DE NUEVO LEÓN (a) | | | | | | | |
|--|--------------------------------------|-------------------------------|--------------------------------|--|-----------------------------|-----------------------------------|--|
| Informe Analítico de la Deuda Pública y Otros Pasivos - LDF | | | | | | | |
| Del 1 de Enero al 30 de Septiembre de 2023 (b) | | | | | | | |
| (PESOS) | | | | | | | |
| Denominación de la Deuda Pública y Otros Pasivos | Saldo al 31 de diciembre de 2022 (d) | Disposiciones del Periodo (e) | Amortizaciones del Periodo (f) | Revaluaciones, Reclasificaciones y Otros Ajustes (g) | Saldo Final del Periodo (h) | Pago de Intereses del Periodo (i) | Pago de Comisiones y demás costos asociados durante el Periodo (j) |
| (c) | (d) | (e) | (f) | (g) | h=d+e-f+g | (i) | (j) |
| 1. Deuda Pública (1=A+B) | 0 | 0 | 0 | 0 | 0 | 0 | 0 |
| A. Corto Plazo (A=a1+a2+a3) | 0 | 0 | 0 | 0 | 0 | 0 | 0 |
| a1) Instituciones de Crédito | 0 | 0 | 0 | 0 | 0 | 0 | 0 |
| a2) Títulos y Valores | 0 | 0 | 0 | 0 | 0 | 0 | 0 |
| a3) Arrendamientos Financieros | 0 | 0 | 0 | 0 | 0 | 0 | 0 |
| B. Largo Plazo (B=b1+b2+b3) | 0 | 0 | 0 | 0 | 0 | 0 | 0 |
| b1) Instituciones de Crédito | 0 | 0 | 0 | 0 | 0 | 0 | 0 |
| b2) Títulos y Valores | 0 | 0 | 0 | 0 | 0 | 0 | 0 |
| b3) Arrendamientos Financieros | 0 | 0 | 0 | 0 | 0 | 0 | 0 |
| 2. Otros Pasivos | 1,203,310 | | | | 591,774 | | |
| 3. Total de la Deuda Pública y Otros Pasivos | 1,203,310 | 0 | 0 | 0 | 591,774 | 0 | 0 |
| 4. Deuda Contingente 1 (informativo) | 0 | 0 | 0 | 0 | 0 | 0 | 0 |
| A. Deuda Contingente 1 | | | | | 0 | | |
| B. Deuda Contingente 2 | | | | | 0 | | |
| C. Deuda Contingente XX | | | | | 0 | | |
| 5. Valor de Instrumentos Bono Cupón Cero 2 (Informativo) | 0 | 0 | 0 | 0 | 0 | 0 | 0 |
| A. Instrumento Bono Cupón Cero 1 | | | | | 0 | | |
| B. Instrumento Bono Cupón Cero 2 | | | | | 0 | | |
| C. Instrumento Bono Cupón Cero XX | | | | | 0 | | |

1. Se refiere a cualquier financiamiento sin fuente o garantía de pago definida, que sea asumida de manera solidaria o subsidiaria por las Entidades Federativas con sus Municipios, organismos descentralizados y empresas de participación estatal mayoritaria y fideicomisos, locales o municipales, y por los Municipios con sus respectivos organismos descentralizados y empresas de participación municipal mayoritaria.

2. Se refiere al valor del Bono Cupón Cero que respalda el pago de los créditos asociados al mismo (Activo).

| Obligaciones a Corto Plazo (k) | Monto Contratado (l) | Plazo Pactado (m) | Tasa de Interés (n) | Comisiones y Costos Relacionados (o) | Tasa Efectiva (p) |
|--|----------------------|-------------------|---------------------|--------------------------------------|-------------------|
| 6. Obligaciones a Corto Plazo (Informativo) | 0 | 0 | 0 | 0 | 0 |
| A. Crédito 1 | | | | | |
| B. Crédito 2 | | | | | |
| C. Crédito XX | | | | | |


 Joaquín Ramírez de la Cerda,
 Secretario Técnico
 de la Secretaría Ejecutiva del Sistema Estatal Anticorrupción de
 Nuevo León.


 Ing. Carlos Alberto González Garza
 Coordinador Administrativo
 de la Secretaría Ejecutiva del Sistema Estatal Anticorrupción de
 Nuevo León.

Informe de Avance de Gestión Financiera Tercer Trimestre de 2023



| SECRETARÍA EJECUTIVA DEL SISTEMA ESTATAL ANTICORRUPCIÓN DEL ESTADO DE NUEVO LEÓN (a) | | | | | | | | | | |
|--|--------------------|---|----------------------|-------------------------------|---------------|--|---|--|--|---|
| Informe Analítico de Obligaciones Diferentes de Financiamientos – LDF | | | | | | | | | | |
| Del 1 de Enero al 30 de Septiembre de 2023 (b) | | | | | | | | | | |
| (PESOS) | | | | | | | | | | |
| Denominación de las Obligaciones Diferentes de Financiamiento | Fecha del Contrato | Fecha de inicio de operación del proyecto | Fecha de vencimiento | Monto de la inversión pactado | Plazo pactado | Monto promedio mensual del pago de la contraprestación | Monto promedio mensual del pago de la contraprestación correspondiente al pago de inversión | Monto pagado de la inversión al XX de XXXX de 20XX | Monto pagado de la inversión actualizado al XX de XXXX de 20XX | Saldo pendiente por pagar de la inversión al XX de XXXX de 20XX |
| (c) | (d) | (e) | (f) | (g) | (h) | (i) | (j) | (k) | (l) | (m = g - l) |
| A. Asociaciones Público Privadas (APP's) (A=a+b+c+d) | 0 | 0 | 0 | 0 | 0 | 0 | 0 | 0 | 0 | 0 |
| a) APP 1 | | | | | | | | | | 0 |
| b) APP 2 | | | | | | | | | | 0 |
| c) APP 3 | | | | | | | | | | 0 |
| d) APP XX | | | | | | | | | | 0 |
| B. Otros Instrumentos (B=a+b+c+d) | 0 | 0 | 0 | 0 | 0 | 0 | 0 | 0 | 0 | 0 |
| a) Otro Instrumento 1 | | | | | | | | | | 0 |
| b) Otro Instrumento 2 | | | | | | | | | | 0 |
| c) Otro Instrumento 3 | | | | | | | | | | 0 |
| d) Otro Instrumento XX | | | | | | | | | | 0 |
| C. Total de Obligaciones Diferentes de Financiamiento (C=A+B) | 0 | 0 | 0 | 0 | 0 | 0 | 0 | 0 | 0 | 0 |

Lic. Joaquín Ramírez de la Cerda.
 Secretario Técnico
 de la Secretaría Ejecutiva del Sistema Estatal Anticorrupción de
 Nuevo León.

Ing. Carlos Alberto González Garza
 Coordinador Administrativo
 de la Secretaría Ejecutiva del Sistema Estatal Anticorrupción de
 Nuevo León.

Informe de Avance de Gestión Financiera Tercer Trimestre de 2023




| SECRETARÍA EJECUTIVA DEL SISTEMA ESTATAL ANTICORRUPCIÓN DEL ESTADO DE NUEVO LEÓN (S) | | | |
|--|---------------------------|-------------|----------------------|
| Balance Presupuestario - LDF | | | |
| Del 1 de Enero al 30 de Septiembre de 2023 (B) | | | |
| (PESOS) | | | |
| Concepto (C) | Estimado/ Aprobado (d) | Devengado | Recaudado/ Pagado |
| A. Ingresos Totales (A = A1+A2+A3) | 0 | 3,602 | 3,602 |
| A1. Ingresos de Libre Disponición | 0 | 3,602 | 3,602 |
| A2. Transferencias Federales Ejecutadas | 0 | 0 | 0 |
| A3. Financiamiento Neto | 0 | 0 | 0 |
| B. Egresos Presupuestarios (B = B1+B2) | 19,670,671 | 10,064,782 | 9,947,901 |
| B1. Costo No Ejecutado (sin incluir Amortización de la Deuda Pública) | 19,670,671 | 10,064,782 | 9,947,901 |
| B2. Costo Ejecutado (sin incluir Amortización de la Deuda Pública) | 0 | 0 | 0 |
| C. Remanente del Ejercicio Anterior (C = C1 + C2) | 0 | 0 | 0 |
| C1. Remanente de Ingresos de Libre Disponición aplicados en el periodo | 0 | 0 | 0 |
| C2. Remanente de Transferencias Federales Ejecutadas aplicados en el periodo | 0 | 0 | 0 |
| I. Balance Presupuestario (I = A - B + C) | -19,670,671 | -10,061,180 | -9,944,299 |
| II. Balance Presupuestario sin Financiamiento Neto (II = I - A3) | -19,670,671 | -10,061,180 | -9,944,299 |
| III. Balance Presupuestario sin Financiamiento Neto y sin Remanente del Ejercicio Anterior (III = II - C) | -19,670,671 | -10,061,180 | -9,944,299 |


| Concepto | Aprobado | Devengado | Pagado |
|---|-------------|-------------|------------|
| E. Intereses, Comisiones y Costos de la Deuda (E = E1+E2) | 0 | 0 | 0 |
| E1. Intereses, Comisiones y Costos de la Deuda con Costo No Ejecutado | 0 | 0 | 0 |
| E2. Intereses, Comisiones y Costos de la Deuda con Costo Ejecutado | 0 | 0 | 0 |
| IV. Balance Primario (IV = III + E) | -19,670,671 | -10,061,180 | -9,944,299 |

| Concepto | Estimado/ Aprobado | Devengado | Recaudado/ Pagado |
|--|-----------------------|-----------|----------------------|
| F. Financiamiento (F = F1 + F2) | 0 | 0 | 0 |
| F1. Financiamiento con Fuente de Pago de Ingresos de Libre Disponición | 0 | 0 | 0 |
| F2. Financiamiento con Fuente de Pago de Transferencias Federales Ejecutadas | 0 | 0 | 0 |
| G. Amortización de la Deuda (G = G1 + G2) | 0 | 0 | 0 |
| G1. Amortización de la Deuda Pública con Costo No Ejecutado | 0 | 0 | 0 |
| G2. Amortización de la Deuda Pública con Costo Ejecutado | 0 | 0 | 0 |
| A3. Financiamiento Neto (A3 = F - G) | 0 | 0 | 0 |

| Concepto | Estimado/ Aprobado | Devengado | Recaudado/ Pagado |
|--|-----------------------|-------------|----------------------|
| A1. Ingresos de Libre Disponición | 0 | 3,602 | 3,602 |
| A3.1 Financiamiento Neto con Fuente de Pago de Ingresos de Libre Disponición (A3.1 = F1 - G1) | 0 | 0 | 0 |
| F1. Financiamiento con Fuente de Pago de Ingresos de Libre Disponición | 0 | 0 | 0 |
| G1. Amortización de la Deuda Pública con Costo No Ejecutado | 0 | 0 | 0 |
| B1. Costo No Ejecutado (sin incluir Amortización de la Deuda Pública) | 19,670,671 | 10,064,782 | 9,947,901 |
| C1. Remanente de Ingresos de Libre Disponición aplicados en el periodo | 0 | 0 | 0 |
| V. Balance Presupuestario de Recursos Disponibles (V = A1 + A3.1 - B1 + C1) | -19,670,671 | -10,061,180 | -9,944,299 |
| VI. Balance Presupuestario de Recursos Disponibles sin Financiamiento Neto (VI = V - A3.1) | -19,670,671 | -10,061,180 | -9,944,299 |

| Concepto | Estimado/ Aprobado | Devengado | Recaudado/ Pagado |
|--|-----------------------|-----------|----------------------|
| A2. Transferencias Federales Ejecutadas | 0 | 0 | 0 |
| A3.2 Financiamiento Neto con Fuente de Pago de Transferencias Federales Ejecutadas (A3.2 = F2 - G2) | 0 | 0 | 0 |
| F2. Financiamiento con Fuente de Pago de Transferencias Federales Ejecutadas | 0 | 0 | 0 |
| G2. Amortización de la Deuda Pública con Costo Ejecutado | 0 | 0 | 0 |
| B2. Costo Ejecutado (sin incluir Amortización de la Deuda Pública) | 0 | 0 | 0 |
| C2. Remanente de Transferencias Federales Ejecutadas aplicados en el periodo | 0 | 0 | 0 |
| VII. Balance Presupuestario de Recursos Ejecutados (VII = A2 + A3.2 - B2 + C2) | 0 | 0 | 0 |
| VIII. Balance Presupuestario de Recursos Ejecutados sin Financiamiento Neto (VIII = VII - A3.2) | 0 | 0 | 0 |


 Lic. Joaquín Ramírez de la Cerda.
 Secretario Técnico
 de la Secretaría Ejecutiva del Sistema Estatal Anticorrupción de
 Nuevo León.


 Ing. Carlos Alberto González Garza
 Coordinador Administrativo
 de la Secretaría Ejecutiva del Sistema Estatal Anticorrupción de
 Nuevo León.

Informe de Avance de Gestión Financiera Tercer Trimestre de 2023



| SECRETARÍA EJECUTIVA DEL SISTEMA ESTATAL ANTICORRUPCIÓN DEL ESTADO DE NUEVO LEÓN (a) | | | | | | |
|---|--------------|--------------------------------|------------|--------------|--------------|----------------|
| Estado Analítico de Ingresos Detallado - LDF | | | | | | |
| Del 1 de Enero al 30 de Septiembre de 2023 (b) | | | | | | |
| (PESOS) | | | | | | |
| Concepto (c) | Ingreso | | | | | Diferencia (e) |
| | Estimado (d) | Ampliaciones/ (Reducciones) | Modificado | Devengado | Recaudado | |
| Ingresos de Libre Disposición | | | 0 | | | 0 |
| A. Impuestos | | | 0 | | | 0 |
| B. Cuotas y Aportaciones de Seguridad Social | | | 0 | | | 0 |
| C. Contribuciones de Mejoras | | | 0 | | | 0 |
| D. Derechos | | | 0 | | | 0 |
| E. Productos | | | 0 | | | 0 |
| F. Aprovechamientos | | | 0 | | | 0 |
| G. Ingresos por Ventas de Bienes y Prestación Servicios | 0 | 0 | 0 | 3,602 | 3,602 | 3,602 |
| H. Participaciones | 0 | | 0 | 0 | 0 | 0 |
| (H=h1+h2+h3+h4+h5+h6+h7+h8+h9+h10+h11) | | | 0 | | | 0 |
| h1) Fondo General de Participaciones | | | 0 | | | 0 |
| h2) Fondo de Fomento Municipal | | | 0 | | | 0 |
| h3) Fondo de Fiscalización y Recaudación | | | 0 | | | 0 |
| h4) Fondo de Compensación | | | 0 | | | 0 |
| h5) Fondo de Extracción de Hidrocarburos | | | 0 | | | 0 |
| h6) Impuesto Especial Sobre Producción y Servicios | | | 0 | | | 0 |
| h7) 0.136% de la Recaudación Federal Participable | | | 0 | | | 0 |
| h8) 3.17% Sobre Extracción de Petróleo | | | 0 | | | 0 |
| h9) Gasolinas y Diésel | | | 0 | | | 0 |
| h10) Fondo del Impuesto Sobre la Renta | | | 0 | | | 0 |
| h11) Fondo de Estabilización de los Ingresos de las Entidades Federativas | | | 0 | | | 0 |
| I. Incentivos Derivados de la Colaboración Fiscal (I=i1+i2+i3+i4+i5) | 0 | | 0 | 0 | 0 | 0 |
| i1) Tenencia o Uso de Vehículos | | | 0 | | | 0 |
| i2) Fondo de Compensación ISAN | | | 0 | | | 0 |
| i3) Impuesto Sobre Automóviles Nuevos | | | 0 | | | 0 |
| i4) Fondo de Compensación de Repuestos Intermedios | | | 0 | | | 0 |
| i5) Otros Incentivos Económicos | | | 0 | | | 0 |
| J. Transferencias y Asignaciones | | | 0 | | | 0 |
| K. Convenios | 0 | | 0 | 0 | 0 | 0 |
| k1) Otros Convenios y Subsidios | | | 0 | | | 0 |
| L. Otros Ingresos de Libre Disposición (L=l1+l2) | 0 | | 0 | 0 | 0 | 0 |
| l1) Participaciones en Ingresos Locales | | | 0 | | | 0 |
| l2) Otros Ingresos de Libre Disposición | | | 0 | | | 0 |
| I. Total de Ingresos de Libre Disposición (I=A+B+C+D+E+F+G+H+I+J+K+L) | 0 | | 0 | 3,602 | 3,602 | 3,602 |
| Ingresos Excedentes de Ingresos de Libre Disposición | | | | | | |
| Transferencias Federales Etiquetadas | | | | | | |
| A. Aportaciones (A=a1+a2+a3+a4+a5+a6+a7+a8) | 0 | 0 | 0 | 0 | 0 | 0 |
| a1) Fondo de Aportaciones para la Nómina Educativa y Gasto Operativo | | | 0 | | | 0 |
| a2) Fondo de Aportaciones para los Servicios de Salud | | | 0 | | | 0 |
| a3) Fondo de Aportaciones para la Infraestructura Social | | | 0 | | | 0 |
| a4) Fondo de Aportaciones para el Fortalecimiento de los Municipios y de las Demarcaciones Territoriales del Distrito Federal | | | 0 | | | 0 |
| a5) Fondo de Aportaciones Múltiples | | | 0 | | | 0 |
| a6) Fondo de Aportaciones para la Educación Tecnológica y de Adultos | | | 0 | | | 0 |
| a7) Fondo de Aportaciones para la Seguridad Pública de los Estados y del Distrito Federal | | | 0 | | | 0 |
| a8) Fondo de Aportaciones para el Fortalecimiento de las Entidades Federativas | | | 0 | | | 0 |

Informe de Avance de Gestión Financiera Tercer Trimestre de 2023



| | | | | | | |
|---|----------|----------|----------|--------------|--------------|--------------|
| B. Convenios (B=b1+b2+b3+b4) | 0 | 0 | 0 | 0 | 0 | 0 |
| b1) Convenios de Protección Social en Salud | | | 0 | | | 0 |
| b2) Convenios de Descentralización | | | 0 | | | 0 |
| b3) Convenios de Reasignación | | | 0 | | | 0 |
| b4) Otros Convenios y Subsidios | | | 0 | | | 0 |
| C. Fondos Distintos de Aportaciones (C=c1+c2) | 0 | 0 | 0 | 0 | 0 | 0 |
| c1) Fondo para Entidades Federativas y Municipios Productores de Hidrocarburos | | | 0 | | | 0 |
| c2) Fondo Minero | | | 0 | | | 0 |
| D. Transferencias, Asignaciones, Subsidios y Subvenciones, y Pensiones y Jubilaciones | | | 0 | | | 0 |
| E. Otras Transferencias Federales Etiquetadas | | | 0 | | | 0 |
| II. Total de Transferencias Federales Etiquetadas (II = A + B + C + D + E) | 0 | 0 | 0 | 0 | 0 | 0 |
| III. Ingresos Derivados de Financiamientos (III = A) | 0 | 0 | 0 | 0 | 0 | 0 |
| A. Ingresos Derivados de Financiamientos | | | 0 | | | 0 |
| IV. Total de Ingresos (IV = I + II + III) | 0 | 0 | 0 | 3,602 | 3,602 | 3,602 |
| Datos Informativos | | | | | | |
| 1. Ingresos Derivados de Financiamientos con Fuente de Pago de Ingresos de Libre Disposición | | | 0 | | | 0 |
| 2. Ingresos Derivados de Financiamientos con Fuente de Pago de Transferencias Federales Etiquetadas | | | 0 | | | 0 |
| 3. Ingresos Derivados de Financiamientos (3 = 1 + 2) | 0 | 0 | 0 | 0 | 0 | 0 |


 Ing. Joaquín Ramírez de la Cerda,
 Secretario Técnico
 de la Secretaría Ejecutiva del Sistema Estatal Anticorrupción de
 Nuevo León.


 Ing. Carlos Alberto González Garza
 Coordinador Administrativo
 de la Secretaría Ejecutiva del Sistema Estatal Anticorrupción de
 Nuevo León.

Informe de Avance de Gestión Financiera Tercer Trimestre de 2023





| SECRETARÍA EJECUTIVA DEL SISTEMA ESTATAL ANTICORRUPCIÓN DEL ESTADO DE NUEVO LEÓN (a) | | | | | | |
|--|-------------------|--------------------------------|-------------------|-------------------|------------------|------------------|
| Estado Analítico del Ejercicio del Presupuesto de Egresos Detallado - LDF | | | | | | |
| Clasificación por Objeto del Gasto (Capítulo y Concepto) | | | | | | |
| Del 1 de Enero al 30 de Septiembre de 2023 (b) | | | | | | |
| (PESOS) | | | | | | |
| Concepto (c) | Egresos | | | | | Subejercicio (e) |
| | Aprobado (d) | Ampliaciones/ (Reducciones) | Modificado | Devengado | Pagado | |
| I. Gasto No Etiquetado (I=A+B+C+D+E+F+G+H+I) | 19,670,071 | -1,448,245 | 18,221,826 | 10,004,782 | 9,947,901 | 8,249,044 |
| A. Servicios Personales (A=1+2+3+4+5+6+7) | 13,133,727 | 0 | 13,133,727 | 7,591,931 | 7,564,738 | 5,541,797 |
| a1) Remuneraciones al Personal de Carácter Permanente | 9,857,524 | -20,000 | 9,837,524 | 6,858,051 | 6,846,396 | 3,000,572 |
| a2) Remuneraciones al Personal de Carácter Transitorio | 2,679,951 | 63,400 | 2,743,351 | 332,066 | 332,068 | 1,811,263 |
| a3) Remuneraciones Adicionales y Especiales | 481,175 | 22,000 | 503,175 | 276,242 | 281,049 | 226,934 |
| a4) Seguridad Social | 615,077 | 13,500 | 628,577 | 125,549 | 125,204 | 803,628 |
| a5) Otras Prestaciones Sociales y Económicas | | | | | | 0 |
| a6) Provisiones | | | | | | 0 |
| a7) Pago de Estímulos a Servidores Públicos | 563,500 | 80,000 | 643,500 | 403,654 | 403,654 | 236,846 |
| B. Materiales y Suministros (B=1+2+3+4+5+6+7+8+9) | 110,500 | 0 | 110,500 | 75,340 | 75,340 | 35,160 |
| b1) Materiales de Administración, Emisión de Documentos y Artículos Oficiales | 92,000 | 70,000 | 162,000 | 107,652 | 107,652 | 54,348 |
| b2) Alimentos y Utensilios | | | | | | 0 |
| b3) Materias Primas y Materiales de Producción y Comercialización | | | | | | 28,564 |
| b4) Materiales y Artículos de Construcción y de Reparación | 30,000 | 0 | 30,000 | 1,436 | 1,436 | 0 |
| b5) Productos Químicos, Farmacéuticos y de Laboratorio | | | | | | 70,561 |
| b6) Combustibles, Lubricantes y Aditivos | 203,500 | 0 | 203,500 | 132,939 | 132,939 | 19,452 |
| b7) Vestuario, Blancos, Prendas de Protección y Artículos Deportivos | 60,500 | 0 | 60,500 | 41,048 | 41,048 | 0 |
| b8) Materiales y Suministros Para Seguridad | | | | | | 31,762 |
| b9) Herramientas, Refacciones y Accesorios Menores | 67,000 | 10,000 | 77,000 | 45,239 | 45,239 | 2,357,960 |
| C. Servicios Generales (C=1+2+3+4+5+6+7+8+9) | 5,754,844 | -1,530,245 | 4,224,599 | 1,896,539 | 1,854,951 | 132,032 |
| c1) Servicios Básicos | 302,400 | 17,000 | 319,400 | 187,368 | 186,795 | 572,211 |
| c2) Servicios de Arrendamiento | 1,454,200 | 131,200 | 1,585,400 | 1,013,188 | 1,013,188 | 827,196 |
| c3) Servicios Profesionales, Científicos, Técnicos y Otros Servicios | 2,670,544 | -1,745,245 | 925,299 | 94,101 | 94,101 | 117,204 |
| c4) Servicios Financieros, Bancarios y Comerciales | 121,000 | 0 | 121,000 | 3,796 | 3,796 | 151,933 |
| c5) Servicios de Instalación, Reparación, Mantenimiento y Conservación | 277,500 | 38,500 | 316,000 | 166,087 | 162,845 | 171,744 |
| c6) Servicios de Comunicación Social y Publicidad | 206,500 | 0 | 206,500 | 33,756 | 33,756 | 155,348 |
| c7) Servicios de Tránsito y Viáticos | 265,000 | 32,300 | 297,300 | 141,952 | 141,952 | 38,310 |
| c8) Servicios Ocultos | 50,000 | 0 | 50,000 | 13,690 | 13,690 | 193,979 |
| c9) Otros Servicios Generales | 418,700 | 10,000 | 428,700 | 234,721 | 206,836 | 0 |
| D. Transferencias, Asignaciones, Subsidios y Otras Ayudas (D=1+2+3+4+5+6+7+8+9) | 15,000 | 0 | 15,000 | 0 | 0 | 15,000 |
| d1) Transferencias Internas y Asignaciones al Sector Público | | | | | | 0 |
| d2) Transferencias al Resto del Sector Público | | | | | | 0 |
| d3) Subsidios y Subvenciones | 15,000 | 0 | 15,000 | 0 | 0 | 15,000 |
| d4) Ayudas Sociales | | | | | | 0 |
| d5) Pensiones y Jubilaciones | | | | | | 0 |
| d6) Transferencias a Fideicomisos, Mandatos y Otros Análogos | | | | | | 0 |
| d7) Transferencias a la Seguridad Social | | | | | | 0 |
| d8) Donativos | | | | | | 0 |
| d9) Transferencias al Exterior | | | | | | 94,441 |
| E. Bienes Muebles, Intangibles o Intangibles (E=1+2+3+4+5+6+7+8+9) | 193,000 | 24,000 | 217,000 | 122,550 | 122,550 | 28,925 |
| e1) Mobiliario y Equipo de Administración | 60,000 | 12,000 | 72,000 | 35,075 | 35,075 | 0 |
| e2) Mobiliario y Equipo Educativo y Recreativo | | | | | | 0 |
| e3) Equipo e Instrumental Médico y de Laboratorio | | | | | | 0 |
| e4) Vehículos y Equipo de Transporte | | | | | | 0 |
| e5) Equipo de Defensa y Seguridad | | | | | | 35,000 |
| e6) Maquinaria, Otros Equipos y Herramientas | 33,000 | 2,000 | 35,000 | 0 | 0 | 0 |
| e7) Activos Biológicos | | | | | | 0 |
| e8) Bienes Inmuebles | | | | | | 30,516 |
| e9) Activos Intangibles | 110,000 | 10,000 | 120,000 | 89,484 | 89,484 | 0 |
| F. Inversión Pública (F=1+2+3) | 0 | 0 | 0 | 0 | 0 | 0 |
| f1) Obra Pública en Bienes de Dominio Público | | | | | | 0 |
| f2) Obra Pública en Bienes Propios | | | | | | 0 |
| f3) Proyectos Productivos y Acciones de Fomento | | | | | | 0 |
| G. Inversiones Financieras y Otras Provisiones (G=1+2+3+4+5+6+7) | 0 | 0 | 0 | 0 | 0 | 0 |
| g1) Inversiones Para el Fomento de Actividades Productivas | | | | | | 0 |
| g2) Acciones y Participaciones de Capital | | | | | | 0 |
| g3) Compra de Títulos y Valores | | | | | | 0 |
| g4) Concesión de Préstamos | | | | | | 0 |
| g5) Inversiones en Fideicomisos, Mandatos y Otros Análogos | | | | | | 0 |
| g6) Fideicomiso de Desastres Naturales (Infonavit) | | | | | | 0 |
| g7) Otras Inversiones Financieras | | | | | | 0 |
| g8) Provisiones para Contingencias y Otras erogaciones Especiales | | | | | | 0 |
| H. Participaciones y Aportaciones (H=1+2+3) | 0 | 0 | 0 | 0 | 0 | 0 |
| h1) Participaciones | | | | | | 0 |
| h2) Aportaciones | | | | | | 0 |
| h3) Convenios | | | | | | 0 |
| I. Deuda Pública (I=1+2+3+4+5+6+7) | 0 | 0 | 0 | 0 | 0 | 0 |
| i1) Amortización de la Deuda Pública | | | | | | 0 |
| i2) Intereses de la Deuda Pública | | | | | | 0 |
| i3) Comisiones de la Deuda Pública | | | | | | 0 |
| i4) Gasto de la Deuda Pública | | | | | | 0 |
| i5) Costo por Coberturas | | | | | | 0 |
| i6) Apoyos Financieros | | | | | | 0 |
| i7) Adeudos de Ejercicios Fiscales Anteriores (ADEFAS) | | | | | | 0 |

Informe de Avance de Gestión Financiera Tercer Trimestre de 2023



| | | | | | | |
|---|------------|------------|------------|------------|-----------|-----------|
| II. Gasto Etiquetado (II=A+B+C+D+E+F+G+H+I) | 0 | 0 | 0 | 0 | 0 | 0 |
| A. Servicios Personales (A=a1+a2+a3+a4+a5+a6+a7) | 0 | 0 | 0 | 0 | 0 | 0 |
| a1) Remuneraciones al Personal de Carácter Permanente | 0 | 0 | 0 | 0 | 0 | 0 |
| a2) Remuneraciones al Personal de Carácter Transitorio | 0 | 0 | 0 | 0 | 0 | 0 |
| a3) Remuneraciones Adicionales y Especiales | 0 | 0 | 0 | 0 | 0 | 0 |
| a4) Seguridad Social | 0 | 0 | 0 | 0 | 0 | 0 |
| a5) Otras Prestaciones Sociales y Económicas | 0 | 0 | 0 | 0 | 0 | 0 |
| a6) Previsiones | 0 | 0 | 0 | 0 | 0 | 0 |
| a7) Pago de Estímulos a Servidores Públicos | 0 | 0 | 0 | 0 | 0 | 0 |
| B. Materiales y Suministros (B=b1+b2+b3+b4+b5+b6+b7+b8+b9) | 0 | 0 | 0 | 0 | 0 | 0 |
| b1) Materiales de Administración, Emisión de Documentos y Artículos Oficiales | 0 | 0 | 0 | 0 | 0 | 0 |
| b2) Alimentos y Utensilios | 0 | 0 | 0 | 0 | 0 | 0 |
| b3) Materias Plenas y Materiales de Producción y Comercialización | 0 | 0 | 0 | 0 | 0 | 0 |
| b4) Materiales y Artículos de Construcción y de Reparación | 0 | 0 | 0 | 0 | 0 | 0 |
| b5) Productos Químicos, Farmacéuticos y de Laboratorio | 0 | 0 | 0 | 0 | 0 | 0 |
| b6) Combustibles, Lubricantes y Aditivos | 0 | 0 | 0 | 0 | 0 | 0 |
| b7) Vestuario, Blancos, Pienas de Protección y Artículos Deportivos | 0 | 0 | 0 | 0 | 0 | 0 |
| b8) Materiales y Suministros Para Seguridad | 0 | 0 | 0 | 0 | 0 | 0 |
| b9) Herramientas, Refacciones y Accesorios Menores | 0 | 0 | 0 | 0 | 0 | 0 |
| C. Servicios Generales (C=c1+c2+c3+c4+c5+c6+c7+c8+c9) | 0 | 0 | 0 | 0 | 0 | 0 |
| c1) Servicios Básicos | 0 | 0 | 0 | 0 | 0 | 0 |
| c2) Servicios de Arrendamiento | 0 | 0 | 0 | 0 | 0 | 0 |
| c3) Servicios Profesionales, Científicos, Técnicos y Otros Servicios | 0 | 0 | 0 | 0 | 0 | 0 |
| c4) Servicios Financieros, Bancarios y Comerciales | 0 | 0 | 0 | 0 | 0 | 0 |
| c5) Servicios de Instalación, Reparación, Mantenimiento y Conservación | 0 | 0 | 0 | 0 | 0 | 0 |
| c6) Servicios de Comunicación Social y Publicidad | 0 | 0 | 0 | 0 | 0 | 0 |
| c7) Servicios de Traslado y Viajes | 0 | 0 | 0 | 0 | 0 | 0 |
| c8) Servicios Oficiales | 0 | 0 | 0 | 0 | 0 | 0 |
| c9) Otros Servicios Generales | 0 | 0 | 0 | 0 | 0 | 0 |
| D. Transferencias, Asignaciones, Subsidios y Otros Ayudas (D=d1+d2+d3+d4+d5+d6+d7+d8+d9) | 0 | 0 | 0 | 0 | 0 | 0 |
| d1) Transferencias Internas y Asignaciones al Sector Público | 0 | 0 | 0 | 0 | 0 | 0 |
| d2) Transferencias al Resto del Sector Público | 0 | 0 | 0 | 0 | 0 | 0 |
| d3) Subsidios y Subvenciones | 0 | 0 | 0 | 0 | 0 | 0 |
| d4) Ayudas Sociales | 0 | 0 | 0 | 0 | 0 | 0 |
| d5) Pensiones y Jubilaciones | 0 | 0 | 0 | 0 | 0 | 0 |
| d6) Transferencias o Fideicomisos, Mandatos y Otros Análogos | 0 | 0 | 0 | 0 | 0 | 0 |
| d7) Transferencias a la Seguridad Social | 0 | 0 | 0 | 0 | 0 | 0 |
| d8) Donativos | 0 | 0 | 0 | 0 | 0 | 0 |
| d9) Transferencias al Exterior | 0 | 0 | 0 | 0 | 0 | 0 |
| E. Bienes Muebles, Inmuebles e Intangibles (E=e1+e2+e3+e4+e5+e6+e7+e8+e9) | 0 | 0 | 0 | 0 | 0 | 0 |
| e1) Mobiliario y Equipo de Administración | 0 | 0 | 0 | 0 | 0 | 0 |
| e2) Mobiliario y Equipo Educativo y Recreativo | 0 | 0 | 0 | 0 | 0 | 0 |
| e3) Equipo e Instrumental Médico y de Laboratorio | 0 | 0 | 0 | 0 | 0 | 0 |
| e4) Vehículos y Equipo de Transporte | 0 | 0 | 0 | 0 | 0 | 0 |
| e5) Equipo de Defensa y Seguridad | 0 | 0 | 0 | 0 | 0 | 0 |
| e6) Maquinaria, Otros Equipos y Herramientas | 0 | 0 | 0 | 0 | 0 | 0 |
| e7) Activos Biológicos | 0 | 0 | 0 | 0 | 0 | 0 |
| e8) Bienes Inmuebles | 0 | 0 | 0 | 0 | 0 | 0 |
| e9) Activos Intangibles | 0 | 0 | 0 | 0 | 0 | 0 |
| F. Inversión Pública (F=f1+f2+f3) | 0 | 0 | 0 | 0 | 0 | 0 |
| f1) Obra Pública en Bienes de Dominio Público | 0 | 0 | 0 | 0 | 0 | 0 |
| f2) Obra Pública en Bienes Propios | 0 | 0 | 0 | 0 | 0 | 0 |
| f3) Proyectos Productivos y Acciones de Fomento | 0 | 0 | 0 | 0 | 0 | 0 |
| G. Inversiones Financieras y Otras Provisiones (G=g1+g2+g3+g4+g5+g6+g7) | 0 | 0 | 0 | 0 | 0 | 0 |
| g1) Inversiones Para el Fomento de Actividades Productivas | 0 | 0 | 0 | 0 | 0 | 0 |
| g2) Acciones y Participaciones de Capital | 0 | 0 | 0 | 0 | 0 | 0 |
| g3) Compra de Títulos y Valores | 0 | 0 | 0 | 0 | 0 | 0 |
| g4) Concesión de Fideicomiso | 0 | 0 | 0 | 0 | 0 | 0 |
| g5) Inversiones en Fideicomisos, Mandatos y Otros Análogos | 0 | 0 | 0 | 0 | 0 | 0 |
| g6) Fideicomiso de Desastres Naturales (Infonavit) | 0 | 0 | 0 | 0 | 0 | 0 |
| g7) Otras Inversiones Financieras | 0 | 0 | 0 | 0 | 0 | 0 |
| H. Participaciones y Aportaciones (H=h1+h2+h3) | 0 | 0 | 0 | 0 | 0 | 0 |
| h1) Participaciones | 0 | 0 | 0 | 0 | 0 | 0 |
| h2) Aportaciones | 0 | 0 | 0 | 0 | 0 | 0 |
| h3) Convenios | 0 | 0 | 0 | 0 | 0 | 0 |
| I. Deuda Pública (I=i1+i2+i3+i4+i5+i6+i7) | 0 | 0 | 0 | 0 | 0 | 0 |
| i1) Amortización de la Deuda Pública | 0 | 0 | 0 | 0 | 0 | 0 |
| i2) Intereses de la Deuda Pública | 0 | 0 | 0 | 0 | 0 | 0 |
| i3) Comisiones de la Deuda Pública | 0 | 0 | 0 | 0 | 0 | 0 |
| i4) Gastos de la Deuda Pública | 0 | 0 | 0 | 0 | 0 | 0 |
| i5) Costo por Garantías | 0 | 0 | 0 | 0 | 0 | 0 |
| i6) Apoyos Financieros | 0 | 0 | 0 | 0 | 0 | 0 |
| i7) Adeudos de Ejercicios Anteriores (ADEFAS) | 0 | 0 | 0 | 0 | 0 | 0 |
| III. Total de Egresos (III=I+II) | 18,670,071 | -1,416,245 | 18,253,826 | 10,004,782 | 9,947,901 | 8,249,044 |


 Lic. Joaquín Ramírez de la Cerda.
 Secretario Técnico
 de la Secretaría Ejecutiva del Sistema Estatal Anticorrupción de
 Nuevo León.



 Ing. Carlos Alberto González Garza
 Coordinador Administrativo
 de la Secretaría Ejecutiva del Sistema Estatal Anticorrupción de
 Nuevo León.

Informe de Avance de Gestión Financiera Tercer Trimestre de 2023



| SECRETARÍA EJECUTIVA DEL SISTEMA ESTATAL ANTICORRUPCIÓN DEL ESTADO DE NUEVO LEÓN (a) Estado Analítico del Ejercicio del Presupuesto de Egresos Detallado - LDF Clasificación Administrativa Del 1 de Enero al 30 de Septiembre de 2023 (b) (PESOS) | | | | | | |
|--|--------------------------|--------------------------------|--------------------------|--------------------------|------------------------|------------------------|
| Concepto (c) | Egresos | | | | | Subejercicio (e) |
| | Aprobado (d) | Ampliaciones/ (Reducciones) | Modificado | Devengado | Pagado | |
| I. Gasto No Etiquetado (I=A+B+C+D+E+F+G+H) SECRETARÍA EJECUTIVA | 19,670,071 19,670,071 | -1,416,245 -1,416,245 | 18,253,826 18,253,826 | 10,004,782 10,004,782 | 9,947,901 9,947,901 | 8,249,044 8,249,044 |
| II. Gasto Etiquetado (II=A+B+C+D+E+F+G+H) SECRETARÍA EJECUTIVA | 0 0 | 0 0 | 0 0 | 0 0 | 0 0 | 0 0 |
| III. Total de Egresos (III = I + II) | 19,670,071 | -1,416,245 | 18,253,826 | 10,004,782 | 9,947,901 | 8,249,044 |


 Lic. Joaquín Ramírez de la Cerda.
 Secretario Técnico
 de la Secretaría Ejecutiva del Sistema Estatal Anticorrupción de
 Nuevo León.


 Ing. Carlos Alberto González Garza
 Coordinador Administrativo
 de la Secretaría Ejecutiva del Sistema Estatal Anticorrupción de
 Nuevo León.

Informe de Avance de Gestión Financiera Tercer Trimestre de 2023



| SECRETARÍA EJECUTIVA DEL SISTEMA ESTATAL ANTICORRUPCIÓN DEL ESTADO DE NUEVO LEÓN (A) | | | | | | |
|---|--------------|-----------------------------|------------|------------|-----------|------------------|
| Estado Análisis del Ejercicio del Presupuesto de Egresos Detallado - LDF | | | | | | |
| Clasificación Funcional (Finalidad y Función) | | | | | | |
| Del 1 de Enero al 30 de Septiembre de 2023 (B) | | | | | | |
| (PESOS) | | | | | | |
| Concepto (C) | Egresos | | | | | Subejercicio (E) |
| | Aprobado (D) | Ampliaciones (Resoluciones) | Modificado | Devengado | Pagado | |
| I. Gasto No Etiquetado (I=A+B+C+D) | 19,670,071 | -1,416,245 | 16,253,826 | 10,004,782 | 9,947,901 | 8,249,044 |
| A. Gobierno (A=A1+A2+A3+A4+A5+A6+A7+A8) | 19,670,071 | -1,416,245 | 16,253,826 | 10,004,782 | 9,947,901 | 8,249,044 |
| a1) Legislación | 0 | 0 | 0 | 0 | 0 | 0 |
| a2) Justicia | 0 | 0 | 0 | 0 | 0 | 0 |
| a3) Coordinación de la Política de Gobierno | 19,670,071 | -1,416,245 | 18,253,826 | 10,004,782 | 9,947,901 | 8,249,044 |
| a4) Relaciones Exteriores | 0 | 0 | 0 | 0 | 0 | 0 |
| a5) Asuntos Financieros y Hacienda | 0 | 0 | 0 | 0 | 0 | 0 |
| a6) Seguridad Nacional | 0 | 0 | 0 | 0 | 0 | 0 |
| a7) Asuntos de Orden Público y de Seguridad Interior | 0 | 0 | 0 | 0 | 0 | 0 |
| a8) Otros Servicios Generales | 0 | 0 | 0 | 0 | 0 | 0 |
| B. Desarrollo Social (B=b1+b2+b3+b4+b5+b6+b7) | 0 | 0 | 0 | 0 | 0 | 0 |
| b1) Protección Ambiental | 0 | 0 | 0 | 0 | 0 | 0 |
| b2) Vivienda y Servicios a la Comunidad | 0 | 0 | 0 | 0 | 0 | 0 |
| b3) Salud | 0 | 0 | 0 | 0 | 0 | 0 |
| b4) Recreación, Cultura y Otras Manifestaciones Sociales | 0 | 0 | 0 | 0 | 0 | 0 |
| b5) Educación | 0 | 0 | 0 | 0 | 0 | 0 |
| b6) Protección Social | 0 | 0 | 0 | 0 | 0 | 0 |
| b7) Otros Asuntos Sociales | 0 | 0 | 0 | 0 | 0 | 0 |
| C. Desarrollo Económico (C=c1+c2+c3+c4+c5+c6+c7+c8) | 0 | 0 | 0 | 0 | 0 | 0 |
| c1) Asuntos Económicos, Comerciales y Laborales en General | 0 | 0 | 0 | 0 | 0 | 0 |
| c2) Agropecuaria, Silvicultura, Pesca y Caza | 0 | 0 | 0 | 0 | 0 | 0 |
| c3) Combustibles y Energía | 0 | 0 | 0 | 0 | 0 | 0 |
| c4) Minería, Manufacturas y Construcción | 0 | 0 | 0 | 0 | 0 | 0 |
| c5) Transporte | 0 | 0 | 0 | 0 | 0 | 0 |
| c6) Comunicaciones | 0 | 0 | 0 | 0 | 0 | 0 |
| c7) Turismo | 0 | 0 | 0 | 0 | 0 | 0 |
| c8) Ciencia, Tecnología e Innovación | 0 | 0 | 0 | 0 | 0 | 0 |
| c9) Otros Industrias y Otros Asuntos Económicos | 0 | 0 | 0 | 0 | 0 | 0 |
| D. Otras No Clasificadas en Funciones Anteriores (D=d1+d2+d3+d4) | 0 | 0 | 0 | 0 | 0 | 0 |
| d1) Transferencias de la Deuda Pública / Costo Financiero de la Deuda | 0 | 0 | 0 | 0 | 0 | 0 |
| d2) Transferencias, Participaciones y Apoyos Entre Diferentes Niveles y Órganos de Gobierno | 0 | 0 | 0 | 0 | 0 | 0 |
| d3) Saneamiento del Sistema Financiero | 0 | 0 | 0 | 0 | 0 | 0 |
| d4) Aditivos de Ejercicios Fiscales Anteriores | 0 | 0 | 0 | 0 | 0 | 0 |
| II. Gasto Etiquetado (II=A+B+C+D) | 0 | 0 | 0 | 0 | 0 | 0 |
| A. Gobierno (A=A1+A2+A3+A4+A5+A6+A7+A8) | 0 | 0 | 0 | 0 | 0 | 0 |
| a1) Legislación | 0 | 0 | 0 | 0 | 0 | 0 |
| a2) Justicia | 0 | 0 | 0 | 0 | 0 | 0 |
| a3) Coordinación de la Política de Gobierno | 0 | 0 | 0 | 0 | 0 | 0 |
| a4) Relaciones Exteriores | 0 | 0 | 0 | 0 | 0 | 0 |
| a5) Asuntos Financieros y Hacienda | 0 | 0 | 0 | 0 | 0 | 0 |
| a6) Seguridad Nacional | 0 | 0 | 0 | 0 | 0 | 0 |
| a7) Asuntos de Orden Público y de Seguridad Interior | 0 | 0 | 0 | 0 | 0 | 0 |
| a8) Otros Servicios Generales | 0 | 0 | 0 | 0 | 0 | 0 |
| B. Desarrollo Social (B=b1+b2+b3+b4+b5+b6+b7) | 0 | 0 | 0 | 0 | 0 | 0 |
| b1) Protección Ambiental | 0 | 0 | 0 | 0 | 0 | 0 |
| b2) Vivienda y Servicios a la Comunidad | 0 | 0 | 0 | 0 | 0 | 0 |
| b3) Salud | 0 | 0 | 0 | 0 | 0 | 0 |
| b4) Recreación, Cultura y Otras Manifestaciones Sociales | 0 | 0 | 0 | 0 | 0 | 0 |
| b5) Educación | 0 | 0 | 0 | 0 | 0 | 0 |
| b6) Protección Social | 0 | 0 | 0 | 0 | 0 | 0 |
| b7) Otros Asuntos Sociales | 0 | 0 | 0 | 0 | 0 | 0 |
| C. Desarrollo Económico (C=c1+c2+c3+c4+c5+c6+c7+c8) | 0 | 0 | 0 | 0 | 0 | 0 |
| c1) Asuntos Económicos, Comerciales y Laborales en General | 0 | 0 | 0 | 0 | 0 | 0 |
| c2) Agropecuaria, Silvicultura, Pesca y Caza | 0 | 0 | 0 | 0 | 0 | 0 |
| c3) Combustibles y Energía | 0 | 0 | 0 | 0 | 0 | 0 |
| c4) Minería, Manufacturas y Construcción | 0 | 0 | 0 | 0 | 0 | 0 |
| c5) Transporte | 0 | 0 | 0 | 0 | 0 | 0 |
| c6) Comunicaciones | 0 | 0 | 0 | 0 | 0 | 0 |
| c7) Turismo | 0 | 0 | 0 | 0 | 0 | 0 |
| c8) Ciencia, Tecnología e Innovación | 0 | 0 | 0 | 0 | 0 | 0 |
| c9) Otros Industrias y Otros Asuntos Económicos | 0 | 0 | 0 | 0 | 0 | 0 |
| D. Otras No Clasificadas en Funciones Anteriores (D=d1+d2+d3+d4) | 0 | 0 | 0 | 0 | 0 | 0 |
| d1) Transferencias de la Deuda Pública / Costo Financiero de la Deuda | 0 | 0 | 0 | 0 | 0 | 0 |
| d2) Transferencias, Participaciones y Apoyos Entre Diferentes Niveles y Órganos de Gobierno | 0 | 0 | 0 | 0 | 0 | 0 |
| d3) Saneamiento del Sistema Financiero | 0 | 0 | 0 | 0 | 0 | 0 |
| d4) Aditivos de Ejercicios Fiscales Anteriores | 0 | 0 | 0 | 0 | 0 | 0 |
| III. Total Egresos (III=I+II) | 19,670,071 | -1,416,245 | 16,253,826 | 10,004,782 | 9,947,901 | 8,249,044 |


Lic. Joaquín Ramírez de la Cerda,
Secretario Técnico
de la Secretaría Ejecutiva del Sistema Estatal Anticorrupción de
Nuevo León.


Ing. Carlos Alberto Bonzález Garza
Coordinador Administrativo
de la Secretaría Ejecutiva del Sistema Estatal Anticorrupción de
Nuevo León.

Informe de Avance de Gestión Financiera Tercer Trimestre de 2023



| SECRETARÍA EJECUTIVA DEL SISTEMA ESTATAL ANTICORRUPCIÓN DEL ESTADO DE NUEVO LEÓN (a) | | | | | | |
|---|--------------|--------------------------------|------------|-----------|-----------|------------------|
| Estado Analítico del Ejercicio del Presupuesto de Egresos Detallado - LDF | | | | | | |
| Clasificación de Servicios Personales por Categoría | | | | | | |
| Del 1 de Enero al 30 de Septiembre de 2023 (b) | | | | | | |
| (PESOS) | | | | | | |
| Concepto (c) | Egresos | | | | | Subejercicio (e) |
| | Aprobado (d) | Ampliaciones/ (Reducciones) | Modificado | Devengado | Pagado | |
| I. Gasto No Etiquetado (I=A+B+C+D+E+F) | 13,133,727 | 0 | 13,133,727 | 7,591,931 | 7,564,738 | 5,541,797 |
| A. Personal Administrativo y de Servicio Público | 13,133,727 | 0 | 13,133,727 | 7,591,931 | 7,564,738 | 5,541,797 |
| B. Magisterio | 0 | 0 | 0 | 0 | 0 | 0 |
| C. Servicios de Salud (C=c1+c2) | 0 | 0 | 0 | 0 | 0 | 0 |
| c1) Personal Administrativo | 0 | 0 | 0 | 0 | 0 | 0 |
| c2) Personal Médico, Paramédico y afín | 0 | 0 | 0 | 0 | 0 | 0 |
| D. Seguridad Pública | 0 | 0 | 0 | 0 | 0 | 0 |
| E. Gastos asociados a la implementación de nuevas leyes federales o reformas a las mismas (E = e1 + e2) | 0 | 0 | 0 | 0 | 0 | 0 |
| e1) Nombre del Programa o Ley 1 | 0 | 0 | 0 | 0 | 0 | 0 |
| e2) Nombre del Programa o Ley 2 | 0 | 0 | 0 | 0 | 0 | 0 |
| F. Sentencias laborales definitivas | 0 | 0 | 0 | 0 | 0 | 0 |
| II. Gasto Etiquetado (II=A+B+C+D+E+F) | 0 | 0 | 0 | 0 | 0 | 0 |
| A. Personal Administrativo y de Servicio Público | 0 | 0 | 0 | 0 | 0 | 0 |
| B. Magisterio | 0 | 0 | 0 | 0 | 0 | 0 |
| C. Servicios de Salud (C=c1+c2) | 0 | 0 | 0 | 0 | 0 | 0 |
| c1) Personal Administrativo | 0 | 0 | 0 | 0 | 0 | 0 |
| c2) Personal Médico, Paramédico y afín | 0 | 0 | 0 | 0 | 0 | 0 |
| D. Seguridad Pública | 0 | 0 | 0 | 0 | 0 | 0 |
| E. Gastos asociados a la implementación de nuevas leyes federales o reformas a las mismas (E = e1 + e2) | 0 | 0 | 0 | 0 | 0 | 0 |
| e1) Nombre del Programa o Ley 1 | 0 | 0 | 0 | 0 | 0 | 0 |
| e2) Nombre del Programa o Ley 2 | 0 | 0 | 0 | 0 | 0 | 0 |
| F. Sentencias laborales definitivas | 0 | 0 | 0 | 0 | 0 | 0 |
| III. Total del Gasto en Servicios Personales (III = I + II) | 13,133,727 | 0 | 13,133,727 | 7,591,931 | 7,564,738 | 5,541,797 |


 Joaquín Ramírez de la Cerda
 Secretario Técnico
 de la Secretaría Ejecutiva del Sistema Estatal Anticorrupción de
 Nuevo León.


 Ing. Carlos Alberto González Garza
 Coordinador Administrativo
 de la Secretaría Ejecutiva del Sistema Estatal Anticorrupción de
 Nuevo León.

Informe de Avance de Gestión Financiera Tercer Trimestre de 2023



| SECRETARÍA EJECUTIVA DEL SISTEMA ESTATAL ANTICORRUPCIÓN DEL ESTADO DE NUEVO LEÓN (a) | | | | | |
|---|---|------------|------------|------------|------------|
| Proyecciones de Ingresos - LDF | | | | | |
| (PESOS) | | | | | |
| (CIFRAS NOMINALES) | | | | | |
| Concepto (b) | Año en Cuestión 2023 (de iniciativa de Ley) (c) | 2024(d) | 2025 (d) | 2026 (d) | 2027 (d) |
| 1. Ingresos de Libre Disposición (1=A+B+C+D+E+F+G+H+I+J+K+L) | 32,742,600 | 36,016,860 | 39,618,546 | 43,580,401 | 47,938,442 |
| A. Impuestos | 0 | 0 | 0 | 0 | 0 |
| B. Cuotas y Aportaciones de Seguridad Social | 0 | 0 | 0 | 0 | 0 |
| C. Contribuciones de Mejoras | 0 | 0 | 0 | 0 | 0 |
| D. Derechos | 0 | 0 | 0 | 0 | 0 |
| E. Productos | 0 | 0 | 0 | 0 | 0 |
| F. Aprovechamientos | 0 | 0 | 0 | 0 | 0 |
| G. Ingresos por Venta de Bienes y Prestación de Servicios | 0 | 0 | 0 | 0 | 0 |
| H. Participaciones | 0 | 0 | 0 | 0 | 0 |
| I. Incentivos Derivados de la Colaboración Fiscal | 0 | 0 | 0 | 0 | 0 |
| J. Transferencias y Asignaciones | 32,742,600 | 36,016,860 | 39,618,546 | 43,580,401 | 47,938,442 |
| K. Convenios | 0 | 0 | 0 | 0 | 0 |
| L. Otros Ingresos de Libre Disposición | 0 | 0 | 0 | 0 | 0 |
| 2. Transferencias Federales Etiquetadas (2=A+B+C+D+E) | 0 | 0 | 0 | 0 | 0 |
| A. Aportaciones | 0 | 0 | 0 | 0 | 0 |
| B. Convenios | 0 | 0 | 0 | 0 | 0 |
| C. Fondos Distintos de Aportaciones | 0 | 0 | 0 | 0 | 0 |
| D. Transferencias, Asignaciones, Subsidios y Subvenciones, y Pensiones y Jubilaciones | 0 | 0 | 0 | 0 | 0 |
| E. Otras Transferencias Federales Etiquetadas | 0 | 0 | 0 | 0 | 0 |
| 3. Ingresos Derivados de Financiamientos (3=A) | 0 | 0 | 0 | 0 | 0 |
| A. Ingresos Derivados de Financiamientos | 0 | 0 | 0 | 0 | 0 |
| 4. Total de Ingresos Proyectados (4=1+2+3) | 32,742,600 | 36,016,860 | 39,618,546 | 43,580,401 | 47,938,442 |
| Datos Informativos | | | | | |
| 1. Ingresos Derivados de Financiamientos con Fuente de Pago de Recursos de Libre Disposición | 0 | 0 | 0 | 0 | 0 |
| 2. Ingresos derivados de Financiamientos con Fuente de Pago de Transferencias Federales Etiquetadas | 0 | 0 | 0 | 0 | 0 |
| 3. Ingresos Derivados de Financiamiento (3 = 1 + 2) | 0 | 0 | 0 | 0 | 0 |

Informe de Avance de Gestión Financiera Tercer Trimestre de 2023



| SECRETARÍA EJECUTIVA DEL SISTEMA ESTATAL ANTICORRUPCIÓN DEL ESTADO DE NUEVO LEÓN (a) | | | | | |
|--|--|-------------------|-------------------|-------------------|-------------------|
| Proyecciones de Egresos - LDF | | | | | |
| (PESOS) | | | | | |
| (CIFRAS NOMINALES) | | | | | |
| Concepto (b) | Año en Cuestión 2023 (de proyecto de presupuesto) (c) | 2024(d) | 2025 (d) | 2026 (d) | 2027 (d) |
| 1. Gasto No Etiquetado (1=A+B+C+D+E+F+G+H+I) | 32,742,600 | 36,016,860 | 39,618,546 | 43,580,401 | 47,938,442 |
| A. Servicios Personales | 17,666,000 | 19,432,600 | 21,375,860 | 23,513,446 | 25,864,791 |
| B. Materiales y Suministros | 968,000 | 1,064,800 | 1,171,280 | 1,288,408 | 1,417,249 |
| C. Servicios Generales | 11,688,600 | 12,857,460 | 14,143,208 | 15,557,527 | 17,113,280 |
| D. Transferencias, Asignaciones, Subsidios y Otras Ayudas | 0 | 0 | 0 | 0 | 0 |
| E. Bienes Muebles, Inmuebles e Intangibles | 2,420,000 | 2,662,000 | 2,928,200 | 3,221,020 | 3,543,122 |
| F. Inversión Pública | 0 | 0 | 0 | 0 | 0 |
| G. Inversiones Financieras y Otras Provisiones | 0 | 0 | 0 | 0 | 0 |
| H. Participaciones y Aportaciones | 0 | 0 | 0 | 0 | 0 |
| I. Deuda Pública | 0 | 0 | 0 | 0 | 0 |
| 2. Gasto Etiquetado (2=A+B+C+D+E+F+G+H+I) | 0 | 0 | 0 | 0 | 0 |
| A. Servicios Personales | 0 | 0 | 0 | 0 | 0 |
| B. Materiales y Suministros | 0 | 0 | 0 | 0 | 0 |
| C. Servicios Generales | 0 | 0 | 0 | 0 | 0 |
| D. Transferencias, Asignaciones, Subsidios y Otras Ayudas | 0 | 0 | 0 | 0 | 0 |
| E. Bienes Muebles, Inmuebles e Intangibles | 0 | 0 | 0 | 0 | 0 |
| F. Inversión Pública | 0 | 0 | 0 | 0 | 0 |
| G. Inversiones Financieras y Otras Provisiones | 0 | 0 | 0 | 0 | 0 |
| H. Participaciones y Aportaciones | 0 | 0 | 0 | 0 | 0 |
| I. Deuda Pública | 0 | 0 | 0 | 0 | 0 |
| 3. Total de Egresos Projectados (3 = 1 + 2) | 32,742,600 | 36,016,860 | 39,618,546 | 43,580,401 | 47,938,442 |

Informe de Avance de Gestión Financiera Tercer Trimestre de 2023



| SECRETARÍA EJECUTIVA DEL SISTEMA ESTATAL ANTICORRUPCIÓN DEL ESTADO DE NUEVO LEÓN (a) | | | | | | |
|---|-----------|------------|------------|------------|------------|------------|
| Resultados de Ingresos - LDF | | | | | | |
| (PESOS) | | | | | | |
| Concepto (b) | 2018 (c) | 2019 (c) | 2020 (c) | 2021 (c) | 2022 (c) | 2023 (d) |
| 1. Ingresos de Libre Disposición (1=A+B+C+D+E+F+G+H+I+J+K+L) | 3,000,000 | 22,365,400 | 16,857,913 | 13,891,247 | 15,129,061 | 16,891,025 |
| A. Impuestos | 0 | 0 | 0 | 0 | 0 | 0 |
| B. Cuotas y Aportaciones de Seguridad Social | 0 | 0 | 0 | 0 | 0 | 0 |
| C. Contribuciones de Mejoras | 0 | 0 | 0 | 0 | 0 | 0 |
| D. Derechos | 0 | 0 | 0 | 0 | 0 | 0 |
| E. Productos | 0 | 0 | 0 | 0 | 0 | 0 |
| F. Aprovechamientos | 0 | 0 | 0 | 0 | 0 | 0 |
| G. Ingresos por Venta de Bienes y Prestación de Servicios | 0 | 0 | 0 | 0 | 0 | 0 |
| H. Participaciones | 0 | 0 | 0 | 0 | 0 | 0 |
| I. Incentivos Derivados de la Colaboración Fiscal | 0 | 0 | 0 | 0 | 0 | 0 |
| J. Transferencias y Asignaciones | 3,000,000 | 22,365,400 | 16,857,913 | 13,891,247 | 15,129,061 | 16,891,025 |
| K. Convenios | 0 | 0 | 0 | 0 | 0 | 0 |
| L. Otros Ingresos de Libre Disposición | 0 | 0 | 0 | 0 | 0 | 0 |
| 2. Transferencias Federales Etiquetadas (2=A+B+C+D+E) | 0 | 0 | 0 | 0 | 0 | 0 |
| A. Aportaciones | 0 | 0 | 0 | 0 | 0 | 0 |
| B. Convenios | 0 | 0 | 0 | 0 | 0 | 0 |
| C. Fondos Distintos de Aportaciones | 0 | 0 | 0 | 0 | 0 | 0 |
| D. Transferencias, Asignaciones, Subsidios y Subvenciones, y Pensiones y Jubilaciones | 0 | 0 | 0 | 0 | 0 | 0 |
| E. Otras Transferencias Federales Etiquetadas | 0 | 0 | 0 | 0 | 0 | 0 |
| 3. Ingresos Derivados de Financiamientos (3=A) | 0 | 0 | 0 | 0 | 0 | 0 |
| A. Ingresos Derivados de Financiamientos | 0 | 0 | 0 | 0 | 0 | 0 |
| 4. Total de Resultados de Ingresos (4=1+2+3) | 3,000,000 | 22,365,400 | 16,857,913 | 13,891,247 | 15,129,061 | 16,891,025 |
| Datos Informativos | | | | | | |
| 1. Ingresos Derivados de Financiamientos con Fuente de Pago de Recursos de Libre Disposición | 0 | 0 | 0 | 0 | 0 | 0 |
| 2. Ingresos derivados de Financiamientos con Fuente de Pago de Transferencias Federales Etiquetadas | 0 | 0 | 0 | 0 | 0 | 0 |
| 3. Ingresos Derivados de Financiamiento (3 = 1 + 2) | 0 | 0 | 0 | 0 | 0 | 0 |

Recaudado

Informe de Avance de Gestión Financiera Tercer Trimestre de 2023



| SECRETARÍA EJECUTIVA DEL SISTEMA ESTATAL ANTICORRUPCIÓN DEL ESTADO DE NUEVO LEÓN (a) | | | | | | |
|---|------------------|-------------------|-------------------|------------------|------------------|-------------------|
| Resultados de Egresos - LDF | | | | | | |
| (PESOS) | | | | | | |
| Concepto (b) | 2018 (c) | 2019 (c) | 2020 (c) | 2021 (c) | 2022 (c) | 2023 (d) |
| 1. Gasto No Etiquetado (1=A+B+C+D+E+F+G+H+I) | 2,345,939 | 21,291,615 | 18,667,192 | 9,729,069 | 8,379,549 | 10,004,782 |
| A. Servicios Personales | 406,102 | 7,949,887 | 11,567,066 | 7,226,922 | 5,955,290 | 7,591,931 |
| B. Materiales y Suministros | 32,744 | 598,318 | 252,977 | 100,880 | 204,275 | 403,654 |
| C. Servicios Generales | 1,215,652 | 9,528,031 | 6,459,754 | 2,305,198 | 2,092,954 | 1,886,639 |
| D. Transferencias, Asignaciones, Subsidios y Otras Ayudas | 0 | 0 | 50,000 | 0 | 0 | 0 |
| E. Bienes Muebles, Inmuebles e Intangibles | 691,442 | 3,215,379 | 337,395 | 96,069 | 127,030 | 122,559 |
| F. Inversión Pública | 0 | 0 | 0 | 0 | 0 | 0 |
| G. Inversiones Financieras y Otras Provisiones | 0 | 0 | 0 | 0 | 0 | 0 |
| H. Participaciones y Aportaciones | 0 | 0 | 0 | 0 | 0 | 0 |
| I. Deuda Pública | 0 | 0 | 0 | 0 | 0 | 0 |
| 2. Gasto Etiquetado (2=A+B+C+D+E+F+G+H+I) | 0 | 0 | 0 | 0 | 0 | 0 |
| A. Servicios Personales | 0 | 0 | 0 | 0 | 0 | 0 |
| B. Materiales y Suministros | 0 | 0 | 0 | 0 | 0 | 0 |
| C. Servicios Generales | 0 | 0 | 0 | 0 | 0 | 0 |
| D. Transferencias, Asignaciones, Subsidios y Otras Ayudas | 0 | 0 | 0 | 0 | 0 | 0 |
| E. Bienes Muebles, Inmuebles e Intangibles | 0 | 0 | 0 | 0 | 0 | 0 |
| F. Inversión Pública | 0 | 0 | 0 | 0 | 0 | 0 |
| G. Inversiones Financieras y Otras Provisiones | 0 | 0 | 0 | 0 | 0 | 0 |
| H. Participaciones y Aportaciones | 0 | 0 | 0 | 0 | 0 | 0 |
| I. Deuda Pública | 0 | 0 | 0 | 0 | 0 | 0 |
| 3. Total del Resultado de Egresos (3=1+2) | 2,345,939 | 21,291,615 | 18,667,192 | 9,729,069 | 8,379,549 | 10,004,782 |

Devengado

Informe de Avance de Gestión Financiera Tercer Trimestre de 2023



SECRETARÍA EJECUTIVA DEL SISTEMA ESTATAL ANTICORRUPCIÓN DEL ESTADO DE NUEVO LEÓN
Informe sobre estudios Actuariales
Del 1 de Enero al 30 de Septiembre de 2023
(Pesos)

| | Pensiones y Jubilaciones | Salud | Riesgos de trabajo | Invalidez y vida | Otras prestaciones Sociales |
|--|--------------------------|-------|--------------------|------------------|---------------------------------|
| Tipo de Sistema | | | | | |
| Prestación Laboral o fondo general para trabajadores del estado o municipio | | | | | |
| <u>Beneficio definido, Contribución definida o Mixta</u> | | | | | |
| Población afiliada | | | | | |
| Activos | | | | | 59 |
| Edad máxima | | | | | 24 |
| Edad mínima | | | | | 39.5 |
| Edad promedio | | | | | |
| Pensionados y Jubilados | | | | | |
| Edad máxima | | | | | |
| Edad mínima | | | | | |
| Edad promedio | | | | | |
| Beneficiarios | | | | | 2.23 |
| Promedio de años de servicios (trabajadores activos) | | | | | |
| Aportación Individual al plan de pensión como % del salario | | | | | |
| Aportación del ente público al plan de pensión como % del salario | | | | | |
| Crecimiento esperado de los pensionados y jubilados (como%) | | | | | |
| Crecimiento esperado de los activos (como%) | | | | | |
| Edad de Jubilación o pensión | | | | | |
| Esperanza de vida | | | | | |
| Ingresos del Fondo | | | | | |
| Ingresos anuales al Fondo de pensiones | | | | | |
| Nomina anual | | | | | 9,597,108 |
| Activos | | | | | |
| Pensionados y Jubilados | | | | | |
| beneficiarios de pensionados y Jubilados | | | | | |
| Monto mensual por pensión | | | | | |
| Máximo | | | | | |
| Mínimo | | | | | |
| Promedio | | | | | |
| Monto de la reserva | | | | | 105,885 |
| Indemnización legal y prima de antigüedad | | | | | |
| Valor presente de las obligaciones | | | | | 105,885 |
| Indemnización legal y prima de antigüedad | | | | | |
| Pensiones y Jubilaciones en curso del pago | | | | | |
| Generación Actual | | | | | |
| Generaciones futuras | | | | | |
| Valor presente de las contribuciones asociadas a sueldos futuros de cotización X% | | | | | |
| Generación Actual | | | | | |
| Generaciones futuras | | | | | |
| Valor presente de las aportaciones futuras | | | | | |
| Generación Actual | | | | | |
| Generaciones futuras | | | | | |
| Otros Ingresos | | | | | |
| Déficit/superávit actuarial | | | | | |
| Generación Actual | | | | | |
| Generaciones futuras | | | | | |
| Periodo de suficiencia | | | | | |
| Año de descapitalización | | | | | |
| Tasa de rendimiento | | | | | |
| Estudio Actuarial | | | | | 2022 |
| Año de elaboración | | | | | |
| Empresa que elaboró estudio actuarial | | | | | Global Actuarial Services, S.C. |

Informe de Avance de Gestión Financiera Tercer Trimestre de 2023




SECRETARÍA EJECUTIVA DEL SISTEMA ESTATAL ANTICORRUPCIÓN DEL ESTADO DE NUEVO LEÓN Indicadores de Postura Fiscal Del 1 de Enero al 30 de Septiembre de 2023


| Concepto | Estimado | Devengado | Pagado 3 |
|--|------------|------------|------------|
| I. Ingresos Presupuestarios (1=1+2) | 19,670,071 | 15,132,663 | 15,132,663 |
| 1. Ingresos del Gobierno Entidad Federativa 1 | - | - | - |
| 2. Ingresos Sector Paraestatal 1 | 19,670,071 | 15,132,663 | 15,132,663 |
| II. Egresos Presupuestarios (II=3+4)* | 19,670,071 | 10,004,782 | 9,947,901 |
| 3. Egresos del Gobierno de la Entidad Federativa 2 | - | - | - |
| 4. Egresos del Sector Paraestatal 1 | 19,670,071 | 10,004,782 | 9,947,901 |
| III. Balance presupuestario (Superavit o Déficit) (III=I-II) | - | 5,127,880 | 5,184,762 |
| Concepto | Estimado | Devengado | Pagado 3 |
| III. Balance presupuestario (Superavit o Déficit) | - | 5,127,880 | 5,184,762 |
| IV. Intereses, Comisiones y Gastos de Deuda | - | - | - |
| V. Balance Primario (Superavit o Déficit) (V=III-IV) | - | 5,127,880 | 5,184,762 |
| Concepto | Estimado | Devengado | Pagado 3 |
| A. Financiamiento | - | - | - |
| B. Amortización de la Deuda | - | - | - |
| C. Endeudamiento ó desendeudamiento (C=A-B) | - | - | - |

1 Los Ingresos que se presentan son los ingresos presupuestarios totales sin incluir ingresos por financiamiento ni la ampliación informada por la SFyTGE. Los Ingresos del Gobierno de la Entidad Federativa corresponden a los del Poder Ejecutivo, Legislativo Judicial y Autónomos.

2 Los egresos que se presentan son los egresos presupuestarios totales sin incluir los egresos por amortización. Los egresos del Gobierno de la Entidad Federativa corresponden a los del Poder Ejecutivo, Legislativo, Judicial y órganos autónomos.

3 Para Ingresos se reportan los ingresos recaudados; para egresos se reportan los egresos pagados.


Sr. Joaquín Ramírez de la Cerda,
Secretario Técnico
de la Secretaría Ejecutiva del Sistema Estatal Anticorrupción de
Nuevo León.


Ing. Carlos Alberto González Garza
Coordinador Administrativo
de la Secretaría Ejecutiva del Sistema Estatal Anticorrupción de
Nuevo León.

Informe de Avance de Gestión Financiera Tercer Trimestre de 2023



SECRETARÍA EJECUTIVA DEL SISTEMA ESTATAL ANTICORRUPCIÓN DEL ESTADO DE NUEVO LEÓN

Indicadores Financieros
Del 01/ene/2023 Al 30/sep./2023

US\$ Contables
Res: 000/000/000

| Indicador | Resultado | Parametro |
|---|-----------|--|
| 01.- LIQUIDEZ (Activo Circulante / Pasivo Circulante) | | |
| \$4,009,136.72 / \$495,999.11 Se dispone de 8.25 de activo circulante para pagar cada \$1.00 de obligaciones a corto plazo. Por lo que se cuenta con liquidez. | 8.25 | a) Positivo = mayor de 1.1 veces b) Aceptable = de 1.0 a 1.1 veces c) No aceptable = menor a 1.0 veces |
| 02.- MÁRGEN DE SEGURIDAD ((Activo Circulante - Pasivo Circulante) / Pasivo Circulante) | | |
| (\$4,009,136.72 - \$495,999.11) / \$495,999.11 Se cuenta con un nivel positivo de margen de seguridad para solventar contingencias. | 724.90% | a) Positivo = mayor a 35% b) Aceptable = de 0% a 35% c) No aceptable = menor a 0% |
| 03.- PROPORCIÓN DEL PASIVO A CORTO PLAZO SOBRE EL PASIVO TOTAL (Pasivo Circulante/Pasivo Total) | | |
| (\$495,999.11 / \$591,774.11) El resultado indica que el financiamiento a corto plazo predomina respecto al pasivo a largo plazo. | 82.10% | a) Positivo = mayor igual a 50% b) No Aceptable = menor a 50% |
| 04.- SOLVENCIA (Pasivo Total / Activo Total) | | |
| \$591,774.11 / \$6,917,341.51 Se cuenta con un nivel positivo de solvencia para cumplir con sus compromisos a largo plazo. | 8.55% | a) Positivo = mayor a 35% b) Aceptable = de 0% a 35% c) No aceptable = menor a 0% |
| 05.- AUTONOMÍA FINANCIERA (Ingresos Propios / Ingresos Totales) | | |
| \$15,131,181.15 / \$15,131,181.15 El resultado refleja el porcentaje de los ingresos propios, por lo que se cuenta con autonomía financiera. | 100.00% | a) Positivo = mayor igual a 50% b) No aceptable = menor a 50% |
| 06.- AUTONOMÍA FINANCIERA PARA CUBRIR EL GASTO CORRIENTE (Ingresos Propios / Gasto Corriente) | | |
| \$15,131,181.15 / \$9,992,223.31 El gasto corriente es cubierto en un 162.11% con recursos propios, por lo cual se cuenta con un nivel positivo de autonomía financiera, para cubrir su gasto corriente. | 163.11% | a) Positivo = mayor al 55% b) Aceptable = 45% al 55% c) No aceptable = menor al 45% |
| 07.- REALIZACIÓN DE INVERSIONES, SERVICIOS Y BENEFICIO SOCIAL (Gasto de capital / Otros Ingresos) | | |
| | 0.00 | a) Positivo = mayor al 70% b) Aceptable = 60% al 70% c) No aceptable = menor al 60% |
| 08.- RESULTADO FINANCIERO ((Saldo Inicial + Ingresos Totales) / Gasto Total) | | |
| \$6,065,160.40 + \$15,131,181.15 / \$10,004,782.23 Se cuenta con un nivel Positivo de equilibrio financiero en la administración de los recursos. | 2.12 | a) Positivo = Igual o mayor a 1 b) No Aceptable = Menor a 1 |
| 09.- PROPORCIÓN DEL GASTO CORRIENTE SOBRE EL GASTO TOTAL (Gasto corriente / Gasto Total) | | |
| \$9,992,223.31 / \$10,004,782.23 El gasto corriente representan el 99.77% del gasto total. | 99.77% | |
| 10.- PROPORCIÓN DE LOS SERVICIOS PERSONALES S/GASTO CORRIENTE (Servicios Personales/Gasto corriente) | | |
| \$7,591,930.55 / \$9,992,223.31 Los servicios personales representan el 76.82% del gasto corriente. | 76.82% | |

Informe de Avance de Gestión Financiera Tercer Trimestre de 2023



GOBIERNO DEL ESTADO DE NUEVO LEÓN
SECRETARÍA DE FINANZAS Y TESORERÍA GENERAL DEL ESTADO
PRESUPUESTO POR RESULTADOS
FICHA TÉCNICA DE AVANCE FÍSICO-FINANCIERO DE ACTIVIDADES INSTITUCIONALES

IDENTIFICACIÓN DE LA ACTIVIDAD INSTITUCIONAL

NOMBRE DE LA ACTIVIDAD INSTITUCIONAL: SECRETARÍA EJECUTIVA DEL SISTEMA ESTATAL ANTICORRUPCIÓN DEL ESTADO DE NUEVO LEÓN

CLASIFICACIÓN PROGRAMÁTICA:

2350104

| Objetivo PED | Anticorrupción | CONAC | Consecutivo Programa |
|--------------|----------------|-------|----------------------|
| 23 | 5 | 0 | 104 |

INSTITUCIÓN:

SECRETARÍA EJECUTIVA DEL SISTEMA ESTATAL ANTICORRUPCIÓN DEL ESTADO DE NUEVO LEÓN

ALINEACIÓN A LA PLANEACIÓN DEL DESARROLLO

EJE DEL PED:

BUEN GOBIERNO

TEMA PED 2022-2027:

TRANSPARENCIA, RENDICIÓN DE CUENTAS Y COMBATE A LA CORRUPCIÓN

OBJETIVO PED 2016-2021:

CONVERTIR A NUEVO LEÓN EN UN ESTADO LÍDER EN TRANSPARENCIA Y RENDICIÓN DE CUENTAS, DONDE LA EFICIENCIA EN LA PREVENCIÓN, DETECCIÓN Y SANCIONES PARA LOS ACTOS DE CORRUPCIÓN, SEAN LA GARANTÍA PARA LA PREVALENCIA DEL ESTADO DE DERECHO.

ESTRATEGIA PED 2022-2027:

DESARROLLAR MECANISMOS INSTITUCIONALES EFECTIVOS PARA LA PREVENCIÓN, DETECCIÓN Y SANCIÓN DE FALTAS ADMINISTRATIVAS Y HECHOS DE CORRUPCIÓN.

LÍNEAS DE ACCIÓN PED:

PROMOVER LA CULTURA DE LA LEGALIDAD, LA ÉTICA Y LA INTEGRIDAD COMO EJES RECTORES DEL SERVICIO PÚBLICO.

PROGRAMA SECTORIAL:

NO SE CUENTA CON PROGRAMA SECTORIAL

OBJETIVO PROGRAMA SECTORIAL:

NO SE CUENTA CON PROGRAMA SECTORIAL

OBJETIVOS DE LA ACTIVIDAD INSTITUCIONAL

OBJETIVO GENERAL

ESTABLECER LAS BASES DE COORDINACIÓN ENTRE EL ESTADO, LA FEDERACIÓN, Y LOS GOBIERNOS MUNICIPALES PARA EL FUNCIONAMIENTO DEL SISTEMA ESTATAL ANTICORRUPCIÓN PARA LA PREVENCIÓN, DETECCIÓN Y SANCIÓN DE RESPONSABILIDADES ADMINISTRATIVAS Y DE HECHOS DE CORRUPCIÓN

OBJETIVOS ESPECÍFICOS

| | |
|---|--|
| 1 | PROVEER DE ASISTENCIA TÉCNICA E INSUMOS NECESARIOS PARA EL DESEMPEÑO DE LAS ATRIBUCIONES DEL COMITÉ COORDINADOR DEL SISTEMA ESTATAL ANTICORRUPCIÓN |
| 2 | |

Informe de Avance de Gestión Financiera Tercer Trimestre de 2023



GOBIERNO DEL ESTADO DE NUEVO LEÓN
SECRETARÍA DE FINANZAS Y TESORERÍA GENERAL DEL ESTADO
PRESUPUESTO POR RESULTADOS

FICHA TÉCNICA DE AVANCE FÍSICO-FINANCIERO DE ACTIVIDADES INSTITUCIONALES

ACCIÓN 1

| | | | |
|--|--|--|--|
| DESCRIPCIÓN | | NOMBRE DEL INDICADOR | |
| DISEÑO Y ELABORACIÓN DE LA POLÍTICA ESTATAL ANTICORRUPCIÓN | | PORCENTAJE DE AVANCE EN LA CONSOLIDACIÓN DE LA POLÍTICA ESTATAL ANTICORRUPCIÓN | |

| | | | | | | | | | |
|---------------------------|--------|---------------|--------|--------|------|------|------|-----------------------------|--------|
| LÍNEA BASE (2021): | 100.00 | METAS: | 2022 | 2023 | 2024 | 2025 | 2026 | META SEXENAL (2027): | 100.00 |
| | | | 100.00 | 100.00 | | | | | |

DATOS DEL INDICADOR

FÓRMULA DE CÁLCULO:
 (ACCIONES CONCRETADAS / ACCIONES PROGRAMADAS) * 100

| | | | | |
|-------------------------|------------------------|--------------------------|--------------------------------|------------------------------|
| UNIDAD DE MEDIDA | TIPO DE FÓRMULA | TIPO DE INDICADOR | DIMENSIÓN DEL INDICADOR | SENTIDO DEL INDICADOR |
| PORCENTAJE | PORCENTAJE | GESTIÓN | EFICACIA | NORMAL |

| | | | |
|---------------------|--|-------------------------|---|
| NUMERADOR: | SON LAS ACTIVIDADES QUE SE IMPLEMENTARON SATISFACTORIAMENTE DE ACUERDO A LA PLANEACIÓN TRAZADA EN CONJUNTO CON EL ÓRGANO DE GOBIERNO. | UNIDAD DE MEDIDA | MEDIO DE VERIFICACIÓN / FUENTE DE INFORMACIÓN |
| | | ACCIONES EJECUTADAS | INFORMES PRESENTADOS AL ÓRGANO DE GOBIERNO DE LA SECRETARÍA EJECUTIVA |
| DENOMINADOR: | ES EL CONJUNTO DE ACTIVIDADES APROBADAS POR EL ÓRGANO DE GOBIERNO PARA LA ADECUADA IMPLEMENTACIÓN DE LA POLÍTICA PÚBLICA DEL SISTEMA ESTATAL ANTICORRUPCIÓN. | UNIDAD DE MEDIDA | MEDIO DE VERIFICACIÓN / FUENTE DE INFORMACIÓN |
| | | ACCIONES PROGRAMADAS | INFORMES PRESENTADOS AL ÓRGANO DE GOBIERNO DE LA SECRETARÍA EJECUTIVA |

UNIDAD PÚBLICA RESPONSABLE DE REPORTAR EL INDICADOR
 SECRETARIO TÉCNICO DE LA SECRETARÍA EJECUTIVA DEL SISTEMA ESTATAL ANTICORRUPCIÓN

| AVANCE FINANCIERO | | TRIMESTRE | | | |
|----------------------------|-------|-----------|-----------|------------|----|
| | | I | II | III | IV |
| PRESUPUESTO DEVENGADO 2023 | Monto | 2,816,149 | 6,204,300 | 10,004,782 | |
| | % | 14.00 | 34.00 | 54.80 | |
| AVANCE FÍSICO | % | 100.00 | 100.00 | 100.00 | |