

Secretaría Ejecutiva del Sistema Estatal Anticorrupción
del Estado de Nuevo León SESEANL.



**Secretaría Ejecutiva del Sistema Estatal Anticorrupción
del Estado de Nuevo León.**

ANTECEDENTES

La Secretaría Ejecutiva del Sistema Estatal Anticorrupción es un organismo descentralizado, no sectorizado con personalidad jurídica y patrimonio propio, con autonomía técnica y de gestión. Creado mediante decreto 280 publicado en el periódico oficial del estado el 6 de Julio de 2017.

MISIÓN

La Secretaría Ejecutiva del Sistema Estatal Anticorrupción tiene por objeto fungir como órgano de apoyo técnico del Comité Coordinador del Sistema Estatal, a efecto de proveerle la asistencia técnica, así como los insumos necesarios para el desempeño de sus atribuciones, conforme a lo dispuesto en la fracción V del artículo 201 de la Constitución Política del Estado Libre y Soberano de Nuevo León y lo señalado en la Ley del Sistema Estatal Anticorrupción para el Estado de Nuevo León.

INFORME DE AVANCES Y RESULTADOS DE LA SECRETARÍA EJECUTIVA DEL SISTEMA ESTATAL ANTICORRUPCIÓN PARA EL ESTADO DE NUEVO LEÓN

2024

El presente documento es elaborado para el informe Trimestral de Gestión Financiera establecido en la Ley de Disciplina Financiera de las Entidades Federativas y los Municipios y la Ley de Administración Financiera para el Estado de Nuevo León, el cual incluye actividades que se han realizado durante el periodo de trabajo que comprende los meses **de enero a marzo de 2024**.

Dichas actividades han tenido como principal objetivo el establecer las bases normativas, y operativas, así como consolidar la estructura administrativa, financiera, material y humana necesaria para el adecuado cumplimiento de las funciones de la Secretaría Ejecutiva del Sistema Anticorrupción del Estado de Nuevo León.

En ese sentido, la Secretaría Ejecutiva del Sistema Estatal Anticorrupción al ser un organismo descentralizado de la administración pública, ha tenido que modificar su forma de trabajo, haciendo uso de las herramientas tecnológicas con las que cuenta la dependencia para seguir en el cumplimiento de sus obligaciones. Por lo cual la información a rendir se detalla al tenor siguiente.

COMITÉ COORDINADOR.

En Sesión Extraordinaria celebrada el 07 de febrero de 2024, el Comité Coordinador aprobó:

1. El Acta de la Segunda Sesión Extraordinaria del Comité Coordinador del Sistema Anticorrupción de Nuevo León, celebrada en fecha 03 de agosto de 2023.
2. El Informe Anual de Avances y Resultados del año 2023 del Comité Coordinador del Sistema Anticorrupción de Nuevo León.
3. El Programa Anual de Trabajo del año 2024 del Comité Coordinador del Sistema Estatal Anticorrupción del Estado de Nuevo León.

Informe de Avance de Gestión Financiera Primer Trimestre de 2024

Dicho Programa Anual de Trabajo integra los objetivos, estrategias y líneas de acción, que el Comité Coordinador realizará durante el año 2024 para robustecer las medidas de coordinación y políticas entre los diversos entes tendientes a combatir la corrupción en el Estado, dando continuidad al trabajo del ejercicio 2023.

El Programa de Trabajo se encuentra conformado en 4 Ejes Rectores que son: Coordinación Interinstitucional; Consolidación del Sistema Estatal Anticorrupción; Políticas Públicas; y, Vinculación y Participación Ciudadana.

4. El Dictamen por el que se aprueba el Calendario de Sesiones Ordinarias del Comité Coordinador del Sistema Estatal Anticorrupción del Estado de Nuevo León, para el ejercicio 2024.

5. Se designó un integrante del Comité Coordinador del Sistema Estatal Anticorrupción y se le otorgaron las facultades para que asista en representación del mismo a la Primera Sesión Ordinaria 2024 del Sistema Nacional Anticorrupción celebrada en la Ciudad de Acapulco, Guerrero.

ÓRGANO DE GOBIERNO.

En Sesión Extraordinaria celebrada el 07 de febrero de 2024, el Órgano de Gobierno aprobó:

1. El Acta de la Segunda Sesión Ordinaria del Órgano de Gobierno de la Secretaría Ejecutiva, celebrada el 01 de noviembre del 2023.

2. El Informe Anual 2023 de la Secretaría Ejecutiva del Sistema Estatal Anticorrupción, donde se establece la descripción del funcionamiento de la Secretaría Ejecutiva y cómo se conforma, la integración de su Órgano de Gobierno y de la Comisión Ejecutiva, así como las actividades desarrolladas por este ente público durante el año 2023.

3. El Programa de Trabajo Anual 2024 de la Secretaría Ejecutiva del Sistema Estatal Anticorrupción, el contiene los principales objetivos, estrategias y líneas de acción, con los cuales se planea continuar fortaleciendo a la Secretaría Ejecutiva, está alineado a su normativa, y trata en todo momento de cumplir con su objetivo, que es brindar el apoyo técnico necesario al Comité Coordinador.

Informe de Avance de Gestión Financiera Primer Trimestre de 2024

Dicho Programa de Trabajo se encuentra conformado en seis (6) ejes rectores: Eficiencia de la Gestión Institucional; Fortalecimiento Institucional; Políticas Públicas y Planeación Estratégica; Innovación y Capacidades Tecnológicas; Consolidación Interinstitucional; y, Transparencia y Rendición de Cuentas; los cuales se alinean a las funciones de las áreas que integran la Secretaría Ejecutiva del Sistema Estatal Anticorrupción.

4. El Dictamen de Aprobación del Ejercicio Presupuestal Anual de la Secretaría Ejecutiva del Sistema Estatal Anticorrupción de Nuevo León para el Ejercicio Fiscal 2024, considerando la falta de Ley de Egresos de 2024.

5. El Calendario de Sesiones Ordinarias del Órgano de Gobierno de la Secretaría Ejecutiva del Sistema Estatal Anticorrupción del Estado de Nuevo León, para el año 2024, el cual tiene sustento legal en los artículos 35 y 36 de la Ley del Sistema Estatal Anticorrupción para el Estado de Nuevo León; 12, fracción II, y 13, del Estatuto Orgánico de la Secretaría Ejecutiva del Sistema Estatal Anticorrupción del Estado de Nuevo León; y Décimo de los Lineamientos que regulan las Sesiones del Órgano de Gobierno de la Secretaría Ejecutiva.

6. El Calendario Anual de Labores para el año 2024, de la Secretaría Ejecutiva del Sistema Estatal Anticorrupción de Nuevo León, cuyo propósito es brindar mayor certeza y formalidad a toda persona y sujetos obligados por la Ley, sobre los días en que este organismo desarrollará sus actividades.

7. Dictamen que contiene el Tabulador de Sueldos y Prestaciones de los Servidores Públicos de la Secretaría Ejecutiva del Sistema Estatal Anticorrupción de Nuevo León, para el año 2024.

8. Se llevó a cabo la presentación del Informe Trimestral de las actividades de la Secretaría Ejecutiva del Sistema Estatal Anticorrupción de Nuevo León, incluidos el ejercicio de los presupuestos de ingresos y egresos, correspondiente al periodo de octubre – diciembre de 2023, el cual fue remitido a la Secretaría de Finanzas y Tesorería General del Estado, conforme lo establece la normatividad aplicable.

SECRETARÍA EJECUTIVA.

El Coordinador Ejecutivo se reunió de manera virtual con el resto de los integrantes de la Región Noreste con el objeto de planear la siguiente reunión presencial de la Región Noreste, así como recopilar propuestas para el calendario de temáticas del año 2024, entre otros asuntos generales.

El Coordinador Ejecutivo fue convocado por la SESNA a la reunión virtual de trabajo entre la SESNA, Titulares de las SEAS y Presidentes del CPC con el fin de exponerles y acordar algunos temas y avances relacionados con la Primera Sesión Ordinaria 2024 del Sistema Nacional Anticorrupción (SNA).

Durante el mes de febrero el Coordinador convocó a los integrantes del Órgano de Gobierno a la 1ª Sesión Extraordinaria del Órgano de Gobierno, la cual se llevó a cabo el día 07 de febrero del presente año mediante la plataforma zoom alrededor de las 17 horas.

De igual manera, el mismo 07 de febrero, alrededor de las 17:30 horas, el Coordinador participó también en la 1ª Sesión Extraordinaria del Comité Coordinador, llevada a cabo de manera virtual mediante la plataforma zoom.

El Coordinador Ejecutivo, fue convocado por la SESNA a la reunión de trabajo virtual (zoom) para comentar la reforma normativa en materia de simplificación orgánica del Ejecutivo Federal.

El Coordinador, asistió al evento Convenio de Colaboración en Materia de Entrega y Recepción con Entidades y Tribunales Administrativos organizado por la Contraloría Gubernamental del Estado, en el cual se le hizo entrega de dicho convenio el día 21 de febrero.

El Coordinador Ejecutivo se presentó de manera virtual a la reunión de la Región Noreste con el fin de planear la siguiente reunión presencial de la Región Noreste, así como recopilar propuestas para el calendario de temáticas del año 2024, entre otros asuntos generales.

Así mismo, el Coordinador se reunió de manera virtual con Softtek para recibir información sobre la dinámica del taller Compliance, Integridad Empresarial y Cadenas de Valor con base en los principios ESG en colaboración con UNODC, Pacto Mundial México y la Embajada Británica en México.

El día 29 de febrero se llevó a cabo la Sesión Ordinaria 2024 del Sistema Nacional Anticorrupción en Acapulco, Guerrero, en la cual el Coordinador estuvo presente de manera virtual.

El Coordinador Ejecutivo asistió y participó en la 2da Reunión Regional Noreste en el estado de Coahuila.

El Coordinador asistió al Panel 8M: Mujeres contra la corrupción, el cual fue organizado por la SESEANL en el auditorio de FACDYC.

Informe de Avance de Gestión Financiera Primer Trimestre de 2024

Personal de la Dirección de Políticas Públicas de la Secretaría Ejecutiva atendió a la solicitud de la SESNA para remitir información para la elaboración del “Informe de Situación de los SEA” con corte al 31 de diciembre de 2023 elaborado por el SNA.

De igual manera, se dio continuidad a las **acciones para la elaboración de los Informes Anuales 2023 y de los Programas de Trabajo Anuales 2024**, del Comité Coordinador del SEANL y de la SESEANL, los cuales se presentaron y aprobaron durante la Primera Sesión Extraordinaria de cada uno de dichos órganos Colegiados.

Se enviaron correos de seguimiento con integrantes del Instituto de la Vivienda de Nuevo León, en donde se definió la fecha de la capacitación, el horario, a que personal estaría dirigido, el material que se estaría impartiendo, así como la constancia que se estaría entregando a los asistentes a la capacitación.

Se envió correo de seguimiento a la reunión de trabajo efectuada con personal del Municipio de San Nicolás de los Garza, en dicha reunión se presentó la propuesta de Convenio General para formalizar los trabajos entre el Municipio y la SESEANL, en donde también se compartieron las capacitaciones que la SESEANL ha realizado.

Se participó en la reunión de seguimiento con integrantes del INFONL para la implementación del Reto Anticipando Riesgos de Corrupción, en donde se plantearon las modificaciones realizadas al formato de inventario y evaluación de riesgos.

Reunión de seguimiento con integrantes del INFONL para la implementación del Reto Anticipando Riesgos de Corrupción, en donde se socializó el método de llenado del formato de inventario y evaluación de riesgos, cuyo objeto es identificar sus causas y valorar la probabilidad de ocurrencia conforme a los resultados del autodiagnóstico.

Reunión de la Comisión de Transversalización de la Perspectiva de Género de la Red por la Igualdad de las SESEA, se trataron temas relevantes como la elaboración Lineamientos para elaboración de un Protocolo de Atención contra la Violencia de Género en las SESEA, de aplicación general en cada una de las SESEA.

Informe de Avance de Gestión Financiera Primer Trimestre de 2024

Se impartió capacitación “Cumplimiento del Reglamento Interior del Instituto de la Vivienda de Nuevo León y Concientización en materia de Responsabilidades Administrativas”, con el objetivo de brindar a los servidores públicos del Instituto de la Vivienda de Nuevo León (IVNL) un conocimiento básico de las responsabilidades administrativas y hechos de corrupción, y sobre el Reglamento Interior del Instituto de la Vivienda de Nuevo León.

Reunión de planeación Instituto Estatal de las Mujeres-SESEANL, se realizó con el objetivo de firmar un convenio de colaboración y, como parte de las acciones, recibir capacitaciones los servidores públicos de la SESEANL por parte del Instituto Estatal de las Mujeres en materia de perspectiva de género y violencia de género.

Taller sobre “Cumplimiento, Integridad Empresarial y Cadenas de Valor con base en los criterios ESG”, impartido por Pacto Mundial México, UNODC y la Embajada del Reino Unido en México, siendo el anfitrión Softtek.

Seguimiento a la Primera Sesión Ordinaria del Sistema Nacional Anticorrupción, que fue realizada en Acapulco, Guerrero, uno de los asuntos de mayor relevancia fue la aprobación del Plan de Acción para fortalecer los procesos de compras públicas y el ciclo de contratación pública en México.

Asistencia a la **Reunión Regional Noreste de Secretarías Ejecutivas de los Sistemas Anticorrupción**, con el objetivo de dar cobertura a las actividades de la Reunión Regional Noreste y a la participación del Coordinador Ejecutivo. Además, poder recolectar contenido audiovisual para realizar una campaña de difusión en redes sociales sobre el vínculo entre la perspectiva de género y la corrupción en conmemoración del Día Internacional de las Mujeres.

Reunión de trabajo con la Comisión de Sostenibilidad Empresarial de **CAINTRA**, en donde se realizó una presentación sobre la SESEANL, la importancia de la Plataforma Digital Nacional y sobre la integridad empresarial.

Panel 8M: Mujeres contra la corrupción, se realizó con el objetivo de reflexionar sobre la incorporación de las mujeres en la esfera pública y la transversalización de la perspectiva de género para la igualdad sustantiva y la lucha contra la corrupción.

Informe de Avance de Gestión Financiera Primer Trimestre de 2024

Se realizó **campaña de difusión** a través de las redes sociales, con el objetivo de conmemorar el Día Internacional de las Mujeres.

La Unidad de Transparencia de la Secretaría Ejecutiva, durante el periodo que se informa, recibió 20 Solicitudes de Información Pública, de las cuales 18 solicitudes ya fueron atendidas. Asimismo, durante este periodo no se recibieron Recursos de Revisión.

Durante este Trimestre la Secretaría Ejecutiva, presentó ante la Contraloría y Transparencia Gubernamental Gobierno del Estado de Nuevo León, lo siguiente: a) Presentación del Cuarto Reporte de Avance Trimestral de Control Interno del periodo de Octubre - Diciembre de 2023, b) Informe Anual del Programa de Trabajo de Control Interno 2023, c) Presentación del Cuarto Reporte de Avance Trimestral de Administración de Riesgos de Octubre - Diciembre de 2023, d) Reporte Anual de Comportamiento de los Riesgos 2023, e) Presentación de Ficha Técnica de Avance Físico - Financiero de Actividades Institucionales, de la Secretaría Ejecutiva del Sistema Estatal Anticorrupción, del Cuarto Trimestre de 2023.

De conformidad a lo establecido en la Constitución Política del Estado Libre y Soberano de Nuevo León; la Ley de Administración Financiera para el Estado de Nuevo León; la Ley Orgánica de la Administración Pública para el Estado de Nuevo León; la Ley de Fiscalización Superior del Estado de Nuevo León; y, la Ley General de Contabilidad Gubernamental; el Ejecutivo y sus Organismos Descentralizados y Fideicomisos, así como las personas físicas o morales, públicas o privadas que reciban recursos públicos, deberán rendir su Cuenta Pública en forma anual al H. Congreso del Estado, en los términos y plazos que esta misma legislación establece. Por lo anterior, se emite el Informe de Gestión Financiera del Primer Trimestre 2024.

Información Contable

Informe de Avance de Gestión Financiera Primer Trimestre de 2024

SECRETARÍA EJECUTIVA DEL SISTEMA ESTATAL ANTICORRUPCIÓN DEL ESTADO DE NUEVO LEÓN


Estado de Actividades

Del 1 de enero al 31 de Marzo de 2024 y 2023
(Pesos)

Concepto	Primer Trimestre 2024	Primer Trimestre 2023	Concepto	Primer Trimestre 2024	Primer Trimestre 2023
INGRESOS Y OTROS BENEFICIOS			GASTOS Y OTRAS PÉRDIDAS		
Ingresos de la Gestión	\$0	\$0	Gastos de Funcionamiento	\$3,082,227	\$2,793,403
Impuestos	0	0	Servicios Personales	\$ 2,690,977	\$ 2,184,514
Cuotas y Aportaciones de Seguridad Social	0	0	Materiales y Suministros	\$ 37,620	\$ 65,370
Contribuciones de Mejoras	0	0	Servicios Generales	\$ 353,631	\$ 543,519
Derechos	0	0	Transferencia, Asignaciones, Subsidios y Otras Ayudas	\$0	\$0
Productos	0	0	Transferencias Internas y Asignaciones al Sector Público	0	0
Aprovechamientos	0	0	Transferencias al Resto del Sector Público	0	0
Ingresos por Ventas de Bienes y Servicios	0	0	Subsidios y Subvenciones	0	0
Participaciones, Aportaciones, Convenios, Incentivos Derivados			Ayudas Sociales	0	0
Derivados de la Colaboración Fisca, Fondos Distintos de Aportaciones	\$4,254,931	\$6,337,519	Pensiones y Jubilaciones	0	0
Transferencias, Asignaciones, Subsidios y Subvenciones, Pensiones y Jubilaciones			Transferencias a Fideicomisos, Mandatos y Contratos Análogos	0	0
Participaciones, Aportaciones, Convenios, Incentivos Derivados de la Colaboración Fiscal y Fondos distintos de Aportaciones.	0	0	Transferencias a la Seguridad Social	0	0
Transferencia, Asignaciones, Subsidios y Subvenciones, y Pensiones y Jubilaciones	4,254,931	6,337,519	Donativos	0	0
Otros Ingresos y Beneficios	\$775	\$1,085	Transferencias al Exterior	0	0
Ingresos Financieros	775	1085	Participaciones y Aportaciones	\$0	\$0
Incremento por Variación de Inventarios	0	0	Participaciones	0	0
Disminución del Exceso de Estimaciones por Pérdida o Deterioro u Obsolescencia	0	0	Aportaciones	0	0
Disminución del Exceso de Provisiones	0	0	Convenios	0	0
Otros Ingresos y Beneficios Varios	0	0	Intereses, Comisiones y Otros Gastos de la Deuda Pública	\$0	\$0
Total de Ingresos y Otros Beneficios	\$4,255,706	\$6,338,605	Intereses de Deuda Pública	0	0
			Comisiones de Deuda Pública	0	0
			Gastos de la Deuda Pública	0	0
			Costo por Coberturas	0	0
			Apoyos Financieros	0	0
			Otros Gastos y Pérdidas Extraordinarias	\$124,741	\$0
			Estimaciones, Depreciaciones, Deterioros, Obsolescencia	124,741	0
			Provisiones	0	0
			Aumento por Insuficiencia de Estimaciones por Pérdida o Deterioro y Obsolescencia	0	0
			Aumento por Insuficiencia de Provisiones	0	0
			Otros Gastos	0	0
			Inversión Pública	\$0	\$0
			Total de Gastos y Otras Pérdidas	\$3,206,968	\$2,793,403
			Resultado del Ejercicio (Ahorro/Desahorro)	\$1,048,738	\$3,545,202

Bajo protesta de decir verdad declaramos que los Estados Financieros y sus Notas son razonablemente correctos y responsabilidad del emisor


 Lic. Joaquín Ramírez de la Cerda.
 Coordinador Ejecutivo, Encargado del Despacho
 de la Secretaría Ejecutiva del Sistema Estatal Anticorrupción de
 Nuevo León.


 Ing. Carlos Alberto González Garza
 Coordinador Administrativo
 de la Secretaría Ejecutiva del Sistema Estatal Anticorrupción de
 Nuevo León.

Informe de Avance de Gestión Financiera Primer Trimestre de 2024


SECRETARÍA EJECUTIVA DEL SISTEMA ESTATAL ANTICORRUPCIÓN DEL ESTADO DE NUEVO LEÓN


Estado de Situación Financiera

Del 1 de Enero al 31 de Marzo de 2024 y 2023
(Pesos)

Concepto	Primer Trimestre 2024	Primer Trimestre 2023	Concepto	Primer Trimestre 2024	Primer Trimestre 2023
ACTIVO			PASIVO		
Activo Circulante			Pasivo Circulante		
Efectivo y Equivalentes	2,182,871	1,835,286	Cuentas Por Pagar a Corto Plazo	513,898	1,335,590
Derechos a Recibir Efectivo y Equivalentes	109,492	84,729	Documentos por Pagar a Corto Plazo	0	0
Derechos a Recibir Bienes o Servicios	1,835	0	Porción a Corto Plazo de la Deuda Pública a Largo Plazo	0	0
Inventarios	0	0	Títulos y Valores a Corto Plazo	0	0
Almacenes	8,900	0	Pasivos Diferidos a Corto Plazo	0	0
Estimación por Pérdida o Deterioro de Activos Circulantes	0	0	Fondos y Bienes de Terceros en Garantía y/o Administración a Corto Plazo	0	0
Otros Activos Circulantes	0	0	Provisiones a Corto Plazo	0	0
			Otros Pasivos a Corto Plazo	0	0
Total de Activos Circulantes	\$2,303,099	\$1,920,015	Total de Pasivo Circulante	\$513,898	\$1,335,590
Activo No Circulante			Pasivo No Circulante		
Inversiones Financieras a Largo Plazo	0	0	Cuentas por Pagar a Largo Plazo	0	0
Derechos a Recibir Efectivo o Equivalentes a Largo Plazo	0	0	Documentos por Pagar a Largo Plazo	0	0
Bienes Inmuebles, Infraestructura y Construcciones en Proceso	0	0	Deuda Pública a Largo Plazo	0	0
Bienes Muebles	4,652,390	5,151,352	Pasivos Diferidos a Largo Plazo	0	0
Activos Intangibles	579,760	579,760	Fondos y Bienes de Terceros en Garantía y/o en Administración a Largo Plazo	0	0
Depreciación, Deterioro y Amortización Acumulada de Bienes	-2,580,211	-2,954,432	Provisiones a Largo Plazo	237,939	237,939
Activos Diferidos	0	0			
Estimación por Pérdida o Deterioro de Activos no Circulantes	0	0			
Otros Activos no Circulantes	0	0			
Total de Activos no Circulantes	\$2,651,939	\$2,776,680	Total de Pasivos No Circulantes	\$237,939	\$237,939
			Total del Pasivo	\$751,837	\$1,573,529
			HACIENDA PÚBLICA/PATRIMONIO		
			Hacienda Pública/ Patrimonio Contribuido		
			Aportaciones	\$0	\$0
			Donaciones de Capital	0	0
			Actualización de la Hacienda Pública/Patrimonio	0	0
			Hacienda Pública/ Patrimonio Generado	\$4,203,200	\$3,123,166
			Resultados del Ejercicio (Ahorro / Desahorro)	1,048,738	2,046,556
			Resultados de Ejercicios Anteriores	3,362,323	1,315,767
			Reservas	0	0
			Reservas	0	0
			Rectificaciones de Resultados de Ejercicios Anteriores	-207,851	-239,157
			Exceso o Insuficiencia en la Actualización de La Hacienda Pública/Patrimonio	\$0	\$0
			Resultado por Posición Monetaria	0	0
			Resultado por Tenencia de Activos no Monetarios	0	0
			Total Hacienda Pública/Patrimonio	\$4,203,200	\$3,123,166
Total del Activo	\$4,955,038	\$4,696,695	Total de Pasivo y Hacienda Pública/ Patrimonio	\$4,955,038	\$4,696,695

Bajo protesta de decir verdad declaramos que los Estados Financieros y sus Notas son razonablemente correctos y responsabilidad del emisor


 Lic. Joaquín Ramírez de la Cerda,
 Coordinador Ejecutivo, Encargado del Despacho
 de la Secretaría Ejecutiva del Sistema Estatal Anticorrupción de
 Nuevo León.


 Ing. Carlos Alberto González Garza
 Coordinador Administrativo
 de la Secretaría Ejecutiva del Sistema Estatal Anticorrupción de
 Nuevo León.

Informe de Avance de Gestión Financiera Primer Trimestre de 2024

SECRETARÍA EJECUTIVA DEL SISTEMA ESTATAL ANTICORRUPCIÓN DEL ESTADO DE NUEVO LEÓN

Estado de Cambios en la Situación Financiera


Al 31 de Marzo de 2024 y 2023

(Pesos)

Concepto	Origen	Aplicación	Concepto	Origen	Aplicación
ACTIVO	\$498,962	\$757,305	PASIVO	\$0	\$821,691
Activo Circulante	\$0	\$383,083	Pasivo Circulante	\$0	\$821,691
Efectivo y Equivalentes	0	347,585	Cuentas por Pagar a Corto Plazo	0	821,691
Derechos a Recibir Efectivo y Equivalentes	0	24,763	Documentos por Pagar a Corto Plazo	0	0
Derechos a Recibir Bienes o Servicios	0	1,835	Porción a Corto Plazo de la Deuda Pública a Largo Plazo	0	0
Inventarios	0	0	Títulos y Valores a Corto Plazo	0	0
Almacenes	0	8,900	Pasivos Diferidos a Corto Plazo	0	0
Estimación por Pérdida o Deterioro de Activos Circulantes	0	0	Fondos y Bienes de Terceros en Garantía y/o Administración a Corto Plazo	0	0
Otros Activos Circulantes	0	0	Provisiones a Corto Plazo	0	0
			Otros Pasivos a Corto Plazo	0	0
Activo No Circulante	\$498,962	\$374,222	Pasivo No Circulante	\$0	\$0
Inversiones Financieras a Largo Plazo	0	0	Cuentas por Pagar a Largo Plazo	0	0
Derechos a Recibir Efectivo o Equivalentes a Largo Plazo	0	0	Documentos por Pagar a Largo Plazo	0	0
Bienes Inmuebles, Infraestructura y Construcciones en Proceso	0	0	Deuda Pública a Largo Plazo	0	0
Bienes Muebles	498,962	0	Pasivos Diferidos a Largo Plazo	0	0
Activos Intangibles	0	0	Fondos y Bienes de Terceros en Garantía y/o en Administración a Largo Plazo	0	0
Depreciación, Deterioro y Amortización Acumulada de Bienes	0	374,222	Provisiones a Largo Plazo	0	0
Activos Diferidos	0	0			
Estimación por Pérdida o Deterioro de Activos no Circulantes	0	0			
Otros Activos no Circulantes	0	0			
			HACIENDA PÚBLICA/PATRIMONIO	\$0	\$0
			Hacienda Pública/ Patrimonio Contribuido	\$0	\$0
			Aportaciones	0	0
			Donaciones de Capital	0	0
			Actualización de la Hacienda Pública/Patrimonio	0	0
			Hacienda Pública/ Patrimonio Generado	\$2,077,852	\$997,818
			Resultados del Ejercicio (Ahorro/Desahorro)	0	997,818
			Resultados de Ejercicios Anteriores	2,046,556	0
			Revalúos	0	0
			Reservas	0	0
			Rectificaciones de Resultados de Ejercicios Anteriores	31,296	0
			Exceso o Insuficiencia en la Actualización de la Hacienda Pública/Patrimonio	\$0	\$0
			Resultado por Posición Monetaria	0	0
			Resultado por Tenencia de Activos no Monetarios	0	0

Bajo protesta de decir verdad declaramos que los Estados Financieros y sus Notas son razonablemente correctos y responsabilidad del emisor


 Lic. Joaquín Ramírez de la Cerda.
 Coordinador Ejecutivo, Encargado del Despacho
 de la Secretaría Ejecutiva del Sistema Estatal Anticorrupción de
 Nuevo León.


 Ing. Carlos Alberto González Garza
 Coordinador Administrativo
 de la Secretaría Ejecutiva del Sistema Estatal Anticorrupción de
 Nuevo León.

Informe de Avance de Gestión Financiera Primer Trimestre de 2024

SECRETARÍA EJECUTIVA DEL SISTEMA ESTATAL ANTICORRUPCIÓN DEL ESTADO DE NUEVO LEÓN

Estado Analítico del Activo

Del 1 de Enero al 31 de Marzo de 2024 y 2023


(Pesos)

Concepto	Saldo Inicial 1	Cargos del Periodo 2	Abonos del Periodo 3	Saldo Final 4=(1+2-3)	Variación del Periodo (4-1)
ACTIVO	4,696,695	13,340,218	13,081,876	4,955,038	258,343
Activo Circulante	1,920,015	12,965,997	12,582,914	2,303,099	383,083
Efectivo y Equivalentes	1,835,286	8,636,715	8,289,130	2,182,871	347,585
Derechos a recibir Efectivo y Equivalentes	84,729	4,289,946	4,265,183	109,492	24,763
Derechos a Recibir Bienes o Servicios	0	1,835	0	1,835	1,835
Inventarios	0	0	0	0	0
Almacenes	0	37,500	28,600	8,900	8,900
Estimación por Pérdida o Deterioro de Activos Circulantes	0	0	0	0	0
Otros Activos Circulantes	0	0	0	0	0
Activo No Circulante	2,776,680	374,222	498,962	2,651,939	-124,741
Inversiones Financieras a largo Plazo	0	0	0	0	0
Derechos a Recibir Efectivo o Equivalentes a Largo Plazo	0	0	0	0	0
Bienes Inmuebles Infraestructura y Construcciones en Proceso	0	0	0	0	0
Bienes Muebles	5,151,352	0	498,962	4,652,390	-498,962
Activos Intangibles	579,760	0	0	579,760	0
Depreciación, Deterioro y Amortización Acumulada de Bienes	-2,954,432	374,222	0	-2,580,211	374,222
Activos Diferidos	0	0	0	0	0
Estimación por Pérdida o Deterioro de Activos no Circulantes	0	0	0	0	0
Otros Activos no Circulantes	0	0	0	0	0

Bajo protesta de decir verdad declaramos que los Estados Financieros y sus Notas son razonablemente correctos y responsabilidad del emisor



Lic. Joaquín Ramírez de la Cerda.
Coordinador Ejecutivo, Encargado del Despacho
de la Secretaría Ejecutiva del Sistema Estatal Anticorrupción de
Nuevo León.



Ing. Carlos Alberto González Garza
Coordinador Administrativo
de la Secretaría Ejecutiva del Sistema Estatal Anticorrupción de
Nuevo León.

Informe de Avance de Gestión Financiera Primer Trimestre de 2024


SECRETARÍA EJECUTIVA DEL SISTEMA ESTATAL ANTICORRUPCIÓN DEL ESTADO DE NUEVO LEÓN
 Estado Analítico de la Deuda y Otros Pasivos
 Del 1 de Enero al 31 de Marzo de 2024 y 2023
 (Pesos)

Denominación de las Deudas	Moneda de Contratación	Institución o País Acreedor	Saldo Inicial del Período	Saldo Final del Período
DEUDA PÚBLICA				
Corto Plazo				
Deuda Interna				
Instituciones de Crédito	Peso	México	0	0
Títulos y Valores:	Peso	México	0	0
Arrendamientos Financieros	Peso	México	0	0
Deuda Externa				
Organismos Financieros Internacionales	Peso	México	0	0
Deuda Bilateral:	Peso	México	0	0
Títulos y Valores:	Peso	México	0	0
Arrendamientos Financieros:	Peso	México	0	0
Subtotal de la Deuda Pública a Corto Plazo	Peso	México	0	0
Largo Plazo:				
Deuda Interna				
Instituciones de Crédito	Peso	México	0	0
Títulos y Valores:	Peso	México	0	0
Arrendamientos Financieros	Peso	México	0	0
Deuda Externa				
Organismos Financieros Internacionales	Peso	México	0	0
Deuda Bilateral:	Peso	México	0	0
Títulos y Valores:	Peso	México	0	0
Arrendamientos Financieros:	Peso	México	0	0
Subtotal de la Deuda a Largo Plazo	Peso	México	0	0
Total de Otros Pasivos:	Peso	México	1,573,529	751,837
Total Deuda y Otros Pasivos	Peso	México	1,573,529	751,837

Bajo protesta de decir verdad declaramos que los Estados Financieros y sus Notas son razonablemente correctos y responsabilidad del emisor



 Lic. Joaquín Ramírez de la Cerda.
 Coordinador Ejecutivo, Encargado del Despacho
 de la Secretaría Ejecutiva del Sistema Estatal Anticorrupción de
 Nuevo León.



 Ing. Carlos Alberto González Garza
 Coordinador Administrativo
 de la Secretaría Ejecutiva del Sistema Estatal Anticorrupción de
 Nuevo León.

Informe de Avance de Gestión Financiera Primer Trimestre de 2024

SECRETARÍA EJECUTIVA DEL SISTEMA ESTATAL ANTICORRUPCIÓN DEL ESTADO DE NUEVO LEÓN


Estado de Variación en la Hacienda Pública

Del 1 de Enero al 31 de Marzo de 2024

(Pesos)

Concepto	Hacienda Pública / Patrimonio Contribuido	Hacienda Pública/Patrimonio Generado de Ejercicios Anteriores	Hacienda Pública/Patrimonio Generado del Ejercicio	Ajustes por Cambios de Valor	Total
Hacienda Pública/Patrimonio Contribuido Neto de 2021	0	0	0	0	0
Aportaciones	0	0	0	0	0
Donaciones de Capital	0	0	0	0	0
Actualización de la Hacienda Pública/Patrimonio	0	0	0	0	0
Hacienda Pública/Patrimonio Generado Neto de 2021	0	1,076,610	2,046,556	0	3,123,166
Resultados del Ejercicio (Ahorro/Desahorro)	0	0	2,046,556	0	2,046,556
Resultados de Ejercicios Anteriores	0	1,315,767	0	0	1,315,767
Revalúos	0	0	0	0	0
Reservas	0	0	0	0	0
Rectificaciones de Resultados de Ejercicios Anteriores	0	-239,157	0	0	-239,157
Exceso o Insuficiencia en la Actualización de la Hacienda Pública/Patrimonio Neto de 2021	0	0	0	0	0
Resultado por Posición Monetaria	0	0	0	0	0
Resultado por Tenencia de Activos No Monetarios	0	0	0	0	0
Hacienda Pública/Patrimonio Neto Final del Ejercicio 2021	0	1,076,610	2,046,556	0	3,123,166
Cambios en La Hacienda Pública/Patrimonio Neto del Ejercicio 2022	0	0	0	0	0
Aportaciones	0	0	0	0	0
Donaciones de Capital	0	0	0	0	0
Actualización de la Hacienda Pública/Patrimonio	0	0	0	0	0
Variaciones de la Hacienda Pública/Patrimonio Neto del Ejercicio 2022	0	2,046,556	-966,522	0	1,080,034
Resultados del Ejercicio (Ahorro/Desahorro)	0	0	1,048,738	0	1,048,738
Resultados de Ejercicios Anteriores	0	2,046,556	-2,046,556	0	0
Revalúos	0	0	0	0	0
Reservas	0	0	0	0	0
Rectificaciones de Resultados de Ejercicios Anteriores	0	0	31,296	0	31,296
Saldos Neto en la Hacienda Pública/Patrimonio Neto Final de 2022	0	3,123,166	1,080,034	0	4,203,200

Bajo protesta de decir verdad declaramos que los Estados Financieros y sus Notas son razonablemente correctos y responsabilidad del emisor



Lic. Joaquín Ramírez de la Cerda.
Coordinador Ejecutivo, Encargado del Despacho
de la Secretaría Ejecutiva del Sistema Estatal Anticorrupción de
Nuevo León.



Ing. Carlos Alberto González Garza
Coordinador Administrativo
de la Secretaría Ejecutiva del Sistema Estatal Anticorrupción de
Nuevo León.

Informe de Avance de Gestión Financiera Primer Trimestre de 2024

SECRETARÍA EJECUTIVA DEL SISTEMA ESTATAL ANTICORRUPCIÓN DEL ESTADO DE NUEVO LEÓN Estado de Flujos de Efectivo

Del 1 de Enero al 31 de Marzo de 2024


(Pesos)

Concepto	2024	2023	Concepto	2024	2023
Flujo de Efectivo de las Actividades de la Operación			Flujo de Efectivo de las Actividades de Inversión		
Origen	4,255,706	19,044,330	Origen	0	0
Impuestos	0	0	Bienes inmuebles, Infraestructura y Construcciones en Proceso	0	0
Cuotas y Aportaciones de Seguridad Social	0	0	Bienes Muebles	0	0
Contribuciones de Mejuras	0	0	Otros Orígenes de Inversión	0	0
Derechos	0	0			
Productos	0	0	Aplicación	0	581,563
Aprovechamientos	0	0	Bienes Inmuebles, Infraestructura y Construcción en Proceso	0	0
Ingresos por Ventas de Bienes y Prestación de Servicios	775	3,867	Bienes Muebles	0	489,713
Participaciones, Aportaciones Convenios, Incentivos Derivados de la Colaboración Fiscal y Fondos Distintos de Aportaciones	0	0	Otras Aplicaciones de Inversión	0	91,850
Transferencias, Asignaciones y Subsidios y Suvencciones y Pensiones y Jubilaciones	4,254,931	19,040,462	Flujo Neto de Efectivo por Actividades de Inversión	0	-581,563
Otros Orígenes de Operación	0	0			
Aplicaciones	3,908,121	21,414,331	Flujo de Efectivo por las Actividades de Financiamiento		
Servicios Personales	2,672,339	11,444,806	Origen	0	0
Materiales y Suministros	37,620	616,022	Endeudamiento Neto	0	0
Servicios Generales	317,352	3,222,043	Interno	0	0
Transferencias Internas y Asignaciones al Sector Público	0	0	Externo	0	0
Transferencias al resto del Sector Público	0	0	Otros Orígenes de Financiamiento	0	0
Subsidios y Subvenciones	0	0			
Ayudas Sociales	0	0	Aplicación	0	0
Pensiones y Jubilaciones	0	0	Servicio de la Deuda	0	0
Transferencias a Fideicomisos, Mandatos y Contratos Análogos	0	0	Interno	0	0
Transferencias a la Seguridad Social	0	0	Externo	0	0
Donativos	0	0	Otras Aplicaciones de Financiamiento	0	0
Transferencias al Exterior	0	0			
Participaciones	0	0	Flujos Netos de Efectivo por Actividades de Financiamiento	0	0
Aportaciones	0	0			
Convenios	0	0	Incremento/Disminución Neta en el Efectivo y Equivalente al Efectivo	\$ 347,585	-\$ 2,951,564
Otras Aplicaciones de Operación	880,810	6,131,460	Efectivo y Equivalentes al Efectivo al Inicio del Ejercicio ⁽¹⁾	\$ 1,835,286	\$ 4,786,851
Flujo neto de Efectivo por Actividades de Operación	347,585	-2,370,001	Efectivo y Equivalentes al Efectivo al Final del Ejercicio ⁽¹⁾	\$ 2,182,871	\$ 1,835,286

(1) El saldo de estas cuentas se inmará de la nota 1 de este mismo estado



Lic. Joaquín Ramírez de la Cerda.
Coordinador Ejecutivo, Encargado del Despacho
de la Secretaría Ejecutiva del Sistema Estatal Anticorrupción de
Nuevo León.



Ing. Carlos Alberto González Garza
Coordinador Administrativo
de la Secretaría Ejecutiva del Sistema Estatal Anticorrupción de
Nuevo León.



SECRETARÍA EJECUTIVA DEL SISTEMA ESTATAL ANTICORRUPCIÓN DEL
ESTADO DE NUEVO LEÓN

Informe sobre Pasivos Contingentes
al 31/mar./2024

"En Cumplimiento a lo dispuesto en los artículos 46, Fracción I, Inciso f), y 52 de la Ley General de Contabilidad Gubernamental y de conformidad con lo establecido en el Capítulo VII, Numeral, II, Inciso h) del Manual de Contabilidad Gubernamental emitido por el CONAC, el Ente Público informa lo siguiente:"

SIN INFORMACIÓN QUE
REVELAR

Lic. Joaquín Ramírez de la Cerda.
Coordinador Ejecutivo, Encargado del Despacho
de la Secretaría Ejecutiva del Sistema Estatal Anticorrupción de
Nuevo León.

Ing. Carlos Alberto González Garza
Coordinador Administrativo
de la Secretaría Ejecutiva del Sistema Estatal Anticorrupción de
Nuevo León.

NOTAS A LOS ESTADOS FINANCIEROS

- a) Notas de gestión administrativa
- b) Notas de desglose
- c) Notas de memoria (cuentas de orden)

a) Notas de gestión administrativa

Autorización e historia

- a) La SESEANL fue creada el 6 de Julio de 2017 como Organismo Descentralizado de la Administración Pública del Estado, con personalidad jurídica y patrimonio propios, para que contribuya, en el marco del sistema estatal.
- b) Principales cambios en su estructura
La SESEANL desde su creación no ha modificado su estructura, la determinada por el artículo 9° del Estatuto Orgánico de la Secretaría Ejecutiva del Sistema Estatal Anticorrupción, para el ejercicio de las atribuciones y funciones de su competencia.

Panorámico y Financiero

La SESEANL ha solventado todos sus gastos en el presente ejercicio con los ingresos que le fueron ministrados por la Secretaría de Finanzas y Tesorería General del Estado de Nuevo León.

Organización y Objeto social

- a) Objeto social. La SESEANL tiene por objeto establecer principios, bases generales, políticas públicas y procedimientos para la coordinación entre las autoridades de todos los órdenes de gobierno en la prevención, detección y sanción de faltas administrativas y hechos de corrupción, así como en la fiscalización y control de recursos públicos.
- b) Principal actividad. La SESEANL tiene por objeto establecer principios, bases generales, políticas públicas y procedimientos para la coordinación entre autoridades de todos los órdenes de gobierno en la prevención, detección y sanción de faltas administrativas y hechos de corrupción, así como en la fiscalización y control de recursos públicos.
- c) Ejercicio Fiscal. Período presentado del 1 de enero al 31 de marzo de 2024.
- d) Régimen Jurídico. Persona Moral sin fines de lucro, con personalidad jurídica y patrimonio propio.
- e) Contribuciones federales obligados a pagar y/o retener: Retener y enterar ISR por sueldos y salarios, retener y enterar ISR por P.F. servicios profesionales (eventualmente), retener y enterar ISR por arrendamientos (mensualmente dado contrato de arrendamiento).

Contribuciones estatales obligados a pagar: Pago de Impuesto sobre nómina

Informe de Avance de Gestión Financiera Primer Trimestre de 2024

f) Estructura organizacional. Conforme al artículo 9° del Estatuto Orgánico de la Secretaría Ejecutiva del Sistema Estatal Anticorrupción, contará con la siguiente estructura y organización administrativa:

- I. Órgano de Gobierno;
- II. Comisión Ejecutiva;
- III. Secretario Técnico;
- IV. Coordinación Ejecutiva
- V. Direcciones:
 - a) Dirección de Políticas Públicas
 - b) Dirección de Tecnologías de la Información
 - c) Dirección de Administración
 - d) Dirección de Asuntos Jurídicos
 - e) Dirección de Vinculación Interinstitucional
- VI. Unidad de Transparencia;
- VII. Órgano Interno de Control;
- VIII. Las demás unidades administrativas y personal que autorice el Órgano de Gobierno a propuesta del Secretario Técnico, sujeto a la capacidad presupuestal de la Secretaría Ejecutiva.

g) El organismo no cuenta con fideicomisos.

Bases de preparación de los Estados Financieros

a) Los presentes Estados financiero se encuentran expresados en moneda nacional y han sido elaborados de conformidad con las disposiciones de la Ley General de Contabilidad Gubernamental que entró en vigor el 01 de enero de 2009, así como los acuerdos y documentos emitidos por el Consejo Nacional de Armonización Contable (CONAC) aplicables.

b) Los presentes Estados Contables han sido elaborados a partir de la información ingresada al Sistema SACG_Net por la Jefatura de Contabilidad, misma que es transformada en registros contables por el sistema, los cuales se generan reconociendo el efecto contable y presupuestal de las operaciones realizadas por el ente público, conforme a los documentos emitidos por el Consejo Nacional de Armonización Contable (CONAC).

c) Los postulados básicos aplicados por la SESEANL son:

1. Sustancia Económica
2. Entes Públicos
3. Existencia Permanente
4. Revelación Suficiente
5. Importancia Relativa
6. Registro e Integración Presupuestaria
7. Consolidación de la Información Financiera
8. Devengo Contable
9. Valuación
10. Dualidad Económica
11. Consistencia

d) Normatividad supletoria: En virtud de la normatividad emitida por el CONAC, la SESEANL no ha requerido de la aplicación de normatividad supletoria en materia de Contabilidad Gubernamental, en consecuencia, como lo marca el Marco conceptual de Contabilidad Gubernamental no ha sido necesario informar al secretario técnico del CONAC de ninguna aplicación, a efecto de que se analice, se proponga y, en su oportunidad, se emita la normatividad correspondiente.

e) Para la implementación de la base devengada de acuerdo a la Ley de Contabilidad Gubernamental. La información relevante a este punto se encuentra publicada en nuestro manual de contabilidad.

Políticas de Contabilidad Significativas

- a) La SESEANL no realiza la actualización de los activos, pasivos y hacienda pública y/o patrimonio (no considera los efectos de inflación).
- b) Las operaciones de la SESEANL en moneda extranjera son mínimas y su registro se efectúa a su equivalente en moneda nacional al tipo de cambio del día de la operación.
- c) La SESEANL no realiza inversiones en acciones de compañías subsidiarias y asociadas.
- d) La SESEANL no vende ni transforma inventarios como actividad principal.
- e) Los beneficios que se otorgan a los trabajadores, se aprueban y se publican a través de su órgano de gobierno, en lo que se denomina Tabulador de sueldos y prestaciones de los servidores públicos de la SESEANL.

Informe de Avance de Gestión Financiera Primer Trimestre de 2024

f) La SESEANL tiene registrada las provisiones de prima de antigüedad y de indemnizaciones derivadas del estudio actuarial que se ejecuta, en cumplimiento a las recomendaciones de entes fiscalizadores para cumplir con la NIF D-3. El objetivo de este es presentar la situación financiera de los pasivos laborales al cierre del ejercicio. El monto determinado por este estudio es por un monto de \$ 93,478 para Primas de antigüedad y \$ 144,461 para Prima de indemnizaciones al cierre de 2023.

g) En caso de presentarse reservas se registrarán de acuerdo a la normativa aplicable. La SESEANL no tiene pasivos contingentes informados, dado que el área jurídica informó no tener ningún archivo en proceso.

h) Las principales políticas contables son las siguientes:

La SESEANL registra sus bienes en apego a los años de vida útil y % de depreciación plasmados en los Parámetros de Estimación de Vida Útil emitidos por la CONAC, que se encuentran publicadas en las Reglas de registro y valoración del patrimonio en su normativa vigente.

La SESEANL registra como activos todos aquellos bienes que considere que vale la pena mantenerle en control, no importando que su valor sea menor a 70 veces el valor diario de la Unidad de Medida y Actualización (UMA), ya que la normativa al afirmar que “podrán” registrarse como gasto, esta dejando claro que es opcional y no definitivo su registro de aquella manera, esta de acuerdo a Reglas Específicas del Registro y Valoración del Patrimonio emitidas por la CONAC.

La SESEANL registra en la cuenta 1125 Deudores por Anticipos de la Tesorería a Corto Plazo el/los fondos revolventes asignados, esto dado que las características que se muestran en el Capítulo VI Guías contabilizadoras de la CONAC., respecto de esta cuenta en sus cargos y abonos reflejan las mismas características de los fondos que utiliza nuestro organismo.

i) La SESEANL del 1 de enero al 31 de marzo 2024 realizó la corrección a la provisión de segunda parte de aguinaldos 2023 e impuesto sobre nómina de los mismos, toda vez que se identificó un error en el cálculo de aguinaldo de uno de los trabajadores, motivo por el cual se afectó la cuenta 3252-2023 “cambios por correcciones contables” por la cantidad de \$ 55,829.97 (Cincuenta y cinco mil ochocientos veinte nueve pesos 97/100 m.n.), monto que será considerado en el reintegro de recurso de 2023 junto con el presupuesto no comprometido.

j) La SESEANL del 1 de enero al 31 de marzo 2024 no ha realizado depuración y/o cancelación de saldos.

Posición en Moneda Extranjera y Protección por Riesgo Cambiario

La SESEANL no cuenta con activos, ni pasivos en moneda extranjera.

Reporte Analítico del Activo

a) La SESEANL determina en sus activos no circulantes una vida útil y porcentajes de depreciación apegadas a la “Guía de Vida Útil Estimada y Porcentajes de Depreciación” establecida en los Parámetros de estimación de vida útil de la CONAC, y la cual es la siguiente:

		Años de vida útil	% Depreciación anual
1240	BIENES MUEBLES		
1241	Mobiliario y Equipo de Administración		
1241-1-51101	Mobiliario	10	10%
1241-3-51501	Bienes informáticos	3	33.33%
1241-9-51901	Otros mobiliarios y equipo de administración	10	10%
1242	Mobiliario y Equipo Educacional y Recreativo		
1242-1-52101	Equipos y aparatos audiovisuales	3	33.33%
1242-3-52301	Cámaras fotográficas y de video	3	33.33%
1243	Equipo e Instrumental Médico y de Laboratorio		
1243-2-53201	Instrumental médico y de laboratorio	5	20%
1244	Equipo de Transporte		
1244-1-54104	Vehículos servicios administrativos	5	20%
1246	Maquinaria, Otros equipos y Herramientas		
1246-5-56501	Equipo de comunicación y telecomunicación	10	10%
1246-6-56601	Maquinaria y equipo eléctrico y electrónico	10	10%
1246-9-56902	Otros bienes muebles	10	10%

Fideicomisos, Mandatos y Análogos

a) La SESEANL no cuenta con fideicomisos.

Informe de Avance de Gestión Financiera Primer Trimestre de 2024

Reporte de recaudación

INGRESOS OBTENIDOS

	MES	MONTO	ACUMULADO
PRESUPUESTO 2023 (Recibido en 2024)	ENERO	178,008.79	178,008.79
	FEBRERO	-	178,008.79
	MARZO	178,008.79	\$ 356,017.58
RECURSO ESTATAL	ENERO	939,935.30	939,935.30
	FEBRERO	699,237.26	1,639,172.56
	MARZO	-	\$ 1,639,172.56
RECURSO ESTATAL (Participaciones Federales)	ENERO	-	-
	FEBRERO	1,129,870.60	1,129,870.60
	MARZO	1,129,870.60	\$ 2,259,741.20
INTERESES (Cuenta Participaciones Federales) 2023	ENERO	174.54	174.54
	FEBRERO	180.02	354.56
	MARZO	140.44	495.00
INTERESES (Cuenta Participaciones Federales) 2024	ENERO	-	-
	FEBRERO	68.94	68.94
	MARZO	210.90	\$ 279.84

Información sobre la Deuda y el Reporte Analítico de la Deuda

Éste reporte se presenta como Estado Analítico de la Deuda y Otros Pasivos.

Calificaciones Otorgadas

La SESEANL no ha sido revisada por calificadoras crediticias.

Proceso de mejora

- La principal medida es la implementación del control interno institucional, de los que derivan los programas anuales de trabajo, tanto de control interno como de administración de riesgos.
- Las medidas de desempeño financiero, metas y alcance han sido plasmadas en los Indicadores del Presupuesto por Resultados en la ficha técnica de avance físico-financiero de actividades institucionales.

Información por Segmentos

No se considera necesario presentar información financiera segmentada, adicional a la que se proporciona en los Estados Financieros.

Eventos Posteriores al Cierre

La SESEANL realizó la ampliación de \$ 890,054.94 (Ochocientos noventa mil cincuenta y cuatro pesos 94/100 m.n.) al presupuesto de ingresos de 2024, toda vez que en el ejercicio 2023 la tesorería no depositó dicha cantidad del total del presupuesto autorizado, quedando un presupuesto de ingresos por recibir y/o modificado para 2024 de \$ 20'560,125.94 (Veinte millones quinientos sesenta mil ciento veinticinco pesos 00/94 m.n.).

Informe de Avance de Gestión Financiera Primer Trimestre de 2024

De lo mencionado anteriormente la SESEANL recibió de la Secretaría de Finanzas y Tesorería del Estado de Nuevo León la cantidad de \$ 356,017.58 (Trescientos cincuenta y seis mil diecisiete pesos 58/100 m.n.) del Presupuesto pendiente correspondiente al ejercicio 2023, durante los meses de enero y marzo de 2024, quedando aun por recibirse \$ 534,037.36 (Quinientos treinta y cuatro mil treinta y siete pesos 36/100 m.n.), en consecuencia por el recurso pendiente de recibirse la SESEANL no está en posición de realizar el reintegro por los recursos no comprometidos en 2023.

Partes Relacionadas

La SESEANL no cuenta con partes relacionadas.

Responsabilidad Sobre la Presentación Razonable de la Información Contable

La Información Contable deberá estar firmada en cada página de la misma e incluir al final la siguiente leyenda: "Bajo protesta de decir verdad declaramos que los Estados Financieros y sus notas, son razonablemente correctos y son responsabilidad del emisor". Lo anterior, no será aplicable para la información contable consolidada.

Informe de Avance de Gestión Financiera Primer Trimestre de 2024

b) Notas de desglose

I) NOTAS AL ESTADO DE ACTIVIDADES

INGRESOS Y OTROS BENEFICIOS

El total de ingresos que presenta el estado de actividades, se integra por, transferencias de la Secretaría de Finanzas y Tesorería del Estado de Nuevo León y otros ingresos derivados de intereses generados por la cuenta bancaria de Participaciones Federales.

	2024	2023
PARTICIPACIONES, APORTACIONES, CONVENIOS		
Transferencias, asignaciones, subsidios y otras ayudas	4,254,931	6,337,519
Recursos Estatales	1,636,172	1,119,833
Recursos Estatales (Participaciones Federales)	2,259,741	3,540,995
Transferencias Recursos Ejercicios Anteriores	356,018	1,676,691
OTROS INGRESOS Y BENEFICIOS	775	1,085
Ingresos Financieros	775	1,085
Otros Ingresos y Beneficios Varios	-	-
Total de Ingresos y Otros Beneficios	4,255,706	6,338,604

GASTOS Y OTRAS PÉRDIDAS

Este rubro se integra de la sumatoria de las erogaciones que la SESEANL ha ejercido en Gasto Corriente principalmente en servicios personales y servicios generales por el pago de nóminas y los servicios básicos como agua, luz, telefonía; servicios de limpieza de oficinas, arrendamiento del inmueble y de impresora, para estar en posición de ser operativos, así mismo las depreciaciones y amortizaciones.

GASTOS Y OTRAS PÉRDIDAS

Gastos de funcionamiento	3,272,708	2,793,403
Servicios Personales	2,690,977	2,184,514
Materiales y Suministros	37,620	65,370
Servicios Generales	353,631	543,519
Otros gastos y pérdidas extraordinarias	124,741	0
Estim., depreciaciones, deterioros, obsolescencia y amortizaciones	124,741	0
Total de Gastos y otras Pérdidas	3,206,968	2,793,403

El gasto ejercido en el capítulo 1000 (Servicios Personales), se eroga principalmente en sueldos, aguinaldos y aportaciones al ISSSTELEON.

En Materiales y Suministros el gasto principal se presenta en combustibles, lubricantes y aditivos para vehículos terrestres.

En Servicios Generales se observa mayormente en arrendamiento del inmueble, e impuesto sobre nómina.

Informe de Avance de Gestión Financiera Primer Trimestre de 2024

II) NOTAS AL ESTADO DE SITUACIÓN FINANCIERA

ACTIVO

Efectivo y Equivalentes

Conformada por los saldos de la cuenta bancarias.

	2024	2023
Bancos-Tesorería	2,182,871	1,835,286
Total	2,182,871	1,835,286

Derechos a Recibir Efectivo y Equivalentes y Bienes o Servicios a Recibir

Conformada por el depósito en garantía del arrendamiento del inmueble.

Deudores Diversos	24,492	9,729
Fondo Revolvente	10,000	-
Garantías por Recuperar	75,000	75,000
Anticipo a proveedores	1,835	-
Total	111,328	84,729

Almacenes

Conformada por la adquisición de vales de gasolina para los vehículos oficiales de la SESEANL.

Combustibles	8,900	-
Total	8,900	-

Bienes Muebles, Intangibles y Depreciaciones

	2024	2023
Mobiliario y Equipo de Administración	2,708,417	2,708,417
Mobiliario y Equipo Educativo y Recreativo	188,850	188,850
Equipo e Instrumental Médico y de Laboratorio	7,357	7,357
Vehículos y Equipo de Transporte	1,568,540	2,067,502
Maquinaria, Otros Equipos y Herramientas	179,226	179,226
Total Bienes Muebles	4,652,390	5,151,352
Licencias	579,759	579,759
Total de Activos Intangibles	579,759	579,759

Informe de Avance de Gestión Financiera Primer Trimestre de 2024

Neto	Valor Histórico	Depreciación y Amortización	Valor
Mobiliario y Equipo de Administración 1,523,562	2,708,417	1,184,855	
Mobiliario y Equipo Educativo y Recreativo 53,248	188,850	135,602	
Equipo e Instrumental Médico y de Laboratorio 4,218	7,357	3,139	
Vehículos y Equipo de Transporte 885,040	1,568,540	683,500	
Maquinaria, Otros Equipos y Herramientas 129,686	179,226	49,540	
Total Bienes Muebles	4,652,390	2,056,636	2,595,754
Licencias 56,184	579,759	523,575	
Total de Activos Intangibles	579,759	523,575	56,184

El subtotal de bienes muebles al 31 de marzo de 2024 es de \$ 5,151,352.

Registro Contable	Valor de la relación de bienes muebles	Conciliación
4,652,390.05	4,652,390.05	-

No existen diferencias en la conciliación contable-física de bienes muebles al 31 de marzo de 2024.

La depreciación se calcula de acuerdo a la "Guía de Vida Útil Estimada y Porcentajes de Depreciación" establecida en los Parámetros de estimación de vida útil de la CONAC, y la cual es la siguiente:

	Años de vida útil	% Depreciación anual
1241 Mobiliario y Equipo de Administración		
1241-1-51101 Mobiliario	10	10%
1241-3-51501 Bienes informáticos	3	33.33%
1241-9-51901 Otros mobiliarios y equipo de administración	10	10%
1242 Mobiliario y Equipo Educativo y Recreativo		
1242-1-52101 Equipos y aparatos audiovisuales	3	33.33%
1242-3-52301 Cámaras fotográficas y de video	3	33.33%
1243 Equipo e Instrumental Médico y de Laboratorio		
1243-2-53201 Instrumental médico y de laboratorio	5	20%
1244 Equipo de Transporte		
1244-1-54104 Vehículos servicios administrativos	5	20%
1246 Maquinaria, Otros equipos y Herramientas		
1246-5-56501 Equipo de comunicación y telecomunicación	10	10%
1246-6-56601 Maquinaria y equipo eléctrico y electrónico	10	10%
1246-9-56902 Otros bienes muebles	10	10%

Informe de Avance de Gestión Financiera Primer Trimestre de 2024

PASIVO

Cuentas y Documentos por Pagar

En este rubro se encuentran registrados al 31 de marzo de 2024, servicios personales por pagar, proveedores de bienes, acreedores y países prestadores de servicios, retenciones y contribuciones por pagar y otros a corto plazo cuyos saldos se integran como sigue:

Concepto	Primer Trimestre 2024					Primer Trimestre 2023				
	90 días	180 días	menor o igual a 365	mayor a 365 días	Total	90 días	180 días	menor o igual a 365	mayor a 365 días	Total
Remuneraciones por Pagar (1)	\$ 14,816	\$ -	\$ -	\$ -	\$ 14,816	\$ 75,900	\$ -	\$ -	\$ -	\$ 75,900
Remuneraciones por Pagar a ISSSTELEON (2)	\$ 18,638	\$ -	\$ -	\$ -	\$ 18,638	\$ 21,015	\$ -	\$ -	\$ -	\$ 21,015
Acreedores Diversos (3)	\$ -	\$ -	\$ -	\$ -	\$ -	\$ -	\$ -	\$ -	\$ -	\$ -
Proveedores (3)	\$ 35,525	\$ -	\$ -	\$ -	\$ 35,525	\$ 14,471	\$ 13	\$ -	\$ -	\$ 14,484
Impuestos y Cuotas por Pagar (4)	\$ 25,322	\$ -	\$ -	\$ -	\$ 25,322	\$ 42,398	\$ -	\$ -	\$ -	\$ 42,398
ISR Retenido Honorarios y Arrendamientos (4)	\$ 9,188	\$ -	\$ -	\$ -	\$ 9,188	\$ 8,750	\$ -	\$ -	\$ -	\$ 8,750
ISR Retenido sueldo (4)	\$ 279,799	\$ -	\$ -	\$ -	\$ 279,799	\$ 245,411	\$ -	\$ -	\$ -	\$ 245,411
Retenciones Cuotas ISSSTELEON (4)	\$ 15,053	\$ -	\$ -	\$ -	\$ 15,053	\$ 15,507	\$ -	\$ -	\$ -	\$ 15,507
Total:	\$ 398,341	\$ -	\$ -	\$ -	\$ 398,341	\$ 423,452	\$ 13	\$ -	\$ -	\$ 423,465

Todos los pasivos de proveedores son menores a 90 días.

(1) Las remuneraciones por pagar integradas por prestaciones provisionadas pendientes de pago.

(2) Las remuneraciones por pagar a ISSSTELEON son las cuotas patronales correspondientes a la segunda quincena de diciembre y que se enteran a más tardar el 17 de abril de 2024, de acuerdo al calendario de aportaciones de ISSSTELEON.

(3) En este rubro se agrupan los acreedores y proveedores de bienes o servicios provisionados al cierre del ejercicio.

(4) Pasivo derivado de retenciones diversas y traslado de impuestos efectuados al mes de marzo de 2024.

Provisiones

Ascienden a \$ 237,939 y se integra de la provisión de prima de antigüedad y de indemnizaciones, que nos arroja el Estudio de la Valuación Actuarial de los beneficios otorgados al personal.

Informe de Avance de Gestión Financiera Primer Trimestre de 2024

III) NOTAS AL ESTADO DE VARIACIÓN DE LA HACIENDA PÚBLICA

Modificaciones al Patrimonio Contribuido

El apartado de Patrimonio Contribuido se mantiene sin modificación como lo fue en el ejercicio inmediato anterior.

Modificaciones al Patrimonio Neto Final

El apartado de Patrimonio Neto Final al cierre del ejercicio tiene una variación de \$ 1,080,034 respecto del mismo período del ejercicio inmediato anterior, ascendiendo así a la cantidad de \$ 4,203,200.

IV) NOTAS AL ESTADO DE FLUJOS DE EFECTIVO

EFFECTIVO Y EQUIVALENTES

El análisis de los saldos inicial y final que figuran en la última parte del Estado de Flujo de Efectivo en la cuenta de efectivo y equivalentes es el siguiente:

Efectivo y Equivalentes	Saldo Final	Saldo Inicial
Efectivo en Bancos - Dependencias	2,182,871	1,835,286
Total de Efectivo y Equivalentes	2,182,871	1,835,286

Efectivo y Equivalentes	Saldo Final	Saldo Inicial
Efectivo en Bancos - Dependencias	4,786,851	722,950
Total de Efectivo y Equivalentes	4,786,851	722,950

Pagos efectuados de bienes muebles durante el ejercicio con recursos principales recibidos.

CONCEPTO	2024	2023
Mobiliario	-	11,601
Bienes informáticos	-	21,474
Equipos y aparatos audiovisuales	-	-
Equipo de transporte	-	456,638
Maquinaria, otros equipos y herramientas	-	-
Activos Intangibles	-	91,850
Total de Bienes Muebles, Inmuebles e Intangibles	-	581,563

Informe de Avance de Gestión Financiera Primer Trimestre de 2024

V) CONCILIACIÓN ENTRE LOS INGRESOS PRESUPUESTARIOS Y CONTABLES, ASÍ COMO LOS EGRESOS PRESUPUESTARIOS Y GASTOS CONTABLES



SECRETARIA EJECUTIVA DEL SISTEMA ESTATAL ANTICORRUPCION DEL ESTADO DE NUEVO LEON

Conciliación entre los Ingresos Presupuestarios y Contables
Correspondiente Del 01/ene./2024 al 31/mar./2024
(Cifras en pesos)

1.-TOTAL DE INGRESOS PRESUPUESTARIOS	\$4,255,706.18
2. MÁS INGRESOS CONTABLES NO PRESUPUESTARIOS	\$0.00
3. MENOS INGRESOS PRESUPUESTARIOS NO CONTABLES	\$0.00
4. TOTAL DE INGRESOS CONTABLES	\$4,255,706.18



SECRETARIA EJECUTIVA DEL SISTEMA ESTATAL ANTICORRUPCION DEL ESTADO DE NUEVO LEON

Conciliación entre los Egresos Presupuestarios y los Gastos Contables
Correspondiente Del 01/ene./2024 al 31/mar./2024
(Cifras en pesos)

1.-TOTAL DE EGRESOS PRESUPUESTARIOS	\$3,082,227.42
2. MENOS EGRESOS PRESUPUESTARIOS NO CONTABLES	\$37,619.63
2.1 MATERIAS PRIMAS Y MATERIALES DE PRODUCCIÓN Y COMERCIALIZACIÓN	\$0.00
2.2 MATERIALES Y SUMINISTROS	\$37,619.63
2.3 MOBILIARIO Y EQUIPO DE ADMINISTRACION	\$0.00
2.4 MOBILIARIO Y EQUIPO EDUCACIONAL Y RECREATIVO	\$0.00
2.5 EQUIPO E INSTRUMENTAL MEDICO Y DE LABORATORIO	\$0.00
2.6 VEHICULOS Y EQUIPO DE TRANSPORTE	\$0.00
2.7 EQUIPO DE DEFENSA Y SEGURIDAD	\$0.00
2.8 MAQUINARIA, OTROS EQUIPOS Y HERRAMIENTAS	\$0.00
2.9 ACTIVOS BIOLÓGICOS	\$0.00
2.10 BIENES INMUEBLES	\$0.00
2.11 ACTIVOS INTANGIBLES	\$0.00
2.12 OBRA PÚBLICA EN BIENES DE DOMINIO PÚBLICO	\$0.00
2.13 OBRA PÚBLICA EN BIENES PROPIOS	\$0.00
2.14 ACCIONES Y PARTICIPACIONES DE CAPITAL	\$0.00
2.15 COMPRA DE TÍTULOS Y VALORES	\$0.00
2.16 CONCESION DE PRESTAMOS	\$0.00
2.17 INVERSIONES EN FIDEICOMISOS, MANDATOS Y OTROS ANALOGOS	\$0.00
2.18 PROVISIONES PARA CONTINGENCIAS Y OTRAS EROGACIONES ESPECIALES	\$0.00
2.19 AMORTIZACION DE LA DEUDA PÚBLICA	\$0.00
2.20 ADEUDOS DE EJERCICIOS FISCALES ANTERIORES (ADEFAS)	\$0.00
2.21 OTROS EGRESOS PRESUPUESTARIOS NO CONTABLES	\$0.00
3. MÁS GASTOS CONTABLES NO PRESUPUESTARIOS	\$162,360.13
3.1 ESTIMACIONES, DEPRECIACIONES, DETERIOROS, OBSOLESCENCIA Y AMORTIZACIONES	\$124,740.50
3.2 PROVISIONES	\$0.00
3.3 DISMINUCIÓN DE INVENTARIOS	\$0.00
3.4 OTROS GASTOS	\$0.00
3.5 INVERSIÓN PÚBLICA NO CAPITALIZABLE	\$0.00
3.6 MATERIALES Y SUMINISTROS (CONSUMOS)	\$37,619.63
3.7 OTROS GASTOS CONTABLES NO PRESUPUESTARIOS	\$0.00
4. TOTAL DE GASTOS CONTABLES	\$3,206,967.92

Informe de Avance de Gestión Financiera Primer Trimestre de 2024

FLUJO DE FONDOS
Correspondiente del 01/ene./2024 al 31/mar./2024
 (cifras en pesos)

Concepto	Estimado / Aprobado	Devengado	Recaudado / Pagado
Rubros de Ingresos	19,670,071.00	4,255,706.18	4,255,706.18
Cuotas y Aportaciones de Seguridad Social	-	-	-
Contribuciones de Mejoras	-	-	-
Derechos	-	-	-
Productos	-	-	-
Aprovechamientos	-	-	-
Ingresos por Venta de Bienes, Prestación de Servicios y Otras Ingresos	-	774.84	774.84
Participaciones, Aportaciones, Convenios, Incentivos Derivados de la Colaboración Fiscal y Fondos Distintos de Aportaciones	-	-	-
Transferencias, Asignaciones, Subsidios y Subvenciones, y Pensiones y Jubilaciones	19,670,071.00	4,254,931.34	4,254,931.34
Ingresos Derivados de Financiamientos	-	-	-
Capítulo de Gasto	19,670,071.00	3,082,227.42	3,027,310.92
Servicios Personales	13,133,727.07	2,690,976.95	2,672,339.45
Materiales y Suministros	563,500.00	37,619.63	37,619.63
Servicios Generales	5,764,843.93	353,630.84	317,351.84
Transferencias, Asignaciones, Subsidios y Otras Ayudas	15,000.00	-	-
Bienes Muebles, Inmuebles e Intangibles	193,000.00	-	-
Inversión Pública	-	-	-
Inversiones Financieras y Otras Provisiones	-	-	-
Participaciones y Aportaciones	-	-	-
Deuda Pública	-	-	-
Total de las operaciones	-	1,173,479	1,228,395

Bajo protesta de decir verdad declaramos que los Estados Financieros y sus notas, son razonablemente correctos y son responsabilidad del emisor

*El siguiente documento no refleja las modificaciones al presupuesto

Informe de Avance de Gestión Financiera Primer Trimestre de 2024

c) Notas de memoria

Las cuentas de orden se utilizan para registrar movimientos de valores que no afecten o modifiquen el estado de situación financiera, sin embargo, su incorporación en libros es necesaria con fines de recordatorio contable, de control y en general de aspectos administrativos, o bien para consignar sus derechos o responsabilidades contingentes que puedan o no presentarse en el futuro.

Las cuentas que se manejan para efectos de estas Notas son las siguientes:

Cuentas de Orden Contables	2024	2023
Demandas judiciales en proceso de resolución	-	-
Resolución de demandas en proceso judicial	-	-

Cuentas de Orden Presupuestarias	2024	2023
Ley de ingresos estimada	19,670,071	19,670,071
Ley de ingresos por ejecutar	16,304,420	886,187
Modificaciones al presupuesto de ingresos Aprobado	890,055	260,446
Presupuesto de ingresos Devengados	4,255,706	19,044,330
Presupuesto de ingresos Cobrado	4,255,706	19,044,330
Presupuesto de egresos Aprobado	19,670,071	19,670,071
Presupuesto de egresos por Ejercer	15,286,778	1,375,021
Modificaciones al presupuesto de egresos Aprobado	-	- 1,416,245
Presupuesto de egresos Comprometido	4,383,293	16,878,805
Presupuesto de egresos Devengado	3,082,227	16,854,271
Presupuesto de egresos Ejercido	3,027,311	15,864,433
Presupuesto de egresos Pagado	3,027,311	15,864,433

Información Presupuestaria

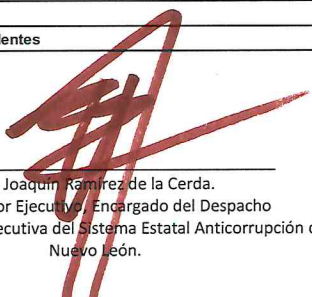
Informe de Avance de Gestión Financiera Primer Trimestre de 2024


SECRETARÍA EJECUTIVA DEL SISTEMA ESTATAL ANTICORRUPCIÓN DEL ESTADO DE NUEVO LEÓN Estado Analítico de Ingresos

Del 1 de Enero al 31 de Marzo de 2024

Rubro de Ingresos	Ingresos					
	Estimado	Ampliaciones y Reducciones	Modificado	Devengado	Recaudado	Diferencia
	1	2	3=1+2	4	5	(6=5-1)
Impuestos	0	0	0	0	0	0
Cuotas y Aportaciones de Seguridad Social	0	0	0	0	0	0
Contribuciones de Mejoras	0	0	0	0	0	0
Derechos	0	0	0	0	0	0
Productos	0	0	0	0	0	0
Corriente	0	0	0	0	0	0
Capital	0	0	0	0	0	0
Aprovechamientos	0	0	0	0	0	0
Corriente	0	0	0	0	0	0
Capital	0	0	0	0	0	0
Ingresos por Ventas de Bienes, Prestación de Servicios y Otros	0	0	0	775	775	775
Participaciones y Aportaciones	0	0	0	0	0	0
Transferencias, Asignaciones, Subsidios y Otras Ayudas	19,670,071	890,055	20,560,126	4,254,931	4,254,931	-15,415,140
Ingresos Derivados de Financiamientos	0	0	0	0	0	0
Total	19,670,071	890,055	20,560,126	4,255,706	4,255,706	-15,414,365
Ingresos Excedentes						

Estado Analítico de Ingresos por Fuente de Financiamiento	Ingresos					
	Estimado	Ampliaciones y Reducciones	Modificado	Devengado	Recaudado	Diferencia
	1	2	3=1+2	4	5	(6=5-1)
Ingresos del Gobierno	0	0	0	0	0	0
Impuestos	0	0	0	0	0	0
Contribuciones de Mejoras	0	0	0	0	0	0
Derechos	0	0	0	0	0	0
Productos	0	0	0	0	0	0
Corriente	0	0	0	0	0	0
Capital	0	0	0	0	0	0
Aprovechamientos	0	0	0	0	0	0
Corriente	0	0	0	0	0	0
Capital	0	0	0	0	0	0
Participaciones y Aportaciones	0	0	0	0	0	0
Transferencias, Asignaciones, Subsidios y Otras Ayudas	0	0	0	0	0	0
Ingresos de Organismos y Empresas	0	0	0	0	0	0
Cuotas y Aportaciones de Seguridad Social	0	0	0	0	0	0
Ingresos por Ventas de Bienes, Prestación de Servicios y Otros	0	0	0	775	775	775
Transferencias, Asignaciones, Subsidios y Otras Ayudas	19,670,071	890,055	20,560,126	4,254,931	4,254,931	-15,415,140
Ingresos Derivados de Financiamientos	0	0	0	0	0	0
Ingresos Derivados de Financiamientos	0	0	0	0	0	0
Total	19,670,071	890,055	20,560,126	4,255,706	4,255,706	-15,414,365
Ingresos Excedentes						


 Lic. Joaquín Ramírez de la Cerda.
 Coordinador Ejecutivo, Encargado del Despacho
 de la Secretaría Ejecutiva del Sistema Estatal Anticorrupción de
 Nuevo León.


 Ing. Carlos Alberto González Garza
 Coordinador Administrativo
 de la Secretaría Ejecutiva del Sistema Estatal Anticorrupción de
 Nuevo León.

Informe de Avance de Gestión Financiera Primer Trimestre de 2024

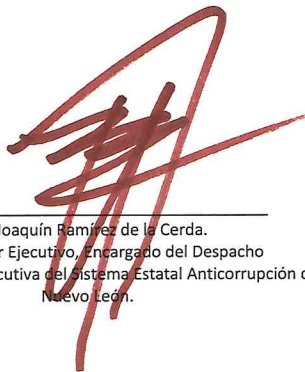
SECRETARÍA EJECUTIVA DEL SISTEMA ESTATAL ANTICORRUPCIÓN DEL ESTADO DE NUEVO LEÓN

Estado Analítico del Ejercicio del Presupuesto de Egresos

Clasificación Administrativa

Del 1 de Enero al 31 de Marzo de 2024

Concepto	Egresos					
	Aprobado	Ampliaciones/ (Reducciones)	Egresos Modificado	Devengado	Pagado	Subejercicio
	1	2	3=(1+2)	4	5	6=(3-4)
SECRETARÍA EJECUTIVA	19,670,071	0	19,670,071	3,082,227	3,027,311	16,587,844
Total del Gasto	19,670,071	0	19,670,071	3,082,227	3,027,311	16,587,844



Lic. Joaquín Ramírez de la Cerda.
Coordinador Ejecutivo, Encargado del Despacho
de la Secretaría Ejecutiva del Sistema Estatal Anticorrupción de
Nuevo León.



Ing. Carlos Alberto González Garza
Coordinador Administrativo
de la Secretaría Ejecutiva del Sistema Estatal Anticorrupción de
Nuevo León.

Informe de Avance de Gestión Financiera Primer Trimestre de 2024

SECRETARÍA EJECUTIVA DEL SISTEMA ESTATAL ANTICORRUPCIÓN DEL ESTADO DE NUEVO LEÓN

Estado Analítico del Ejercicio del Presupuesto de Egresos

Clasificación por objeto del Gasto (Capítulo y Concepto)

(pesos)

Del 1 de Enero al 31 de Marzo de 2024

Concepto	Egresos					
	Aprobado	Ampliaciones/ (Reducciones)	Egresos Modificado	Devengado	Pagado	Subejercicio
	1	2	3=(1+2)	4	5	6=(3-4)
Servicios Personales	13,133,727	0	13,133,727	2,690,977	2,672,339	10,442,750
Remuneraciones al personal de Carácter Permanente	0	0	0	0	0	0
Remuneraciones al personal de Carácter Transitorio	9,957,524	0	9,957,524	2,536,417	2,536,417	7,421,106
Remuneraciones Adicionales y Especiales	2,079,951	0	2,079,951	0	0	2,079,951
Seguridad Social	481,175	0	481,175	109,020	90,382	372,156
Otras prestaciones Sociales y Económicas	615,077	0	615,077	45,540	45,540	569,537
Previsiones	0	0	0	0	0	0
Pago de Estímulos al Servidor Público	0	0	0	0	0	0
Materiales y Suministros	563,500	0	563,500	37,620	37,620	525,880
Materiales de Administración, Emisión de Documentos y Artículos Oficiales	110,500	0	110,500	0	0	110,500
Alimentos y Utensilios	92,000	0	92,000	0	0	92,000
Materias Primas y materiales de Produccion y Comercialización	0	0	0	0	0	0
Materiales y Artículos de Construcción y de Reparación	30,000	0	30,000	0	0	30,000
Productos Químicos, Farmacéuticos y de Laboratorio	0	0	0	0	0	0
Combustibles, Lubrificantes y Aditivos	203,500	0	203,500	28,600	28,600	174,900
Vestuario, Blancos, Prendas de Produccion y Artículos Deportivos	60,500	0	60,500	0	0	60,500
Materiales y Suministros para Seguridad	0	0	0	0	0	0
Herramientas, Refacciones y Accesorios Menores	67,000	0	67,000	9,020	9,020	57,980
Servicios Generales	5,764,844	0	5,764,844	353,631	317,352	5,411,213
Servicios Básicos	302,400	0	302,400	41,140	34,851	261,260
Servicios de Arrendamiento	1,454,200	0	1,454,200	221,154	218,486	1,233,046
Servicios Profesionales, Científicos, Técnicos y Otros Servicios	2,670,544	0	2,670,544	1,890	1,890	2,668,654
Servicios Financieros, Bancarios y Comerciales	121,000	0	121,000	1,154	1,154	119,846
Servicios de Instalación, Reparación, Mantenimiento y Conservación	277,500	0	277,500	4,274	2,274	273,226
Servicios de Comunicación Social y Publicidad	205,500	0	205,500	0	0	205,500
Servicio de Traslado y Viáticos	265,000	0	265,000	0	0	265,000
Servicios Oficiales	50,000	0	50,000	0	0	50,000
Otros Servicios Generales	418,700	0	418,700	84,019	58,697	334,681
Total del Gasto Hoja 1	19,462,071	0	19,462,071	3,082,227	3,027,311	16,379,844

Continua en la siguiente hoja →

Informe de Avance de Gestión Financiera Primer Trimestre de 2024

SECRETARÍA EJECUTIVA DEL SISTEMA ESTATAL ANTICORRUPCIÓN DEL ESTADO DE NUEVO LEÓN

Estado Analítico del Ejercicio del Presupuesto de Egresos

Clasificación por objeto del Gasto (Capítulo y Concepto)

(pesos)

Del 1 de Enero al 31 de Marzo de 2024

Concepto	Egresos					
	Aprobado 1	Ampliaciones/ (Reducciones) 2	Egresos Modificado 3=(1+2)	Devengado 4	Pagado 5	Subejercicio 6=(3-4)
Transferencias, Asignaciones, Subsidios y Otras Ayudas	15000	0	15000	0	0	15000
Transferencias Internas y Asignaciones al Sector Público	0	0	0	0	0	0
Transferencias al Resto del Sector Público	0	0	0	0	0	0
Subsidios y Subvenciones	0	0	0	0	0	0
Ayudas Sociales	15000	0	15000	0	0	15000
Pensiones y Jubilaciones	0	0	0	0	0	0
Transferencias a Fideicomisos, Mandatos y Análogos	0	0	0	0	0	0
Transferencias a la Seguridad Social	0	0	0	0	0	0
Donativos	0	0	0	0	0	0
Transferencias al Exterior	0	0	0	0	0	0
Bienes Muebles, Inmuebles e Intangibles	193,000	0	193,000	0	0	193,000
Mobiliario y Equipo de Administración	50,000	0	50,000	0	0	50,000
Mobiliario y Equipo Educativo y Recreativo	0	0	0	0	0	0
Equipo e Instrumental Médico y de Laboratorio	0	0	0	0	0	0
Vehículos y Equipo de Transporte	0	0	0	0	0	0
Equipo de Defensa y Seguridad	0	0	0	0	0	0
Maquinaria, Otros Equipos y Herramientas	33,000	0	33,000	0	0	33,000
Activos Biológicos	0	0	0	0	0	0
Bienes Inmuebles	0	0	0	0	0	0
Activos Intangibles	110,000	0	110,000	0	0	110,000
Inversión Pública	0	0	0	0	0	0
Obra Pública en Bienes de Dominio Público	0	0	0	0	0	0
Obra Pública en Bienes Propios	0	0	0	0	0	0
Proyectos Productivos y Acciones de Fomento	0	0	0	0	0	0
Total del Gasto Hoja 1+2	19,670,071	0	19,670,071	3,082,227	3,027,311	16,587,844

Continúa en la siguiente hoja →

Informe de Avance de Gestión Financiera Primer Trimestre de 2024

SECRETARÍA EJECUTIVA DEL SISTEMA ESTATAL ANTICORRUPCIÓN DEL ESTADO DE NUEVO LEÓN

Estado Analítico del Ejercicio del Presupuesto de Egresos

Clasificación por objeto del Gasto (Capítulo y Concepto)

(pesos)

Del 1 de Enero al 31 de Marzo de 2024

Concepto	Egresos					
	Aprobado 1	Ampliaciones/ (Reducciones) 2	Egresos Modificado 3=(1+2)	Devengado 4	Pagado 5	Subejercicio 6=(3-4)
Inversiones Financieras y Otras Provisiones	0	0	0	0	0	0
Inversiones para el Fomento de Actividades Productivas	0	0	0	0	0	0
Acciones y Participaciones de Capital	0	0	0	0	0	0
Compra de Títulos y Valores	0	0	0	0	0	0
Concesión de Préstamos	0	0	0	0	0	0
Inversiones en Fideicomiso y Mandatos	0	0	0	0	0	0
Otras Inversiones Financieras	0	0	0	0	0	0
Provisiones para Contingencias y otras Erogaciones Especiales	0	0	0	0	0	0
Participaciones y Aportaciones	0	0	0	0	0	0
Participaciones	0	0	0	0	0	0
Aportaciones	0	0	0	0	0	0
Convenios	0	0	0	0	0	0
Deuda Pública	0	0	0	0	0	0
Amortización de la Deuda Pública	0	0	0	0	0	0
Intereses de la Deuda Pública	0	0	0	0	0	0
Comisión de la Deuda Pública	0	0	0	0	0	0
Gastos de la deuda Pública	0	0	0	0	0	0
Costo por Coberturas	0	0	0	0	0	0
Apoyos Financieros	0	0	0	0	0	0
adeudos de Ejercicios Fiscales Anteriores (Adefas)	0	0	0	0	0	0
Total del Gasto Hoja 1+2+3	19,670,071	0	19,670,071	3,082,227	3,027,311	16,587,844



Lic. Joaquín Ramírez de la Cerda.
Coordinador Ejecutivo, Encargado del Despacho
de la Secretaría Ejecutiva del Sistema Estatal Anticorrupción de
Nuevo León.




Ing. Carlos Alberto González Garza
Coordinador Administrativo
de la Secretaría Ejecutiva del Sistema Estatal Anticorrupción de
Nuevo León.

Informe de Avance de Gestión Financiera Primer Trimestre de 2024

SECRETARÍA EJECUTIVA DEL SISTEMA ESTATAL ANTICORRUPCIÓN DEL ESTADO DE NUEVO LEÓN
 Estado Analítico del Ejercicio del Presupuesto de Egresos
 Clasificación Económica (por Tipo de Gasto)
 Del 1 de Enero al 31 de Marzo de 2024

Concepto	Egresos					
	Aprobado	Ampliaciones/ (Reducciones)	Egresos Modificado	Devengado	Pagado	Subejercicio
	1*	2	3=(1+2)*	4	5	6=(3-4)
Gasto Corriente	19,477,071	-	19,477,071	3,082,227	3,027,311	16,394,844
Gasto de Capital	193,000	-	193,000	-	-	193,000
Amortización de la Deuda y Disminución de Pasivos	-	-	-	-	-	-
Total del Gasto	19,670,071	-	19,670,071	3,082,227	3,027,311	16,587,844



Lic. Joaquín Ramírez de la Cerda.
 Coordinador Ejecutivo, Encargado del Despacho
 de la Secretaría Ejecutiva del Sistema Estatal Anticorrupción de
 Nuevo León.



Ing. Carlos Alberto González Garza
 Coordinador Administrativo
 de la Secretaría Ejecutiva del Sistema Estatal Anticorrupción de
 Nuevo León.

Informe de Avance de Gestión Financiera Primer Trimestre de 2024


SECRETARÍA EJECUTIVA DEL SISTEMA ESTATAL ANTICORRUPCIÓN DEL ESTADO DE NUEVO LEÓN

Estado Analítico del Ejercicio del Presupuesto de Egresos


Clasificación Funcional (Finalidad y Función)

Del 1 de Enero al 31 de Marzo de 2024

Concepto	Egresos					
	Aprobado	Ampliaciones/ (Reducciones)	Egresos Modificado	Devengado	Pagado	Subejercicio
	1*	2	3=(1+2)*	4	5	6=(3-4)
Gobierno	19,670,071	-	19,670,071	3,082,227	3,027,311	16,587,844
Legislación	-	-	-	-	-	-
Justicia	-	-	-	-	-	-
Coordinación Política de Gobierno	19,670,071	-	19,670,071	3,082,227	3,027,311	16,587,844
Relaciones Exteriores	-	-	-	-	-	-
Asuntos Financieros y Hacendarios	-	-	-	-	-	-
Seguridad Nacional	-	-	-	-	-	-
Asuntos de orden Público y Seguridad Interior	-	-	-	-	-	-
Otros Servicios Generales	-	-	-	-	-	-
Desarrollo Social	-	-	-	-	-	-
Protección Ambiental	-	-	-	-	-	-
Vivienda y Servicios de la Comunidad	-	-	-	-	-	-
Salud	-	-	-	-	-	-
Recreación Cultura y otras Manifestaciones Sociales	-	-	-	-	-	-
Educación Protección Social	-	-	-	-	-	-
Otros Asuntos Sociales	-	-	-	-	-	-
Desarrollo Económico	-	-	-	-	-	-
Asuntos Económicos, Comerciales y Laborales en General	-	-	-	-	-	-
Agropecuaria, Silvicultura, Pesca y Caza	-	-	-	-	-	-
Combustibles y Energía	-	-	-	-	-	-
Minería, Manufacturas y Construcción	-	-	-	-	-	-
Transporte	-	-	-	-	-	-
Comunicaciones	-	-	-	-	-	-
Turismo	-	-	-	-	-	-
Ciencia, Tecnología e Innovación	-	-	-	-	-	-
Otras Industrias y otros Asuntos Económicos	-	-	-	-	-	-
Otras no Clasificadas en Funciones Anteriores	-	-	-	-	-	-
Transacciones de la Deuda Pública/Costo Financiero de la Deuda	-	-	-	-	-	-
Transferencias y Aportaciones entre Diferentes Niveles y Ordenes de Gobierno	-	-	-	-	-	-
Saneamiento del Sistema Financiero	-	-	-	-	-	-
Adeudos de Ejercicios Fiscales Anteriores	-	-	-	-	-	-
Total del Gasto	19,670,071	-	19,670,071	3,082,227	3,027,311	16,587,844



Lic. Joaquín Ramírez de la Cerda.
Coordinador Ejecutivo, Encargado del Despacho
de la Secretaría Ejecutiva del Sistema Estatal Anticorrupción de
Nuevo León.



Ing. Carlos Alberto González Garza
Coordinador Administrativo
de la Secretaría Ejecutiva del Sistema Estatal Anticorrupción de
Nuevo León.

Informe de Avance de Gestión Financiera Primer Trimestre de 2024

SECRETARÍA EJECUTIVA DEL SISTEMA ESTATAL ANTICORRUPCIÓN DEL ESTADO DE NUEVO LEÓN

Endeudamiento Neto

Del 1 de Enero al 31 de Marzo de 2024

Identificación del Crédito o Instrumento	Colocacion	Amortización	Endeudamiento neto
	A	B	C=A-B
Creditos Bancarios			
NO APLICA			
Total de Créditos Bancarios	0	0	0
Otros Instrumentos de Deuda			
NO APLICA			
Total de otros Instrumentos de Deuda	0	0	0
TOTAL	0	0	0

Informe de Avance de Gestión Financiera Primer Trimestre de 2024

SECRETARÍA EJECUTIVA DEL SISTEMA ESTATAL ANTICORRUPCIÓN DEL ESTADO DE NUEVO LEÓN
 Intereses de la Deuda
 Del 1 de Enero al 31 de Marzo de 2024


Identificación del Crédito o Instrumento	Devengados	Pagados
Creditos Bancarios		
<i>NO APLICA</i>		
Total de Créditos Bancarios	0	0
Otros Instrumentos de Deuda		
<i>NO APLICA</i>		
Total de otros Instrumentos de Deuda	0	0
TOTAL	0	0


Información Programática

Informe de Avance de Gestión Financiera Primer Trimestre de 2024

SECRETARÍA EJECUTIVA DEL SISTEMA ESTATAL ANTICORRUPCIÓN DEL ESTADO DE NUEVO LEÓN
Gasto por Categoría Programática
Del 1 de Enero al 31 de Marzo de 2024

Concepto	Egresos					
	Aprobado	Ampliaciones/ (Reducciones)	Egresos Modificado	Devengado	Pagado	Subejercicio
	1	2	3 = (1+2)	4	5	6 = (3 - 4)
Programas	0	0	0	0	0	0
Subsidios: Sector Social y Privado o Entidades Federativas y Municipios	0	0	0	0	0	0
Sujetos o Reglas de Operación	0	0	0	0	0	0
Otros Subsidios	0	0	0	0	0	0
Desempeño de las Funciones	19,670,071	-	19,670,071	3,082,227	3,027,311	16,587,844
Prestación de Servicios Públicos	0	0	0	0	0	0
Provisión de Bienes Públicos	0	0	0	0	0	0
Planeación, seguimiento y evaluación políticas públicas	19,670,071	-	19,670,071	3,082,227	3,027,311	16,587,844
Promoción y fomento	0	0	0	0	0	0
Regulación y supervisión	0	0	0	0	0	0
Funciones de las Fuerzas Armadas (Únicamente Gobierno Federal)	0	0	0	0	0	0
Específicos	0	0	0	0	0	0
Proyectos de Inversión	0	0	0	0	0	0
Administrativos y de Apoyo	0	0	0	0	0	0
Apoyo al proceso presupuestario y para mejorar la eficiencia Institucional	0	0	0	0	0	0
Apoyo a la función pública y al mejoramiento de la gestión	0	0	0	0	0	0
Operaciones ajenas	0	0	0	0	0	0
Compromisos	0	0	0	0	0	0
Obligaciones de cumplimiento de resolución Jurisdiccional	0	0	0	0	0	0
Desastres Naturales	0	0	0	0	0	0
Obligaciones	0	0	0	0	0	0
Pensiones y jubilaciones	0	0	0	0	0	0
Aportaciones a la seguridad social	0	0	0	0	0	0
Aportaciones a fondos de estabilización	0	0	0	0	0	0
Aportaciones a fondos de inversión y reestructura de pensiones	0	0	0	0	0	0
Programas de Gasto Fderalizado (Gobierno Federal)	0	0	0	0	0	0
Gasto Federalizado	0	0	0	0	0	0
Participaciones a entidades federativas y municipios	0	0	0	0	0	0
Costo financiero, deuda o apoyo de deudores y ahorradores de la banca	0	0	0	0	0	0
Adeudos de ejercicios fiscales anteriores	0	0	0	0	0	0
Total del Gasto	19,670,071	-	19,670,071	3,082,227	3,027,311	16,587,844


 Lic. Joaquín Ramírez de la Cerda.
 Coordinador Ejecutivo, Encargado del Despacho
 de la Secretaría Ejecutiva del Sistema Estatal Anticorrupción de
 Nuevo León.


 Ing. Carlos Alberto González Garza
 Coordinador Administrativo
 de la Secretaría Ejecutiva del Sistema Estatal Anticorrupción de
 Nuevo León.

Programas y Proyectos de
Inversión
(NO APLICA)

ANEXOS

Informe de Avance de Gestión Financiera Primer Trimestre de 2024

Anexo de Bienes Muebles Al 31 de marzo de 2024 (Pesos)

Secretaría Ejecutiva del Sistema Estatal Anticorrupción del Estado de Nuevo León

Código	Descripción del Bien Mueble	Valor
	SE ANEXA INFORMACION EN DISCO COMPACTO	

108.48

Informe de Avance de Gestión Financiera Primer Trimestre de 2024


Anexo de Bienes Inmuebles Al 31 de marzo de 2024 (Pesos)

Secretaría Ejecutiva del Sistema Estatal Anticorrupción del Estado de Nuevo León


Código	Descripción del Bien Inmueble	Valor en Libros
	<p>NO EXISTEN BIENES INMUEBLES EN PROPIEDAD DEL ENTE.</p>	

Informe de Avance de Gestión Financiera Primer Trimestre de 2024

Relación de cuentas bancarias productivas específicas al 31 de Marzo de 2024 Secretaría Ejecutiva del Sistema Estatal Anticorrupción del Estado de Nuevo León		
Fondo, Programa o Convenio	Datos de la Cuenta Bancaria	
	Institución Bancaria	Número de Cuenta
NÓMINA	Banca Afirme	0199107674
GASTO DE OPERACIÓN-PROVEEDORES	Banca Afirme	0199107690
RECEPTORA RECURSO ESTATAL	Banca Afirme	0199108522
PARTICIPACIONES FEDERALES 2023	Banorte	1215366202
PARTICIPACIONES FEDERALES 2024	Banorte	1256807678



Lic. Joaquín Ramírez de la Cerda.
Coordinador Ejecutivo, Encargado del Despacho
de la Secretaría Ejecutiva del Sistema Estatal Anticorrupción de
Nuevo León.



Ing. Carlos Alberto González Garza
Coordinador Administrativo
de la Secretaría Ejecutiva del Sistema Estatal Anticorrupción de
Nuevo León.

Relación de esquemas bursátiles y de
coberturas financieras
(NO APLICA)

Ley de Disciplina Financiera


Informe de Avance de Gestión Financiera Primer Trimestre de 2024


SECRETARÍA EJECUTIVA DEL SISTEMA ESTATAL ANTICORRUPCIÓN DEL ESTADO DE NUEVO LEÓN (a)					
Estado de Situación Financiera Detallado - LDF					
Al 31 de diciembre de 2023 y al 31 de Marzo de 2024 (b)					
(PESOS)					
Concepto (c)	2024 (d)	31 de diciembre de 2023 (e)	Concepto (c)	2024 (d)	31 de diciembre de 2023 (e)
ACTIVO			PASIVO		
Activo Circulante			Pasivo Circulante		
a. Efectivo y Equivalentes (a=a1+a2+a3+a4+a5+a6+a7)	2,182,871	1,835,286	a. Cuentas por Pagar a Corto Plazo (a=a1+a2+a3+a4+a5+a6+a7+a8+a9)	513,898	1,335,590
a1) Efectivo	0	0	a1) Servicios Personales por Pagar a Corto Plazo	33,453	888,924
a2) Bancos/Tesorería	2,182,871	1,835,286	a2) Proveedores por Pagar a Corto Plazo	60,847	10,444
a3) Bancos/Dependencias y Otros	0	0	a3) Contratistas por Obras Públicas por Pagar a Corto Plazo	0	0
a4) Inversiones Temporales (Hasta 3 meses)	0	0	a4) Participaciones y Aportaciones por Pagar a Corto Plazo	0	0
a5) Fondos con Afectación Específica	0	0	a5) Transferencias Obligadas por Pagar a Corto Plazo	0	0
a6) Depósitos de Fondos de Terceros en Garantía y/o Administración	0	0	a6) Intereses, Comisiones y Otros Gastos de la Deuda Pública por Pagar a Corto Plazo	0	0
a7) Otros Efectivos y Equivalentes	0	0	a7) Retenciones y Contribuciones por Pagar a Corto Plazo	419,599	435,276
b. Derechos a Recibir Efectivo o Equivalentes (b=b1+b2+b3+b4+b5+b6+b7)	109,492	84,729	a8) Devoluciones de la Ley de Ingresos por Pagar a Corto Plazo	0	0
b1) Inversiones Financieras de Corto Plazo	0	0	a9) Otras Cuentas por Pagar a Corto Plazo	0	946
b2) Cuentas por Cobrar a Corto Plazo	0	0	b. Documentos por Pagar a Corto Plazo (b=b1+b2+b3)	0	0
b3) Deudores Diversos por Cobrar a Corto Plazo	24,492	9,729	b1) Documentos Comerciales por Pagar a Corto Plazo	0	0
b4) Ingresos por Recuperar a Corto Plazo	0	0	b2) Documentos con Contratistas por Obras Públicas por Pagar a Corto Plazo	0	0
b5) Deudores por Anticipos de la Tesorería a Corto Plazo	10,000	0	b3) Otros Documentos por Pagar a Corto Plazo	0	0
b6) Préstamos Otorgados a Corto Plazo	0	0	c. Porción a Corto Plazo de la Deuda Pública a Largo Plazo (c=c1+c2)	0	0
b7) Otros Derechos a Recibir Efectivo o Equivalentes a Corto Plazo	75,000	75,000	c1) Porción a Corto Plazo de la Deuda Pública	0	0
c. Derechos a Recibir Bienes o Servicios (c=c1+c2+c3+c4+c5)	1,835	0	c2) Porción a Corto Plazo de Arrendamiento Financiero	0	0
c1) Anticipo a Proveedores por Adquisición de Bienes y Prestación de Servicios a Corto Plazo	1,835	0	d. Títulos y Valores a Corto Plazo	0	0
c2) Anticipo a Proveedores por Adquisición de Bienes Inmuebles y Muebles a Corto Plazo	0	0	e. Pasivos Diferidos a Corto Plazo (e=e1+e2+e3)	0	0
c3) Anticipo a Proveedores por Adquisición de Bienes Intangibles a Corto Plazo	0	0	e1) Ingresos Cobrados por Adelantado a Corto Plazo	0	0
c4) Anticipo a Contratistas por Obras Públicas a Corto Plazo	0	0	e2) Intereses Cobrados por Adelantado a Corto Plazo	0	0
c5) Otros Derechos a Recibir Bienes o Servicios a Corto Plazo	0	0	e3) Otros Pasivos Diferidos a Corto Plazo	0	0
d. Inventarios (d=d1+d2+d3+d4+d5)	0	0	f. Fondos y Bienes de Terceros en Garantía y/o Administración a Corto Plazo (f=f1+Z+B+4+5+6)	0	0
d1) Inventario de Mercancías para Venta	0	0	f1) Fondos en Garantía a Corto Plazo	0	0
d2) Inventario de Mercancías Terminadas	0	0	f2) Fondos en Administración a Corto Plazo	0	0
d3) Inventario de Mercancías en Proceso de Elaboración	0	0	f3) Fondos Contingentes a Corto Plazo	0	0
d4) Inventario de Materias Primas, Materiales y Suministros para Producción	0	0	f4) Fondos de Fideicomisos, Mandatos y Contratos Análogos a Corto Plazo	0	0
d5) Bienes en Tránsito	0	0	5) Otros Fondos de Terceros en Garantía y/o Administración a Corto Plazo	0	0
e. Almacenes	8,900	0	6) Valores y Bienes en Garantía a Corto Plazo	0	0
f. Estimación por Pérdida o Deterioro de Activos Circulantes (f=f1+Z)	0	0	g. Provisiones a Corto Plazo (g=g1+g2+g3)	0	0
f1) Estimaciones para Cuentas Incobrables por Derechos a Recibir Efectivo o Equivalentes	0	0	g1) Provisión para Demandas y Juicios a Corto Plazo	0	0
f2) Estimación por Deterioro de Inventarios	0	0	g2) Provisión para Contingencias a Corto Plazo	0	0
g. Otros Activos Circulantes (g=g1+g2+g3+g4)	0	0	g3) Otras Provisiones a Corto Plazo	0	0
g1) Valores en Garantía	0	0	h. Otros Pasivos a Corto Plazo (h=h1+h2+h3)	0	0
g2) Bienes en Garantía (excluye depósitos de fondos)	0	0	h1) Ingresos por Clasificar	0	0
g3) Bienes Derivados de Embargos, Decomisos, Aseguramientos y Dación en Pago	0	0	h2) Recaudación por Participar	0	0
g4) Adquisición con Fondos de Terceros	0	0	h3) Otros Pasivos Circulantes	0	0
IA. Total de Activos Circulantes (IA= a + b + c + d + e + f + g)	2,303,099	1,920,015	IIA. Total de Pasivos Circulantes (IIA= a + b + c + d + e + f + g + h)	513,898	1,335,590

Informe de Avance de Gestión Financiera Primer Trimestre de 2024

Activo No Circulante			Pasivo No Circulante		
a. Inversiones Financieras a Largo Plazo	0	0	a. Cuentas por Pagar a Largo Plazo	0	0
b. Derechos a Recibir Efectivo o Equivalentes a Largo Plazo	0	0	b. Documentos por Pagar a Largo Plazo	0	0
c. Bienes Inmuebles, Infraestructura y Construcciones en Proceso	0	0	c. Deuda Pública a Largo Plazo	0	0
d. Bienes Muebles	4,652,390	5,151,352	d. Pasivos Diferidos a Largo Plazo	0	0
e. Activos Intangibles	579,760	579,760	e. Fondos y Bienes de Terceros en Garantía y/o en Administración a Largo Plazo	0	0
f. Depreciación, Deterioro y Amortización Acumulada de Bienes	-2,580,211	-2,954,432	f. Provisiones a Largo Plazo	237,939	237,939
g. Activos Diferidos	0	0			
h. Estimación por Pérdida o Deterioro de Activos no Circulantes	0	0	II B. Total de Pasivos No Circulantes (II B = a + b + c + d + e + f)	237,939	237,939
i. Otros Activos no Circulantes	0	0			
IB. Total de Activos No Circulantes (IB = a + b + c + d + e + f + g + h + i)	2,651,939	2,776,680	II. Total del Pasivo (II = IIA + IIB)	751,837	1,573,529
I. Total del Activo (I = IA + IB)	4,955,038	4,696,695			
			HACIENDA PÚBLICA/PATRIMONIO		
			IIIA. Hacienda Pública/Patrimonio Contribuido (IIIA = a + b + c)	0	0
			a. Aportaciones	0	0
			b. Donaciones de Capital	0	0
			c. Actualización de la Hacienda Pública/Patrimonio	0	0
			IIIB. Hacienda Pública/Patrimonio Generado (IIIB = a + b + c + d + e)	4,203,200	3,123,166
			a. Resultados del Ejercicio (Ahorro/ Desahorro)	1,048,738	2,046,556
			b. Resultados de Ejercicios Anteriores	3,362,323	1,315,767
			c. Revalúos	0	0
			d. Reservas	0	0
			e. Rectificaciones de Resultados de Ejercicios Anteriores	-207,861	-238,157
			IIIC. Exceso o Insuficiencia en la Actualización de la Hacienda Pública/Patrimonio (IIIC=a+b)	0	0
			a. Resultado por Posición Monetaria	0	0
			b. Resultado por Tenencia de Activos no Monetarios	0	0
			III. Total Hacienda Pública/Patrimonio (III = IIIA + IIIB + IIIC)	4,203,200	3,123,166
			IV. Total del Pasivo y Hacienda Pública/Patrimonio (IV = II + III)	4,955,038	4,696,695

Página 2 de 2


 Lic. Joaquín Ramírez de la Cerda.
 Coordinador Ejecutivo, Encargado del Despacho
 de la Secretaría Ejecutiva del Sistema Estatal Anticorrupción de
 Nuevo León.


 Ing. Carlos Alberto González Garza
 Coordinador Administrativo
 de la Secretaría Ejecutiva del Sistema Estatal Anticorrupción de
 Nuevo León.

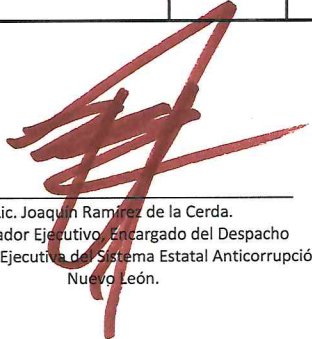
Informe de Avance de Gestión Financiera Primer Trimestre de 2024


SECRETARIA EJECUTIVA DEL SISTEMA ESTATAL ANTICORRUPCION DEL ESTADO DE NUEVO LEON (a)							
Informe Analítico de la Deuda Pública y Otros Pasivos - LDF							
Del 1 de Enero al 31 de Marzo de 2024 (b)							
(PESOS)							
Denominación de la Deuda Pública y Otros Pasivos (c)	Saldo al 31 de diciembre de 2023 (d)	Disposiciones del Periodo (e)	Amortizaciones del Periodo (f)	Revaluaciones, Reclasificaciones y Otros Ajustes (g)	Saldo Final del Periodo (h) h=d+e-f+g	Pago de Intereses del Periodo (i)	Pago de Comisiones y demás costos asociados durante el Periodo (j)
1. Deuda Pública (1=A+B)	0	0	0	0	0	0	0
A. Corto Plazo (A=a1+a2+a3)	0	0	0	0	0	0	0
a1) Instituciones de Crédito	0	0	0	0	0	0	0
a2) Títulos y Valores	0	0	0	0	0	0	0
a3) Arrendamientos Financieros	0	0	0	0	0	0	0
B. Largo Plazo (B=b1+b2+b3)	0	0	0	0	0	0	0
b1) Instituciones de Crédito	0	0	0	0	0	0	0
b2) Títulos y Valores	0	0	0	0	0	0	0
b3) Arrendamientos Financieros	0	0	0	0	0	0	0
2. Otros Pasivos	1,573,529				751,837		
3. Total de la Deuda Pública y Otros Pasivos	1,573,529	0	0	0	751,837	0	0
4. Deuda Contingente 1 (informativo)	0	0	0	0	0	0	0
A. Deuda Contingente 1					0		
B. Deuda Contingente 2					0		
C. Deuda Contingente XX					0		
5. Valor de Instrumentos Bono Cupón Cero 2 (Informativo)	0	0	0	0	0	0	0
A. Instrumento Bono Cupón Cero 1					0		
B. Instrumento Bono Cupón Cero 2					0		
C. Instrumento Bono Cupón Cero XX					0		

1. Se refiere a cualquier Financiamiento sin fuente o garantía de pago definida, que sea asumida de manera solidaria o subsidiaria por las Entidades Federativas con sus Municipios, organismos descentralizados y empresas de participación estatal mayoritaria y fideicomisos, locales o municipales, y por los Municipios con sus respectivos organismos descentralizados y empresas de participación municipal mayoritaria.

2. Se refiere al valor del Bono Cupón Cero que respalda el pago de los créditos asociados al mismo (Activo).


Obligaciones a Corto Plazo (k)	Monto Contratado (l)	Plazo Pactado (m)	Tasa de Interés (n)	Comisiones y Costos Relacionados (o)	Tasa Efectiva (p)
6. Obligaciones a Corto Plazo (Informativo)	0	0	0	0	0
A. Crédito 1					
B. Crédito 2					
C. Crédito XX					


 Lic. Joaquín Ramírez de la Cerda.
 Coordinador Ejecutivo, Encargado del Despacho
 de la Secretaría Ejecutiva del Sistema Estatal Anticorrupción de
 Nuevo León.


 Ing. Carlos Alberto González Garza
 Coordinador Administrativo
 de la Secretaría Ejecutiva del Sistema Estatal Anticorrupción de
 Nuevo León.

Informe de Avance de Gestión Financiera Primer Trimestre de 2024

SECRETARÍA EJECUTIVA DEL SISTEMA ESTATAL ANTICORRUPCIÓN DEL ESTADO DE NUEVO LEÓN (a)										
Informe Analítico de Obligaciones Diferentes de Financiamientos – LDF										
Del 1 de Enero al 31 de Marzo de 2024 (b)										
(PESOS)										
Denominación de las Obligaciones Diferentes de Financiamiento	Fecha del Contrato	Fecha de inicio de operación del proyecto	Fecha de vencimiento	Monto de la inversión pactado	Plazo pactado	Monto promedio mensual del pago de la contraprestación	Monto promedio mensual del pago de la contraprestación correspondiente al pago de inversión	Monto pagado de la inversión al XX de XXXX de 20XX	Monto pagado de la inversión actualizado al XX de XXXX de 20XX	Saldo pendiente por pagar de la inversión al XX de XXXX de 20XX
(c)	(d)	(e)	(f)	(g)	(h)	(i)	(j)	(k)	(l)	(m = g - l)
A. Asociaciones Público Privadas (APP's) (A=a+b+c+d)	0	0	0	0	0	0	0	0	0	0
a) APP 1										0
b) APP 2										0
c) APP 3										0
d) APP XX										0
B. Otros Instrumentos (B=a+b+c+d)	0	0	0	0	0	0	0	0	0	0
a) Otro Instrumento 1										0
b) Otro Instrumento 2										0
c) Otro Instrumento 3										0
d) Otro Instrumento XX										0
C. Total de Obligaciones Diferentes de Financiamiento (C=A+B)	0	0	0	0	0	0	0	0	0	0



Lic. Joaquín Ramírez de la Cerda.
 Coordinador Ejecutivo, Encargado del Despacho
 de la Secretaría Ejecutiva del Sistema Estatal Anticorrupción de
 Nuevo León.



Ing. Carlos Alberto González Garza
 Coordinador Administrativo
 de la Secretaría Ejecutiva del Sistema Estatal Anticorrupción de
 Nuevo León.

Informe de Avance de Gestión Financiera Primer Trimestre de 2024


SECRETARÍA EJECUTIVA DEL SISTEMA ESTATAL ANTICORRUPCIÓN DEL ESTADO DE NUEVO LEÓN (a)			
Balance Presupuestario - LDF			
Del 1 de Enero al 31 de Marzo de 2024 (b)			
(PESOS)			
Concepto (c)	Estimado/ Aprobado (d)	Devengado	Recaudado/ Pagado
A. Ingresos Totales (A = A1+A2+A3)	0	775	775
A1. Ingresos de Libre Disposición	0	775	775
A2. Transferencias Federales Etiquetadas	0	0	0
A3. Financiamiento Neto	0	0	0
B. Egresos Presupuestarios¹ (B = B1+B2)	19,670,071	3,082,227	3,027,311
B1. Gasto No Etiquetado (sin incluir Amortización de la Deuda Pública)	19,670,071	3,082,227	3,027,311
B2. Gasto Etiquetado (sin incluir Amortización de la Deuda Pública)	0	0	0
C. Remanentes del Ejercicio Anterior (C = C1 + C2)	0	0	0
C1. Remanentes de Ingresos de Libre Disposición aplicados en el periodo	0	0	0
C2. Remanentes de Transferencias Federales Etiquetadas aplicados en el periodo	0	0	0
I. Balance Presupuestario (I = A - B + C)	-19,670,071	-3,081,453	-3,026,536
II. Balance Presupuestario sin Financiamiento Neto (II = I - A3)	-19,670,071	-3,081,453	-3,026,536
III. Balance Presupuestario sin Financiamiento Neto y sin Remanentes del Ejercicio Anterior (III = II - C)	-19,670,071	-3,081,453	-3,026,536


Concepto	Aprobado	Devengado	Pagado
E. Intereses, Comisiones y Gastos de la Deuda (E = E1+E2)	0	0	0
E1. Intereses, Comisiones y Gastos de la Deuda con Gasto No Etiquetado	0	0	0
E2. Intereses, Comisiones y Gastos de la Deuda con Gasto Etiquetado	0	0	0
IV. Balance Primario (IV = III + E)	-19,670,071	-3,081,453	-3,026,536

Concepto	Estimado/ Aprobado	Devengado	Recaudado/ Pagado
F. Financiamiento (F = F1 + F2)	0	0	0
F1. Financiamiento con Fuente de Pago de Ingresos de Libre Disposición	0	0	0
F2. Financiamiento con Fuente de Pago de Transferencias Federales Etiquetadas	0	0	0
G. Amortización de la Deuda (G = G1 + G2)	0	0	0
G1. Amortización de la Deuda Pública con Gasto No Etiquetado	0	0	0
G2. Amortización de la Deuda Pública con Gasto Etiquetado	0	0	0
A3. Financiamiento Neto (A3 = F - G)	0	0	0

Concepto	Estimado/ Aprobado	Devengado	Recaudado/ Pagado
A1. Ingresos de Libre Disposición	0	775	775
A3.1 Financiamiento Neto con Fuente de Pago de Ingresos de Libre Disposición (A3.1 = F1 - G1)	0	0	0
F1. Financiamiento con Fuente de Pago de Ingresos de Libre Disposición	0	0	0
G1. Amortización de la Deuda Pública con Gasto No Etiquetado	0	0	0
B1. Gasto No Etiquetado (sin incluir Amortización de la Deuda Pública)	19,670,071	3,082,227	3,027,311
C1. Remanentes de Ingresos de Libre Disposición aplicados en el periodo	0	0	0
V. Balance Presupuestario de Recursos Disponibles (V = A1 + A3.1 - B1 + C1)	-19,670,071	-3,081,453	-3,026,536
VI. Balance Presupuestario de Recursos Disponibles sin Financiamiento Neto (VI = V - A3.1)	-19,670,071	-3,081,453	-3,026,536

Concepto	Estimado/ Aprobado	Devengado	Recaudado/ Pagado
A2. Transferencias Federales Etiquetadas	0	0	0
A3.2 Financiamiento Neto con Fuente de Pago de Transferencias Federales Etiquetadas (A3.2 = F2 - G2)	0	0	0
F2. Financiamiento con Fuente de Pago de Transferencias Federales Etiquetadas	0	0	0
G2. Amortización de la Deuda Pública con Gasto Etiquetado	0	0	0
B2. Gasto Etiquetado (sin incluir Amortización de la Deuda Pública)	0	0	0
C2. Remanentes de Transferencias Federales Etiquetadas aplicados en el periodo	0	0	0
VII. Balance Presupuestario de Recursos Etiquetados (VII = A2 + A3.2 - B2 + C2)	0	0	0
VIII. Balance Presupuestario de Recursos Etiquetados sin Financiamiento Neto (VIII = VII - A3.2)	0	0	0


 Lic. Joaquín Ramírez de la Cerda.
 Coordinador Ejecutivo, Encargado del Despacho
 de la Secretaría Ejecutiva del Sistema Estatal Anticorrupción de
 Nuevo León.


 Ing. Carlos Alberto González Garza
 Coordinador Administrativo
 de la Secretaría Ejecutiva del Sistema Estatal Anticorrupción de
 Nuevo León.

Informe de Avance de Gestión Financiera Primer Trimestre de 2024


SECRETARÍA EJECUTIVA DEL SISTEMA ESTATAL ANTICORRUPCIÓN DEL ESTADO DE NUEVO LEÓN (a)						
Estado Analítico de Ingresos Detallado - LDF						
Del 1 de Enero al 31 de Marzo de 2024 (b)						
(PESOS)						
Concepto (c)	Ingreso					Diferencia (e)
	Estimado (d)	Ampliaciones/ (Reducciones)	Modificado	Devengado	Recaudado	
Ingresos de Libre Disposición						
A. Impuestos			0			0
B. Cuotas y Aportaciones de Seguridad Social			0			0
C. Contribuciones de Mejoras			0			0
D. Derechos			0			0
E. Productos			0			0
F. Aprovechamientos			0			0
G. Ingresos por Ventas de Bienes y Prestación Servicios	0	0	0	775	775	775
H. Participaciones (H=h1+h2+h3+h4+h5+h6+h7+h8+h9+h10+h11)	0	0	0	0	0	0
h1) Fondo General de Participaciones			0			0
h2) Fondo de Fomento Municipal			0			0
h3) Fondo de Fiscalización y Recaudación			0			0
h4) Fondo de Compensación			0			0
h5) Fondo de Extracción de Hidrocarburos			0			0
h6) Impuesto Especial Sobre Producción y Servicios			0			0
h7) 0.136% de la Recaudación Federal Participable			0			0
h8) 3.17% Sobre Extracción de Petróleo			0			0
h9) Gasolinas y Diésel			0			0
h10) Fondo del Impuesto Sobre la Renta			0			0
h11) Fondo de Estabilización de los Ingresos de las Entidades Federativas			0			0
I. Incentivos Derivados de la Colaboración Fiscal (I=i1+i2+i3+i4+i5)	0	0	0	0	0	0
i1) Tenencia o Uso de Vehículos			0			0
i2) Fondo de Compensación ISAN			0			0
i3) Impuesto Sobre Automóviles Nuevos			0			0
i4) Fondo de Compensación de Repecos-Intermedios			0			0
i5) Otros Incentivos Económicos			0			0
J. Transferencias y Asignaciones			0			0
K. Convenios	0	0	0	0	0	0
k1) Otros Convenios y Subsidios			0			0
L. Otros Ingresos de Libre Disposición (L=l1+l2)	0	0	0	0	0	0
l1) Participaciones en Ingresos Locales			0			0
l2) Otros Ingresos de Libre Disposición			0			0
I. Total de Ingresos de Libre Disposición (I=A+B+C+D+E+F+G+H+I+J+K+L)	0	0	0	775	775	775
Ingresos Excedentes de Ingresos de Libre Disposición						
Transferencias Federales Etiquetadas						
A. Aportaciones (A=a1+a2+a3+a4+a5+a6+a7+a8)	0	0	0	0	0	0
a1) Fondo de Aportaciones para la Nómina Educativa y Gasto Operativo			0			0
a2) Fondo de Aportaciones para los Servicios de Salud			0			0
a3) Fondo de Aportaciones para la Infraestructura Social			0			0
a4) Fondo de Aportaciones para el Fortalecimiento de los Municipios y de las Demarcaciones Territoriales del Distrito Federal			0			0
a5) Fondo de Aportaciones Múltiples			0			0
a6) Fondo de Aportaciones para la Educación Tecnológica y de Adultos			0			0
a7) Fondo de Aportaciones para la Seguridad Pública de los Estados y del Distrito Federal			0			0
a8) Fondo de Aportaciones para el Fortalecimiento de las Entidades Federativas			0			0

Informe de Avance de Gestión Financiera Primer Trimestre de 2024

B. Convenios (B=b1+b2+b3+b4)	0	0	0	0	0	0
b1) Convenios de Protección Social en Salud						
b2) Convenios de Descentralización						
b3) Convenios de Reasignación						
b4) Otros Convenios y Subsidios						
C. Fondos Distintos de Aportaciones (C=c1+c2)	0	0	0	0	0	0
c1) Fondo para Entidades Federativas y Municipios Productores de Hidrocarburos						
c2) Fondo Minero						
D. Transferencias, Asignaciones, Subsidios y Subvenciones, y Pensiones y Jubilaciones						
E. Otras Transferencias Federales Etiquetadas						
II. Total de Transferencias Federales Etiquetadas (II = A + B + C + D + E)	0	0	0	0	0	0
III. Ingresos Derivados de Financiamientos (III = A)	0	0	0	0	0	0
A. Ingresos Derivados de Financiamientos						
IV. Total de Ingresos (IV = I + II + III)	0	0	0	775	775	775
Datos Informativos						
1. Ingresos Derivados de Financiamientos con Fuente de Pago de Ingresos de Libre Disposición				0		0
2. Ingresos Derivados de Financiamientos con Fuente de Pago de Transferencias Federales Etiquetadas				0		0
3. Ingresos Derivados de Financiamientos (3 = 1 + 2)	0	0	0	0	0	0



Lic. Joaquín Ramírez de la Cerda.
 Coordinador Ejecutivo, Encargado del Despacho
 de la Secretaría Ejecutiva del Sistema Estatal Anticorrupción de
 Nuevo León.




Ing. Carlos Alberto González Garza
 Coordinador Administrativo
 de la Secretaría Ejecutiva del Sistema Estatal Anticorrupción de
 Nuevo León.


Informe de Avance de Gestión Financiera Primer Trimestre de 2024

SECRETARÍA EJECUTIVA DEL SISTEMA ESTATAL ANTICORRUPCIÓN DEL ESTADO DE NUEVO LEÓN (a)						
Estado Analítico del Ejercicio del Presupuesto de Egresos Detallado - LDF						
Clasificación por Objeto del Gasto (Capítulo y Concepto)						
Del 1 de Enero al 31 de Marzo de 2024 (b)						
(PESOS)						
Concepto (c)	Egresos					Subejercicio (e)
	Aprobado (d)	Ampliaciones/ (Reducciones)	Modificado	Devengado	Pagado	
I. Gasto No Etiquetado (I=A+B+C+D+E+F+G+H+I)	19,670,071	0	19,670,071	3,082,227	3,027,311	16,587,844
A. Servicios Personales (A=a1+a2+a3+a4+a5+a6+a7)	13,133,727	0	13,133,727	2,690,977	2,672,339	10,442,750
a1) Remuneraciones al Personal de Carácter Permanente		0	0			0
a2) Remuneraciones al Personal de Carácter Transitorio	9,957,524	0	9,957,524	2,536,417	2,536,417	7,421,106
a3) Remuneraciones Adicionales y Especiales	2,079,951	0	2,079,951	0	0	2,079,951
a4) Seguridad Social	481,175	0	481,175	109,020	90,382	372,156
a5) Otras Prestaciones Sociales y Económicas	615,077	0	615,077	45,540	45,540	569,537
a6) Previsiones		0	0			0
a7) Pago de Estímulos a Servidores Públicos		0	0			0
B. Materiales y Suministros (B=b1+b2+b3+b4+b5+b6+b7+b8+b9)	563,500	0	563,500	37,620	37,620	525,880
b1) Materiales de Administración, Emisión de Documentos y Artículos Oficiales	110,500	0	110,500	0	0	110,500
b2) Alimentos y Utensilios	92,000	0	92,000	0	0	92,000
b3) Materias Primas y Materiales de Producción y Comercialización		0	0			0
b4) Materiales y Artículos de Construcción y de Reparación	30,000	0	30,000	0	0	30,000
b5) Productos Químicos, Farmacéuticos y de Laboratorio		0	0			0
b6) Combustibles, Lubricantes y Aditivos	203,500	0	203,500	28,600	28,600	174,900
b7) Vestuario, Blancos, Prendas de Protección y Artículos Deportivos	60,500	0	60,500	0	0	60,500
b8) Materiales y Suministros Para Seguridad		0	0			0
b9) Herramientas, Refacciones y Accesorios Menores	67,000	0	67,000	9,020	9,020	57,980
C. Servicios Generales (C=c1+c2+c3+c4+c5+c6+c7+c8+c9)	5,764,844	0	5,764,844	353,631	317,352	5,411,213
c1) Servicios Básicos	302,400	0	302,400	41,140	34,851	261,260
c2) Servicios de Arrendamiento	1,454,200	0	1,454,200	221,154	218,486	1,233,046
c3) Servicios Profesionales, Científicos, Técnicos y Otros Servicios	2,670,544	0	2,670,544	1,890	1,890	2,668,654
c4) Servicios Financieros, Bancarios y Comerciales	121,000	0	121,000	1,154	1,154	119,846
c5) Servicios de Instalación, Reparación, Mantenimiento y Conservación	277,500	0	277,500	4,274	2,274	273,226
c6) Servicios de Comunicación Social y Publicidad	205,500	0	205,500	0	0	205,500
c7) Servicios de Traslado y Viajes	265,000	0	265,000	0	0	265,000
c8) Servicios Oficiales	50,000	0	50,000	0	0	50,000
c9) Otros Servicios Generales	418,700	0	418,700	84,019	58,897	334,681
D. Transferencias, Asignaciones, Subsidios y Otras Ayudas (D=d1+d2+d3+d4+d5+d6+d7+d8+d9)	15,000	0	15,000	0	0	15,000
d1) Transferencias Internas y Asignaciones al Sector Público		0	0			0
d2) Transferencias al Resto del Sector Público		0	0			0
d3) Subsidios y Subvenciones		0	0			0
d4) Ayudas Sociales	15,000	0	15,000	0	0	15,000
d5) Pensiones y Jubilaciones		0	0			0
d6) Transferencias a Fideicomisos, Mandatos y Otros Análogos		0	0			0
d7) Transferencias a la Seguridad Social		0	0			0
d8) Donativos		0	0			0
d9) Transferencias al Exterior		0	0			0
E. Bienes Muebles, Inmuebles e Intangibles (E=e1+e2+e3+e4+e5+e6+e7+e8+e9)	193,000	0	193,000	0	0	193,000
e1) Mobiliario y Equipo de Administración	50,000	0	50,000	0	0	50,000
e2) Mobiliario y Equipo Educacional y Recreativo		0	0			0
e3) Equipo e Instrumental Médico y de Laboratorio		0	0			0
e4) Vehículos y Equipo de Transporte		0	0			0
e5) Equipo de Defensa y Seguridad		0	0			0
e6) Maquinaria, Otros Equipos y Herramientas	33,000	0	33,000	0	0	33,000
e7) Activos Biológicos		0	0			0
e8) Bienes Inmuebles		0	0			0
e9) Activos Intangibles	110,000	0	110,000	0	0	110,000
F. Inversión Pública (F=f1+f2+f3)	0	0	0	0	0	0
f1) Obra Pública en Bienes de Dominio Público		0	0			0
f2) Obra Pública en Bienes Propios		0	0			0
f3) Proyectos Productivos y Acciones de Fomento		0	0			0
G. Inversiones Financieras y Otras Provisiones (G=g1+g2+g3+g4+g5+g6+g7)	0	0	0	0	0	0
g1) Inversiones Para el Fomento de Actividades Productivas		0	0			0
g2) Acciones y Participaciones de Capital		0	0			0
g3) Compra de Títulos y Valores		0	0			0
g4) Concesión de Préstamos		0	0			0
g5) Inversiones en Fideicomisos, Mandatos y Otros Análogos		0	0			0
Fideicomiso de Desastres Naturales (Informativo)		0	0			0
g6) Otras Inversiones Financieras		0	0			0
g7) Provisiones para Contingencias y Otras Erogaciones Especiales		0	0			0
H. Participaciones y Aportaciones (H=h1+h2+h3)	0	0	0	0	0	0
h1) Participaciones		0	0			0
h2) Aportaciones		0	0			0
h3) Convenios		0	0			0
I. Deuda Pública (I=i1+i2+i3+i4+i5+i6+i7)	0	0	0	0	0	0
i1) Amortización de la Deuda Pública		0	0			0
i2) Intereses de la Deuda Pública		0	0			0
i3) Comisiones de la Deuda Pública		0	0			0
i4) Gastos de la Deuda Pública		0	0			0
i5) Costo por Coberturas		0	0			0
i6) Apoyos Financieros		0	0			0
i7) Adeudos de Ejercicios Fiscales Anteriores (ADEFAS)		0	0			0

Informe de Avance de Gestión Financiera Primer Trimestre de 2024


II. Gasto Etiquetado (II=A+B+C+D+E+F+G+H+I)	0	0	0	0	0	0	0
A. Servicios Personales (A=a1+a2+a3+a4+a5+a6+a7)	0	0	0	0	0	0	0
a1) Remuneraciones al Personal de Carácter Permanente							
a2) Remuneraciones al Personal de Carácter Transitorio							
a3) Remuneraciones Adicionales y Especiales							
a4) Seguridad Social							
a5) Otras Prestaciones Sociales y Económicas							
a6) Previsiones							
a7) Pago de Estímulos a Servidores Públicos							
B. Materiales y Suministros (B=b1+b2+b3+b4+b5+b6+b7+b8+b9)	0	0	0	0	0	0	0
b1) Materiales de Administración, Emisión de Documentos y Artículos Oficiales							
b2) Alimentos y Utensilios							
b3) Materias Primas y Materiales de Producción y Comercialización							
b4) Materiales y Artículos de Construcción y de Reparación							
b5) Productos Químicos, Farmacéuticos y de Laboratorio							
b6) Combustibles, Lubricantes y Aditivos							
b7) Vestuario, Blancos, Prendas de Protección y Artículos Deportivos							
b8) Materiales y Suministros Para Seguridad							
b9) Herramientas, Refacciones y Accesorios Menores							
C. Servicios Generales (C=c1+c2+c3+c4+c5+c6+c7+c8+c9)	0	0	0	0	0	0	0
c1) Servicios Básicos							
c2) Servicios de Arrendamiento							
c3) Servicios Profesionales, Científicos, Técnicos y Otros Servicios							
c4) Servicios Financieros, Bancarios y Comerciales							
c5) Servicios de Instalación, Reparación, Mantenimiento y Conservación							
c6) Servicios de Comunicación Social y Publicidad							
c7) Servicios de Traslado y Viajes							
c8) Servicios Oficiales							
c9) Otros Servicios Generales							
D. Transferencias, Asignaciones, Subsidios y Otras Ayudas (D=d1+d2+d3+d4+d5+d6+d7+d8+d9)	0	0	0	0	0	0	0
d1) Transferencias Internas y Asignaciones al Sector Público							
d2) Transferencias al Resto del Sector Público							
d3) Subsidios y Subvenciones							
d4) Ayudas Sociales							
d5) Pensiones y Jubilaciones							
d6) Transferencias a Fideicomisos, Mandatos y Otros Análogos							
d7) Transferencias a la Seguridad Social							
d8) Donativos							
d9) Transferencias al Exterior							
E. Bienes Muebles, Inmuebles e Intangibles (E=e1+e2+e3+e4+e5+e6+e7+e8+e9)	0	0	0	0	0	0	0
e1) Mobiliario y Equipo de Administración							
e2) Mobiliario y Equipo Educativo y Recreativo							
e3) Equipo e Instrumental Médico y de Laboratorio							
e4) Vehículos y Equipo de Transporte							
e5) Equipo de Defensa y Seguridad							
e6) Maquinaria, Otros Equipos y Herramientas							
e7) Activos Biológicos							
e8) Bienes Inmuebles							
e9) Activos Intangibles							
F. Inversión Pública (F=f1+f2+f3)	0	0	0	0	0	0	0
f1) Obra Pública en Bienes de Dominio Público							
f2) Obra Pública en Bienes Propios							
f3) Proyectos Productivos y Acciones de Fomento							
G. Inversiones Financieras y Otras Provisiones (G=g1+g2+g3+g4+g5+g6+g7)	0	0	0	0	0	0	0
g1) Inversiones Para el Fomento de Actividades Productivas							
g2) Acciones y Participaciones de Capital							
g3) Compra de Títulos y Valores							
g4) Concesión de Préstamos							
g5) Inversiones en Fideicomisos, Mandatos y Otros Análogos							
Fideicomiso de Desastres Naturales (Informativo)							
g6) Otras Inversiones Financieras							
g7) Provisiones para Contingencias y Otras Erogaciones Especiales							
H. Participaciones y Aportaciones (H=h1+h2+h3)	0	0	0	0	0	0	0
h1) Participaciones							
h2) Aportaciones							
h3) Convenios							
I. Deuda Pública (I=i1+i2+i3+i4+i5+i6+i7)	0	0	0	0	0	0	0
i1) Amortización de la Deuda Pública							
i2) Intereses de la Deuda Pública							
i3) Comisiones de la Deuda Pública							
i4) Gastos de la Deuda Pública							
i5) Costo por Coberturas							
i6) Apoyos Financieros							
i7) Antecedos de Ejercicios Fiscales Anteriores (ADEFAS)							
III. Total de Egresos (III = I + II)	19,670,071	0	19,670,071	3,082,227	3,027,311	16,587,844	



 Lic. Joaquín Ramírez de la Cerda.
 Coordinador Ejecutivo, Encargado del Despacho
 de la Secretaría Ejecutiva del Sistema Estatal Anticorrupción de
 Nuevo León.


 Ing. Carlos Alberto González Garza
 Coordinador Administrativo
 de la Secretaría Ejecutiva del Sistema Estatal Anticorrupción de
 Nuevo León.

Informe de Avance de Gestión Financiera Primer Trimestre de 2024


SECRETARÍA EJECUTIVA DEL SISTEMA ESTATAL ANTICORRUPCIÓN DEL ESTADO DE NUEVO LEÓN (a) Estado Analítico del Ejercicio del Presupuesto de Egresos Detallado - LDF Clasificación Funcional (Finalidad y Función) Del 1 de Enero al 31 de Marzo de 2024 (b) (PESOS)						
Concepto (c)	Egresos					Subejercicio (e)
	Aprobado (d)	Ampliaciones/ (Reducciones)	Modificado	Devengado	Pagado	
I. Gasto No Etiquetado (I=A+B+C+D)	19,670,071	0	19,670,071	3,082,227	3,027,311	16,587,844
A. Gobierno (A=a1+a2+a3+a4+a5+a6+a7+a8)	19,670,071	0	19,670,071	3,082,227	3,027,311	16,587,844
a1) Legislación			0			0
a2) Justicia			0			0
a3) Coordinación de la Política de Gobierno	19,670,071	0	19,670,071	3,082,227	3,027,311	16,587,844
a4) Relaciones Exteriores			0			0
a5) Asuntos Financieros y Hacendarios			0			0
a6) Seguridad Nacional			0			0
a7) Asuntos de Orden Público y de Seguridad Interior			0			0
a8) Otros Servicios Generales			0			0
B. Desarrollo Social (B=b1+b2+b3+b4+b5+b6+b7)	0	0	0	0	0	0
b1) Protección Ambiental			0			0
b2) Vivienda y Servicios a la Comunidad			0			0
b3) Salud			0			0
b4) Recreación, Cultura y Otras Manifestaciones Sociales			0			0
b5) Educación			0			0
b6) Protección Social			0			0
b7) Otros Asuntos Sociales			0			0
C. Desarrollo Económico (C=c1+c2+c3+c4+c5+c6+c7+c8+c9)	0	0	0	0	0	0
c1) Asuntos Económicos, Comerciales y Laborales en General			0			0
c2) Agropecuaria, Silvicultura, Pesca y Caza			0			0
c3) Combustibles y Energía			0			0
c4) Minería, Manufacturas y Construcción			0			0
c5) Transporte			0			0
c6) Comunicaciones			0			0
c7) Turismo			0			0
c8) Ciencia, Tecnología e Innovación			0			0
c9) Otras Industrias y Otros Asuntos Económicos			0			0
D. Otras No Clasificadas en Funciones Anteriores (D=d1+d2+d3+d4)	0	0	0	0	0	0
d1) Transacciones de la Deuda Pública / Costo Financiero de la Deuda			0			0
d2) Transferencias, Participaciones y Aportaciones Entre Diferentes Niveles y Ordenes de Gobierno			0			0
d3) saneamiento del Sistema Financiero			0			0
d4) Adeudos de Ejercicios Fiscales Anteriores			0			0
II. Gasto Etiquetado (II=A+B+C+D)	0	0	0	0	0	0
A. Gobierno (A=a1+a2+a3+a4+a5+a6+a7+a8)	0	0	0	0	0	0
a1) Legislación			0			0
a2) Justicia			0			0
a3) Coordinación de la Política de Gobierno			0			0
a4) Relaciones Exteriores			0			0
a5) Asuntos Financieros y Hacendarios			0			0
a6) Seguridad Nacional			0			0
a7) Asuntos de Orden Público y de Seguridad Interior			0			0
a8) Otros Servicios Generales			0			0
B. Desarrollo Social (B=b1+b2+b3+b4+b5+b6+b7)	0	0	0	0	0	0
b1) Protección Ambiental			0			0
b2) Vivienda y Servicios a la Comunidad			0			0
b3) Salud			0			0
b4) Recreación, Cultura y Otras Manifestaciones Sociales			0			0
b5) Educación			0			0
b6) Protección Social			0			0
b7) Otros Asuntos Sociales			0			0
C. Desarrollo Económico (C=c1+c2+c3+c4+c5+c6+c7+c8+c9)	0	0	0	0	0	0
c1) Asuntos Económicos, Comerciales y Laborales en General			0			0
c2) Agropecuaria, Silvicultura, Pesca y Caza			0			0
c3) Combustibles y Energía			0			0
c4) Minería, Manufacturas y Construcción			0			0
c5) Transporte			0			0
c6) Comunicaciones			0			0
c7) Turismo			0			0
c8) Ciencia, Tecnología e Innovación			0			0
c9) Otras Industrias y Otros Asuntos Económicos			0			0
D. Otras No Clasificadas en Funciones Anteriores (D=d1+d2+d3+d4)	0	0	0	0	0	0
d1) Transacciones de la Deuda Pública / Costo Financiero de la Deuda			0			0
d2) Transferencias, Participaciones y Aportaciones Entre Diferentes Niveles y Ordenes de Gobierno			0			0
d3) saneamiento del Sistema Financiero			0			0
d4) Adeudos de Ejercicios Fiscales Anteriores			0			0
III. Total de Egresos (III = I + II)	19,670,071	0	19,670,071	3,082,227	3,027,311	16,587,844


 Lic. Joaquín Ramírez de la Cerda.
 Coordinador Ejecutivo, Encargado del Despacho
 de la Secretaría Ejecutiva del Sistema Estatal Anticorrupción de
 Nuevo León.

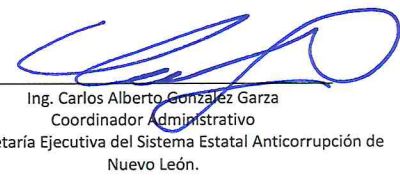

 Ing. Carlos Alberto González Garza
 Coordinador Administrativo
 de la Secretaría Ejecutiva del Sistema Estatal Anticorrupción de
 Nuevo León.

Informe de Avance de Gestión Financiera Primer Trimestre de 2024

SECRETARÍA EJECUTIVA DEL SISTEMA ESTATAL ANTICORRUPCIÓN DEL ESTADO DE NUEVO LEÓN (a)						
Estado Analítico del Ejercicio del Presupuesto de Egresos Detallado - LDF						
Clasificación de Servicios Personales por Categoría						
Del 1 de Enero al 31 de Marzo de 2024 (b)						
(PESOS)						
Concepto (c)	Egresos					Subejercicio (e)
	Aprobado (d)	Ampliaciones/ (Reducciones)	Modificado	Devengado	Pagado	
I. Gasto No Etiquetado (I=A+B+C+D+E+F)	13,133,727	0	13,133,727	2,690,977	2,672,339	10,442,750
A. Personal Administrativo y de Servicio Público	13,133,727	0	13,133,727	2,690,977	2,672,339	10,442,750
B. Magisterio			0			0
C. Servicios de Salud (C=c1+c2)	0	0	0	0	0	0
c1) Personal Administrativo			0			0
c2) Personal Médico, Paramédico y afín			0			0
D. Seguridad Pública			0			0
E. Gastos asociados a la implementación de nuevas leyes federales o reformas a las mismas (E = e1 + e2)	0	0	0	0	0	0
e1) Nombre del Programa o Ley 1			0			0
e2) Nombre del Programa o Ley 2			0			0
F. Sentencias laborales definitivas			0			0
II. Gasto Etiquetado (II=A+B+C+D+E+F)	0	0	0	0	0	0
A. Personal Administrativo y de Servicio Público			0			0
B. Magisterio			0			0
C. Servicios de Salud (C=c1+c2)	0	0	0	0	0	0
c1) Personal Administrativo			0			0
c2) Personal Médico, Paramédico y afín			0			0
D. Seguridad Pública			0			0
E. Gastos asociados a la implementación de nuevas leyes federales o reformas a las mismas (E = e1 + e2)	0	0	0	0	0	0
e1) Nombre del Programa o Ley 1			0			0
e2) Nombre del Programa o Ley 2			0			0
F. Sentencias laborales definitivas			0			0
III. Total del Gasto en Servicios Personales (III = I + II)	13,133,727	0	13,133,727	2,690,977	2,672,339	10,442,750



Lic. Joaquín Ramírez de la Cerda.
 Coordinador Ejecutivo, Encargado del Despacho
 de la Secretaría Ejecutiva del Sistema Estatal Anticorrupción de
 Nuevo León.



Ing. Carlos Alberto González Garza
 Coordinador Administrativo
 de la Secretaría Ejecutiva del Sistema Estatal Anticorrupción de
 Nuevo León.

Informe de Avance de Gestión Financiera Primer Trimestre de 2024

SECRETARÍA EJECUTIVA DEL SISTEMA ESTATAL ANTICORRUPCIÓN DEL ESTADO DE NUEVO LEÓN (a)						
Proyecciones de Ingresos - LDF						
(PESOS)						
(CIFRAS NOMINALES)						
Concepto (b)	Año en Cuestión 2024 (de iniciativa de Ley) (c)	2025(d)	2026 (d)	2027 (d)	2028 (d)	2029 (d)
1. Ingresos de Libre Disposición (1=A+B+C+D+E+F+G+H+I+J+K+L)	36,016,860	39,618,546	43,580,401	47,938,442	52,296,483	57,050,710
A. Impuestos	0	0	0	0	0	0
B. Cuotas y Aportaciones de Seguridad Social	0	0	0	0	0	0
C. Contribuciones de Mejoras	0	0	0	0	0	0
D. Derechos	0	0	0	0	0	0
E. Productos	0	0	0	0	0	0
F. Aprovechamientos	0	0	0	0	0	0
G. Ingresos por Venta de Bienes y Prestación de Servicios	0	0	0	0	0	0
H. Participaciones	0	0	0	0	0	0
I. Incentivos Derivados de la Colaboración Fiscal	0	0	0	0	0	0
J. Transferencias y Asignaciones	36,016,860	39,618,546	43,580,401	47,938,442	52,296,483	57,050,710
K. Convenios	0	0	0	0	0	0
L. Otros Ingresos de Libre Disposición	0	0	0	0	0	0
2. Transferencias Federales Etiquetadas (2=A+B+C+D+E)	0	0	0	0	0	0
A. Aportaciones	0	0	0	0	0	0
B. Convenios	0	0	0	0	0	0
C. Fondos Distintos de Aportaciones	0	0	0	0	0	0
D. Transferencias, Asignaciones, Subsidios y Subvenciones, y Pensiones y Jubilaciones	0	0	0	0	0	0
E. Otras Transferencias Federales Etiquetadas	0	0	0	0	0	0
3. Ingresos Derivados de Financiamientos (3=A)	0	0	0	0	0	0
A. Ingresos Derivados de Financiamientos	0	0	0	0	0	0
4. Total de Ingresos Proyectados (4=1+2+3)	36,016,860	39,618,546	43,580,401	47,938,442	52,296,483	57,050,710
Datos Informativos						
1. Ingresos Derivados de Financiamientos con Fuente de Pago de Recursos de Libre Disposición	0	0	0	0	0	0
2. Ingresos derivados de Financiamientos con Fuente de Pago de Transferencias Federales Etiquetadas	0	0	0	0	0	0
3. Ingresos Derivados de Financiamiento (3 = 1 + 2)	0	0	0	0	0	0

Informe de Avance de Gestión Financiera Primer Trimestre de 2024

SECRETARÍA EJECUTIVA DEL SISTEMA ESTATAL ANTICORRUPCIÓN DEL ESTADO DE NUEVO LEÓN (a)						
Proyecciones de Egresos - LDF						
(PESOS)						
(CIFRAS NOMINALES)						
Concepto (b)	Año en Cuestión 2024 (de proyecto de presupuesto) (c)	2025(d)	2026 (d)	2027 (d)	2028 (d)	2029 (d)
1. Gasto No Etiquetado (1=A+B+C+D+E+F+G+H+I)	36,016,860	39,618,546	43,580,401	47,938,442	52,296,483	57,050,710
A. Servicios Personales	19,432,600	21,375,860	23,513,446	25,864,791	28,216,136	30,781,240
B. Materiales y Suministros	1,064,800	1,171,280	1,288,408	1,417,249	1,546,090	1,686,644
C. Servicios Generales	12,857,460	14,143,206	15,557,527	17,113,280	18,669,033	20,366,218
D. Transferencias, Asignaciones, Subsidios y Otras Ayudas	0	0	0	0	0	0
E. Bienes Muebles, Inmuebles e Intangibles	2,662,000	2,928,200	3,221,020	3,543,122	3,865,224	4,216,608
F. Inversión Pública	0	0	0	0	0	0
G. Inversiones Financieras y Otras Provisiones	0	0	0	0	0	0
H. Participaciones y Aportaciones	0	0	0	0	0	0
I. Deuda Pública	0	0	0	0	0	0
2. Gasto Etiquetado (2=A+B+C+D+E+F+G+H+I)	0	0	0	0	0	0
A. Servicios Personales	0	0	0	0	0	0
B. Materiales y Suministros	0	0	0	0	0	0
C. Servicios Generales	0	0	0	0	0	0
D. Transferencias, Asignaciones, Subsidios y Otras Ayudas	0	0	0	0	0	0
E. Bienes Muebles, Inmuebles e Intangibles	0	0	0	0	0	0
F. Inversión Pública	0	0	0	0	0	0
G. Inversiones Financieras y Otras Provisiones	0	0	0	0	0	0
H. Participaciones y Aportaciones	0	0	0	0	0	0
I. Deuda Pública	0	0	0	0	0	0
3. Total de Egresos Proyectados (3 = 1 + 2)	36,016,860	39,618,546	43,580,401	47,938,442	52,296,483	57,050,710

Informe de Avance de Gestión Financiera Primer Trimestre de 2024

SECRETARIA EJECUTIVA DEL SISTEMA ESTATAL ANTICORRUPCION DEL ESTADO DE NUEVO LEON (a)						
Resultados de Ingresos - LDF						
(PESOS)						
Concepto (b)	2019 (c)	2020 (c)	2021 (c)	2022 (c)	2023 (c)	2024 (d)
1. Ingresos de Libre Disposición (1=A+B+C+D+E+F+G+H+I+J+K+L)	22,365,400	16,857,913	17,953,189	20,398,544	19,040,462	4,254,931
A. Impuestos	0	0	0	0	0	0
B. Cuotas y Aportaciones de Seguridad Social	0	0	0	0	0	0
C. Contribuciones de Mejoras	0	0	0	0	0	0
D. Derechos	0	0	0	0	0	0
E. Productos	0	0	0	0	0	0
F. Aprovechamientos	0	0	0	0	0	0
G. Ingresos por Venta de Bienes y Prestación de Servicios	0	0	0	0	0	0
H. Participaciones	0	0	0	0	0	0
I. Incentivos Derivados de la Colaboración Fiscal	0	0	0	0	0	0
J. Transferencias y Asignaciones	22,365,400	16,857,913	17,953,189	20,398,544	19,040,462	4,254,931
K. Convenios	0	0	0	0	0	0
L. Otros Ingresos de Libre Disposición	0	0	0	0	0	0
2. Transferencias Federales Etiquetadas (2=A+B+C+D+E)	0	0	0	0	0	0
A. Aportaciones	0	0	0	0	0	0
B. Convenios	0	0	0	0	0	0
C. Fondos Distintos de Aportaciones	0	0	0	0	0	0
D. Transferencias, Asignaciones, Subsidios y Subvenciones, y Pensiones y Jubilaciones	0	0	0	0	0	0
E. Otras Transferencias Federales Etiquetadas	0	0	0	0	0	0
3. Ingresos Derivados de Financiamientos (3=A)	0	0	0	0	0	0
A. Ingresos Derivados de Financiamientos	0	0	0	0	0	0
4. Total de Resultados de Ingresos (4=1+2+3)	22,365,400	16,857,913	17,953,189	20,398,544	19,040,462	4,254,931
Datos Informativos						
1. Ingresos Derivados de Financiamientos con Fuente de Pago de Recursos de Libre Disposición	0	0	0	0	0	0
2. Ingresos derivados de Financiamientos con Fuente de Pago de Transferencias Federales Etiquetadas	0	0	0	0	0	0
3. Ingresos Derivados de Financiamiento (3 = 1 + 2)	0	0	0	0	0	0

Recaudado

Informe de Avance de Gestión Financiera Primer Trimestre de 2024

SECRETARIA EJECUTIVA DEL SISTEMA ESTATAL ANTICORRUPCION DEL ESTADO DE NUEVO LEON (a)						
Resultados de Egresos - LDF						
(PESOS)						
Concepto (b)	2019 (c)	2020 (c)	2021 (c)	2022 (c)	2023 (c)	2024 (d)
1. Gasto No Etiquetado (1=A+B+C+D+E+F+G+H+I)	21,291,615	18,667,192	18,213,106	13,696,679	16,854,272	3,082,227
A. Servicios Personales	7,949,887	11,567,066	12,098,679	9,597,108	12,333,730	2,690,977
B. Materiales y Suministros	598,318	252,977	347,202	436,569	616,022	37,620
C. Servicios Generales	9,528,031	6,459,754	5,567,650	2,957,245	3,322,957	353,631
D. Transferencias, Asignaciones, Subsidios y Otras Ayudas	0	50,000	0	0	0	0
E. Bienes Muebles, Inmuebles e Intangibles	3,215,379	337,395	199,575	705,757	581,563	0
F. Inversión Pública	0	0	0	0	0	0
G. Inversiones Financieras y Otras Provisiones	0	0	0	0	0	0
H. Participaciones y Aportaciones	0	0	0	0	0	0
I. Deuda Pública	0	0	0	0	0	0
2. Gasto Etiquetado (2=A+B+C+D+E+F+G+H+I)	0	0	0	0	0	0
A. Servicios Personales	0	0	0	0	0	0
B. Materiales y Suministros	0	0	0	0	0	0
C. Servicios Generales	0	0	0	0	0	0
D. Transferencias, Asignaciones, Subsidios y Otras Ayudas	0	0	0	0	0	0
E. Bienes Muebles, Inmuebles e Intangibles	0	0	0	0	0	0
F. Inversión Pública	0	0	0	0	0	0
G. Inversiones Financieras y Otras Provisiones	0	0	0	0	0	0
H. Participaciones y Aportaciones	0	0	0	0	0	0
I. Deuda Pública	0	0	0	0	0	0
3. Total del Resultado de Egresos (3=1+2)	21,291,615	18,667,192	18,213,106	13,696,679	16,854,272	3,082,227

Devengado

Informe de Avance de Gestión Financiera Primer Trimestre de 2024

SECRETARÍA EJECUTIVA DEL SISTEMA ESTATAL ANTICORRUPCIÓN DEL ESTADO DE NUEVO LEÓN
Informe sobre estudios Actuariales
Del 1 de Enero al 31 de Marzo de 2024
(Pesos)

	Pensiones y Jubilaciones	Salud	Riesgos de trabajo	Invalidez y vida	Otras prestaciones Sociales
Tipo de Sistema					
Prestación Laboral o fondo general para trabajadores del estado o municipio					
<u>Beneficio definido, Contribución definida o Mixta</u>					
Población afiliada					
Activos					
Edad máxima					60
Edad mínima					24
Edad promedio					45.6
Pensionados y Jubilados					
Edad máxima					
Edad mínima					
Edad promedio					
Beneficiarios					
Promedio de años de servicios (trabajadores activos)					2.33
Aportación Individual al plan de pensión como % del salario					
Aportación del ente público al plan de pensión como % del salario					
Crecimiento esperado de los pensionados y jubilados (como%)					
Crecimiento esperado de los activos (como%)					
Edad de Jubilación o pensión					
Esperanza de vida					
Ingresos del Fondo					
Ingresos anuales al Fondo de pensiones					
Nomina anual					
Activos					4,346,088
Pensionados y Jubilados beneficiarios de pensionados y Jubilados					
Monto mensual por pensión					
Máximo					
Mínimo					
Promedio					
Monto de la reserva					
Indemnización legal y prima de antigüedad					237,939
Valor presente de las obligaciones					
Indemnización legal y prima de antigüedad					237,939
Pensiones y Jubilaciones en curso del pago					
Generación Actual					
Generaciones futuras					
Valor presente de las contribuciones asociadas a sueldos futuros de cotización X%					
Generación Actual					
Generaciones futuras					
Valor presente de las aportaciones futuras					
Generación Actual					
Generaciones futuras					
Otros Ingresos					
Déficit/suerávit actuarial					
Generación Actual					
Generaciones futuras					
Periodo de suficiencia					
Año de descapitalización					
Tasa de rendimiento					
Estudio Actuarial					
Año de elaboración					2023
Empresa que elaboró estudio actuarial					Global Actuarial Services, S.C.

Informe de Avance de Gestión Financiera Primer Trimestre de 2024

SECRETARÍA EJECUTIVA DEL SISTEMA ESTATAL ANTICORRUPCIÓN DEL ESTADO DE NUEVO LEÓN

Indicadores de Postura Fiscal

Del 1 de Enero al 31 de Marzo de 2024


Concepto	Estimado	Devengado	Pagado 3
I. Ingresos Presupuestarios (1=1+2)	19,670,071	4,255,706	4,255,706
1. Ingresos del Gobierno Entidad Federativa 1	-	-	-
2. Ingresos Sector Paraestatal 1	19,670,071	4,255,706	4,255,706
II. Egresos Presupuestarios (II=3+4)*	19,670,071	3,082,227	3,027,311
3. Egresos del Gobierno de la Entidad Federativa 2	-	-	-
4. Egresos del Sector Paraestatal 1	19,670,071	3,082,227	3,027,311
III. Balance presupuestario (Superavit o Déficit) (III=I-II)	-	1,173,479	1,228,395
Concepto	Estimado	Devengado	Pagado 3
III. Balance presupuestario (Superavit o Déficit)	-	1,173,479	1,228,395
IV. Intereses, Comisiones y Gastos de Deuda	-	-	-
V. Balance Primario (Superavit o Déficit) (V=III-IV)	-	1,173,479	1,228,395
Concepto	Estimado	Devengado	Pagado 3
A. Financiamiento	-	-	-
B. Amortización de la Deuda	-	-	-
C. Endeudamiento ó desendeudamiento (C=A-B)	-	-	-

1 Los Ingresos que se presentan son los ingresos presupuestarios totales sin incluir ingresos por financiamiento ni la ampliación informada por la SFyTGE.


Los Ingresos del Gobierno de la Entidad Federativa corresponden a los del Poder Ejecutivo, Legislativo Judicial y Autónomos.

2 Los egresos que se presentan son los egresos presupuestarios totales sin incluir los egresos por amortización. Los egresos del Gobierno de la Entidad Federativa corresponden a los del Poder Ejecutivo, Legislativo, Judicial y órganos Autónomos.

3 Para Ingresos se reportan los ingresos recaudados; para egresos se reportan los egresos pagados.



Lic. Joaquín Ramírez de la Cerda.
 Coordinador Ejecutivo, Encargado del Despacho
 de la Secretaría Ejecutiva del Sistema Estatal Anticorrupción de
 Nuevo León.



Ing. Carlos Alberto González Garza
 Coordinador Administrativo
 de la Secretaría Ejecutiva del Sistema Estatal Anticorrupción de
 Nuevo León.

Informe de Avance de Gestión Financiera Primer Trimestre de 2024



SECRETARIA EJECUTIVA DEL SISTEMA ESTATAL ANTICORRUPCION DEL ESTADO DE NUEVO LEON

Indicadores Financieros Del 01/ene/2024 Al 31/mar./2024

Usu: Contabilidad
Rep: rptindicadores

Indicador	Resultado	Parametro
01.- LIQUIDEZ (Activo Circulante / Pasivo Circulante)		
$52,303,098.71 / 513,898.48$ Se dispone de 4.48 de activo circulante para pagar cada \$1.00 de obligaciones a corto plazo. Por lo que se cuenta con liquidez.	4.48	a) Positivo = mayor de 1.1 veces b) Aceptable = de 1.0 a 1.1 veces c) No aceptable = menor a 1.0 veces
02.- MÁRGEN DE SEGURIDAD ((Activo Circulante - Pasivo Circulante) / Pasivo Circulante)		
$(52,303,098.71 - 513,898.48) / 513,898.48$ Se cuenta con un nivel positivo de margen de seguridad para solventar contingencias.	348.16%	a) Positivo = mayor a 35% b) Aceptable = de 0% a 35% c) No aceptable = menor a 0%
03.- PROPORCIÓN DEL PASIVO A CORTO PLAZO SOBRE EL PASIVO TOTAL (Pasivo Circulante/Pasivo Total)		
$(513,898.48 / 751,837.48)$ El resultado indica que el financiamiento a corto plazo predomina respecto al pasivo a largo plazo.	68.35%	a) Positivo = mayor o igual a 50% b) No Aceptable = menor a 50%
04.- SOLVENCIA (Pasivo Total / Activo Total)		
$751,837.48 / 4,955,037.72$ Se cuenta con un nivel positivo de solvencia para cumplir con sus compromisos a largo plazo.	15.17%	a) Positivo = mayor a 35% b) Aceptable = de 0% a 35% c) No aceptable = menor a 0%
05.- AUTONOMÍA FINANCIERA (Ingresos Propios / Ingresos Totales)		
$4,255,706.18 / 4,255,706.18$ El resultado refleja el porcentaje de los ingresos propios, por lo que se cuenta con autonomía financiera.	100.00%	a) Positivo = mayor o igual a 50% b) No aceptable = menor a 50%
06.- AUTONOMÍA FINANCIERA PARA CUBRIR EL GASTO CORRIENTE (Ingresos Propios / Gasto Corriente)		
$4,255,706.18 / 3,082,227.42$ El gasto corriente es cubierto en un 138.07% con recursos propios, por lo cual se cuenta con un nivel positivo de autonomía financiera, para cubrir su gasto corriente.	138.07%	a) Positivo = mayor al 55% b) Aceptable = 45% al 55% c) No aceptable = menor al 45%
07.- REALIZACIÓN DE INVERSIONES, SERVICIOS Y BENEFICIO SOCIAL (Gasto de capital / Otros Ingresos)		
	0.00	a) Positivo = mayor al 70% b) Aceptable = 60% al 70% c) No aceptable = menor al 60%
08.- RESULTADO FINANCIERO ((Saldo Inicial + Ingresos Totales) / Gasto Total)		
$53,493,544.32 + 4,255,706.18 / 3,082,227.42$ Se cuenta con un nivel Positivo de equilibrio financiero en la administración de los recursos.	2.51	a) Positivo = Igual o mayor a 1 b) No Aceptable = Menor a 1
09.- PROPORCIÓN DEL GASTO CORRIENTE SOBRE EL GASTO TOTAL (Gasto corriente / Gasto Total)		
$3,082,227.42 / 3,082,227.42$ El gasto corriente representan el 100.00% del gasto total.	100.00%	
10.- PROPORCIÓN DE LOS SERVICIOS PERSONALES S/GASTO CORRIENTE (Servicios Personales/Gasto corriente)		
$2,690,976.95 / 3,082,227.42$ Los servicios personales representan el 87.30% del gasto corriente.	87.30%	

108.71

Informe de Avance de Gestión Financiera Primer Trimestre de 2024



GOBIERNO DEL ESTADO DE NUEVO LEÓN
SECRETARÍA DE FINANZAS Y TESORERÍA GENERAL DEL ESTADO
PRESUPUESTO POR RESULTADOS
FICHA TÉCNICA DE AVANCE FÍSICO-FINANCIERO DE ACTIVIDADES INSTITUCIONALES

IDENTIFICACIÓN DE LA ACTIVIDAD INSTITUCIONAL

NOMBRE DE LA ACTIVIDAD INSTITUCIONAL: SECRETARÍA EJECUTIVA DEL SISTEMA ESTATAL ANTICORRUPCIÓN DEL ESTADO DE NUEVO LEÓN

CLASIFICACIÓN PROGRAMÁTICA:	Objetivo PED	Anticorrupción	CONAC	Consecutivo Programa
23SO104	23	S	O	104

INSTITUCIÓN: SECRETARÍA EJECUTIVA DEL SISTEMA ESTATAL ANTICORRUPCIÓN DEL ESTADO DE NUEVO LEÓN

ALINEACIÓN A LA PLANEACIÓN DEL DESARROLLO

EJE DEL PED: BUEN GOBIERNO

TEMA PED 2022-2027: TRANSPARENCIA, RENDICIÓN DE CUENTAS Y COMBATE A LA CORRUPCIÓN

OBJETIVO PED 2016-2021: CONVERTIR A NUEVO LEÓN EN UN ESTADO LÍDER EN TRANSPARENCIA Y RENDICIÓN DE CUENTAS, DONDE LA EFICIENCIA EN LA PREVENCIÓN, DETECCIÓN Y SANCIONES PARA LOS ACTOS DE CORRUPCIÓN, SEAN LA GARANTÍA PARA LA PREVALENCIA DEL ESTADO DE DERECHO.

ESTRATEGIA PED 2022-2027: DESARROLLAR MECANISMOS INSTITUCIONALES EFECTIVOS PARA LA PREVENCIÓN, DETECCIÓN Y SANCIÓN DE FALTAS ADMINISTRATIVAS Y HECHOS DE CORRUPCIÓN.

LÍNEAS DE ACCIÓN PED: PROMOVER LA CULTURA DE LA LEGALIDAD, LA ÉTICA Y LA INTEGRIDAD COMO EJES RECTORES DEL SERVICIO PÚBLICO.

PROGRAMA SECTORIAL: NO SE CUENTA CON PROGRAMA SECTORIAL

OBJETIVO PROGRAMA SECTORIAL: NO SE CUENTA CON PROGRAMA SECTORIAL

OBJETIVOS DE LA ACTIVIDAD INSTITUCIONAL

OBJETIVO GENERAL

ESTABLECER LAS BASES DE COORDINACIÓN ENTRE EL ESTADO, LA FEDERACIÓN, Y LOS GOBIERNOS MUNICIPALES PARA EL FUNCIONAMIENTO DEL SISTEMA ESTATAL ANTICORRUPCIÓN PARA LA PREVENCIÓN, DETECCIÓN Y SANCIÓN DE RESPONSABILIDADES ADMINISTRATIVAS Y DE HECHOS DE CORRUPCIÓN

OBJETIVOS ESPECÍFICOS

1	PROVEER DE ASISTENCIA TÉCNICA E INSUMOS NECESARIOS PARA EL DESEMPEÑO DE LAS ATRIBUCIONES DEL COMITÉ COORDINADOR DEL SISTEMA ESTATAL ANTICORRUPCIÓN
2	

Informe de Avance de Gestión Financiera Primer Trimestre de 2024



GOBIERNO DEL ESTADO DE NUEVO LEÓN
SECRETARÍA DE FINANZAS Y TESORERÍA GENERAL DEL ESTADO
PRESUPUESTO POR RESULTADOS

FICHA TÉCNICA DE AVANCE FÍSICO-FINANCIERO DE ACTIVIDADES INSTITUCIONALES

ACCIÓN 1

DESCRIPCIÓN	NOMBRE DEL INDICADOR
DISEÑO Y ELABORACIÓN DE LA POLÍTICA ESTATAL ANTICORRUPCIÓN	PORCENTAJE DE AVANCE EN LA CONSOLIDACIÓN DE LA POLÍTICA ESTATAL ANTICORRUPCIÓN

LÍNEA BASE (2021):	100.00	METAS:	2022	2023	2024	2025	2026	META SEXENAL (2027):	100.00
			100.00	100.00	100.00				

DATOS DEL INDICADOR

FÓRMULA DE CÁLCULO:

(ACCIONES CONCRETADAS / ACCIONES PROGRAMADAS) * 100

UNIDAD DE MEDIDA	TIPO DE FÓRMULA	TIPO DE INDICADOR	DIMENSIÓN DEL INDICADOR	SENTIDO DEL INDICADOR
PORCENTAJE	PORCENTAJE	GESTIÓN	EFICACIA	NORMAL

NUMERADOR:	SON LAS ACTIVIDADES QUE SE IMPLEMENTARON SATISFACTORIAMENTE DE ACUERDO A LA PLANEACIÓN TRAZADA EN CONJUNTO CON EL ÓRGANO DE GOBIERNO.	UNIDAD DE MEDIDA	MEDIO DE VERIFICACIÓN / FUENTE DE INFORMACIÓN
		ACCIONES EJECUTADAS	INFORMES PRESENTADOS AL ÓRGANO DE GOBIERNO DE LA SECRETARÍA EJECUTIVA
DENOMINADOR:	ES EL CONJUNTO DE ACTIVIDADES APROBADAS POR EL ÓRGANO DE GOBIERNO PARA LA ADECUADA IMPLEMENTACIÓN DE LA POLÍTICA PÚBLICA DEL SISTEMA ESTATAL ANTICORRUPCIÓN.	UNIDAD DE MEDIDA	MEDIO DE VERIFICACIÓN / FUENTE DE INFORMACIÓN
		ACCIONES PROGRAMADAS	INFORMES PRESENTADOS AL ÓRGANO DE GOBIERNO DE LA SECRETARÍA EJECUTIVA

UNIDAD PÚBLICA RESPONSABLE DE REPORTAR EL INDICADOR

SECRETARIO TÉCNICO DE LA SECRETARÍA EJECUTIVA DEL SISTEMA ESTATAL ANTICORRUPCIÓN

AVANCE FINANCIERO		TRIMESTRE			
		I	II	III	IV
PRESUPUESTO DEVENGADO 2024	Monto	3,082,227			
	%	16%			
AVANCE FÍSICO	%				