



**Secretaría Ejecutiva del Sistema Estatal Anticorrupción  
del Estado de Nuevo León SESEANL.**





**Secretaría Ejecutiva del Sistema Estatal Anticorrupción  
del Estado de Nuevo León.**

**ANTECEDENTES**

La Secretaría Ejecutiva del Sistema Estatal Anticorrupción es un organismo descentralizado, no sectorizado con personalidad jurídica y patrimonio propio, con autonomía técnica y de gestión. Creado mediante decreto 280 publicado en el periódico oficial del estado el 6 de Julio de 2017.

**MISIÓN**

La Secretaría Ejecutiva del Sistema Estatal Anticorrupción tiene por objeto fungir como órgano de apoyo técnico del Comité Coordinador del Sistema Estatal, a efecto de proveerle la asistencia técnica, así como los insumos necesarios para el desempeño de sus atribuciones, conforme a lo dispuesto en la fracción IV del artículo 109 de la Constitución Política del Estado Libre y Soberano de Nuevo León y lo señalado en la Ley del Sistema Estatal Anticorrupción para el Estado de Nuevo León.



# INFORME DE AVANCES Y RESULTADOS DE LA SECRETARÍA EJECUTIVA DEL SISTEMA ESTATAL ANTICORRUPCIÓN PARA EL ESTADO DE NUEVO LEÓN 2022

El presente documento es elaborado para el informe Anual de Cuenta Pública establecido en la Ley de Disciplina Financiera de las Entidades Federativas y los Municipios y la Ley de Administración Financiera para el Estado de Nuevo León, el cual incluye actividades que se han realizado durante el periodo de trabajo que comprende los meses **de enero a diciembre de 2022**.

Dichas actividades han tenido como principal objetivo el establecer las bases normativas, y operativas, así como consolidar la estructura administrativa, financiera, material y humana necesaria para el adecuado cumplimiento de las funciones de la Secretaría Ejecutiva del Sistema Anticorrupción del Estado de Nuevo León.

En ese sentido, la Secretaría Ejecutiva del Sistema Estatal Anticorrupción al ser un organismo descentralizado de la administración pública, ha tenido que modificar su forma de trabajo, haciendo uso de las herramientas tecnológicas con las que cuenta la dependencia para seguir en el cumplimiento de sus obligaciones. Por lo cual la información a rendir se detalla al tenor siguiente.



## COMITÉ COORDINADOR.

En Sesión Ordinaria de 24 de enero de 2022, el Comité Coordinador aprobó:

1.- El Programa Anual de Trabajo 2022, del citado órgano Colegiado, instrumento de referencia para las acciones a desarrollar a lo largo del ejercicio, es un documento dinámico que será evaluado de manera permanente por sus integrantes en el interés de realizar ajustes o fortalecer el mismo con base en la agenda establecida en el ámbito local y nacional en la consolidación de ambos sistemas.

En dicho Plan se integran los objetivos, estrategias y líneas de acción, que el Comité Coordinador realizará durante el año 2022 para combatir la corrupción en el Estado, dando continuidad al trabajo del ejercicio 2021, y acatando las medidas de una nueva normalidad, se incluyen elementos innovadores por medio de los cuales se planea seguir fortaleciendo el SEANL a través de diversos compromisos.

El programa se encuentra conformado en 4 Ejes Rectores que son: Coordinación Institucional; Consolidación del SEA; Políticas Públicas y Vinculación y Participación Ciudadana. Los mismos están formulados bajo 6 objetivos, 11 estrategias y 30 líneas de acción.

2.- El Informe Anual de Avances y Resultados del año 2021 del Comité Coordinador, documento que tiene como finalidad dar a conocer a la ciudadanía los avances y resultados del ejercicio de las funciones del Comité Coordinador para consolidar el Sistema Estatal Anticorrupción del Estado de Nuevo León, así como las políticas y programas que sus integrantes han implementado en la materia.

3.- El calendario anual de sesiones ordinarias del Comité Coordinador del Sistema Estatal Anticorrupción de Nuevo León, para el ejercicio 2022.





Los integrantes del Comité Coordinador, el día 08 de diciembre de 2022 participaron en la instalación de la Asamblea General del Sistema Nacional Anticorrupción (SNA). La cual fue encabezada por el Mtro. Francisco Raúl Álvarez Córdoba, presidente del Comité Coordinador del Sistema Nacional Anticorrupción y representantes de los poderes ejecutivos, legislativo y Judicial del país.

En representación del Comité Coordinador del SEANL, estuvo el Lic. Mario Treviño Martínez, Magistrado de la Sala Especializada en Materia de Responsabilidades Administrativas, en donde tuvo una intervención en la sesión y ratificó el compromiso de mantener la lucha hombro con hombro con el objetivo de consolidar al SNA, como el organismo rector a nivel nacional en lucha contra la corrupción.

### **ÓRGANO DE GOBIERNO.**

En Sesión Extraordinaria de 17 de enero de 2022, el Secretario Técnico de la Secretaría Ejecutiva presentó ante el Órgano de Gobierno el dictamen que contiene modificación al presupuesto de egresos de la Secretaría Ejecutiva del Sistema Estatal Anticorrupción de Nuevo León, para el ejercicio fiscal 2022; sin embargo no fue posible presentar una distribución presupuestal al Órgano de Gobierno por la cantidad de \$9,000,000.00 nueve millones de pesos, aprobada en la Ley de Egresos del Estado de Nuevo León para el ejercicio fiscal 2022 para la Secretaría Ejecutiva del Sistema Estatal Anticorrupción, en virtud de que los recursos eran insuficientes para los requerimientos básicos de la Secretaría Ejecutiva.

Por lo cual a consideración del Órgano de Gobierno se determinó instruir al Secretario Técnico de la Secretaría Ejecutiva, girar atento oficio a la Secretaría de Finanzas y Tesorería General del Estado, conforme a las disposiciones establecidas por esta dependencia, a fin de solicitar una ampliación presupuestal a la Secretaría Ejecutiva del Sistema Estatal Anticorrupción de Nuevo León,



por un mínimo de \$17'952,892.00 (diecisiete millones novecientos cincuenta y dos mil ochocientos noventa y dos pesos); a su vez, se instruye al Secretario Técnico que, en diverso oficio, se solicite la entrega de los recursos pendientes del ejercicio 2021, por la cantidad de \$3,015,091.89 (tres millones quince mil noventa y un pesos 89/100 M.N.).

En sesión Extraordinaria de 02 de febrero de 2022, del Órgano de Gobierno se aprobó:

**1. modificación** al presupuesto de egresos de la Secretaría Ejecutiva del Sistema Estatal Anticorrupción de Nuevo León, para el ejercicio fiscal 2022, es importante precisar derivado del oficio señalado en el párrafo anterior, en fecha 27 de enero del 2022, se recibió en las oficinas de la Secretaría Ejecutiva, el oficio SSE-040/2022 signado por el Subsecretario de Egresos de la Secretaría de Finanzas y Tesorería General del Estado, informando que con acuerdo del C. Secretario de Finanzas y Tesorero General del Estado, y con el propósito de coadyuvar a cubrir las necesidades básicas de operación de la Secretaría Ejecutiva, y partiendo de la base de los recursos devengados al cierre del ejercicio 2021, se autoriza otorgar recursos hasta por \$19,060,146.00 (diecinueve millones sesenta mil ciento cuarenta y seis pesos 00/100 M.N), en lugar de los \$9,000,000.00 (nueve millones) aprobados en la Ley de Egresos del Estado para el ejercicio fiscal 2022.

Asimismo, se comunicó que los recursos en cuestión se verán reflejados a partir del segundo trimestre del presente año, por lo que, de ser necesario, y en base al presupuesto aprobado en la Ley de Egresos 2022, deberá solicitar ante la Tesorería Estatal las adecuaciones presupuestarias (recalendarizaciones) que le permitan afrontar durante el primer trimestre los compromisos adquiridos.

**2.** El tabulador de sueldos y prestaciones de los servidores públicos de la Secretaría Ejecutiva del Sistema Estatal Anticorrupción de Nuevo León, para el año 2022.





La Secretaría Ejecutiva un organismo descentralizado del Gobierno Estatal, el dictamen contempla el mismo tabulador de sueldos y prestaciones para el 2022, que el publicado por el Gobernador del Estado mediante el Decreto NÚM.....039 por el que expide la referida Ley de Egresos del Estado de Nuevo León para el ejercicio fiscal 2022, publicado en el Periódico Oficial del Estado, el 23 de diciembre de 2021, Anexo "C.5", denominado Tabuladores y Plazas del Poder Ejecutivo, en las correspondientes páginas 981 y 982.

3. Calendario anual de labores para el año 2022, de la Secretaría Ejecutiva del Sistema Estatal Anticorrupción de Nuevo León, el propósito de este documento es brindar mayor certeza y formalidad a toda persona y sujetos obligados por la Ley, sobre los días en que este organismo desarrollará sus actividades.

Por otra parte, en la Primera Sesión Ordinaria de 31 de marzo de 2022, se aprobó:

1.- El Informe Anual 2021, derivado del Programa de Trabajo de la Secretaría Ejecutiva, mismo que comprende, entre otras cuestiones, la descripción del funcionamiento de la Secretaría Ejecutiva y cómo se conforma, la integración de su Órgano de Gobierno y de la Comisión Ejecutiva, así como las actividades desarrolladas por este ente público durante el año 2021.

2.- El Programa Anual de Trabajo 2022 de la Secretaría Ejecutiva, el cual contiene los principales objetivos, estrategias y líneas de acción, con los cuales se planea continuar fortaleciendo a la Secretaría Ejecutiva, está alineado a su normativa, y trata en todo momento de cumplir con su objetivo, que es brindar el apoyo técnico necesario al Comité Coordinador.

El documento se encuentra conformado en seis (6) ejes rectores: la eficiencia de la gestión institucional; el fortalecimiento institucional; las políticas públicas y planeación estratégica; innovación y capacidades tecnológicas; consolidación interinstitucional, así como transparencia y rendición de cuentas, las cuales se alinean a las funciones de las áreas que integran la SESEANL y se encuentran formulados bajo 8 objetivos, 11 estrategias y 47 líneas de acción.



3.- El calendario de sesiones del Órgano de Gobierno, el cual tiene sustento legal en los artículos 35 y 36 de la Ley del Sistema Estatal Anticorrupción para el Estado de Nuevo León; 12, fracción II, y 13, del Estatuto Orgánico de la Secretaría Ejecutiva del Sistema Estatal Anticorrupción del Estado de Nuevo León y Décimo de los Lineamientos que regulan las Sesiones de este Colegiado.

En Sesión Ordinaria de fecha 27 de abril de 2022, del Órgano de Gobierno aprobó e informó los siguientes acuerdos:

1. Dictamen de los auditores externos, sobre los estados financieros de la Secretaría Ejecutiva, de conformidad al artículo 12 fracción XI del Estatuto Orgánico de la Secretaría Ejecutiva del Sistema Estatal Anticorrupción del Estado de Nuevo León.

En este sentido, el veintinueve de marzo del presente año, el Contador Público Certificado Estuardo Héctor Elense Vargas, representando al Despacho Gossler, S.C., presentó el Dictamen de Auditoría Externa de los estados financieros, presupuestarios y programáticos, de la Secretaría Ejecutiva del Sistema Estatal Anticorrupción para el Estado de Nuevo León, correspondientes al ejercicio 2021.

Al respecto, la citado Despacho, con apego a las Normas Internacionales de Auditoría, a la Ley General de Contabilidad Gubernamental, Ley de Egresos del Estado de Nuevo León, en la Ley de Administración Financiera para el Estado de Nuevo León y demás disposiciones aplicables, concluyó que los estados e información financiera presupuestaria del Órgano del ejercicio 2021, cumplen las disposiciones establecidas por el Consejo Nacional de Armonización Contable conforme a lo dispuesto por el Manual de Contabilidad Gubernamental, para mostrar una presentación razonable de la situación financiera de la Institución, esto es, se encuentran preparados, en todos los aspectos materiales, de conformidad con las disposiciones establecidas en materia de información financiera.





2. Presentación del informe de las actividades de la Secretaría Ejecutiva del Sistema Estatal Anticorrupción de Nuevo León, incluidos el ejercicio de los presupuestos de ingresos y egresos, correspondientes al periodo de enero – marzo de 2022.

En virtud de lo anterior, es una facultad del Secretario Técnico presentar al Órgano de Gobierno el informe del desempeño de las actividades de la entidad, incluido el ejercicio de los presupuestos de ingresos y egresos y los estados financieros correspondientes, de acuerdo con lo previsto en los artículos 42, fracción XXII de la Ley del Sistema Estatal Anticorrupción para el Estado de Nuevo León y 23, fracción XXIII del Estatuto Orgánico de la Secretaría Ejecutiva del Sistema Estatal Anticorrupción para el Estado de Nuevo León.

3. Informe de la presentación de la Cuenta Pública 2021 de la Secretaría Ejecutiva, ante la Secretaría de Finanzas y Tesorería General del Estado de Nuevo León.

Respecto a lo anterior, la Secretaría Ejecutiva del Sistema Estatal Anticorrupción en cumplimiento a lo establecido en el artículo 144 de la Ley de Administración Financiera para el Estado de Nuevo León, remitió el informe de la Cuenta Pública Anual del ejercicio 2021.

En Sesión Extraordinaria celebrada el 03 de noviembre de 2022, del Órgano de Gobierno se aprobó:

1. El Dictamen de la Segunda Modificación del Presupuesto Anual de la Secretaría Ejecutiva del Sistema Estatal Anticorrupción del Estado de Nuevo León, para el Ejercicio Fiscal 2022, quedando un monto de \$19,060,146.00 (diecinueve millones, sesenta mil ciento cuarenta y seis pesos 00/100 M.N), distribuidos en las siguientes partidas presupuestales: “Servicios Personales”, “Materiales y Suministros”, “Servicios Generales”, “Transferencias, Asignaciones, Subsidios y otras Ayudas”, y “Bienes Muebles, Inmuebles e Intangibles”.



2. El dictamen que contiene el presupuesto de egresos de la Secretaría Ejecutiva del Sistema Estatal Anticorrupción de Nuevo León, para el ejercicio fiscal 2023, el cual se integró con base en la estructura programática de acuerdo con la normatividad aplicable, para ello, la Dirección de Administración llevó a cabo reuniones de trabajo con las diversas áreas de la Secretaría Ejecutiva, a fin de integrar el presupuesto con base a las obligaciones señaladas en la normatividad correspondiente, así como a las necesidades y proyectos con el propósito de consolidar el Sistema Estatal Anticorrupción.

En virtud de lo anterior se definieron los principales proyectos de la Secretaría para el año 2022, los cuales son: 1- Política Pública Estatal Anticorrupción, 2- Sistema Estatal de Información, 3- Capacitaciones sobre las responsabilidades del SEANL, así como las responsabilidades de los Entes Públicos y personas morales derivadas de la Ley del Sistema Estatal Anticorrupción, y, 4- Consolidación del Sistema Estatal Anticorrupción.

3. Se llevó a cabo la presentación de los informes trimestrales de las actividades de la Secretaría Ejecutiva del Sistema Estatal Anticorrupción de Nuevo León, incluidos en los ejercicios de los presupuestos de ingresos y egresos, correspondientes a los periodos de abril – junio y julio – septiembre, ambos del año 2022, ambos informes fueron presentados en tiempo y forma a la Secretaría de Finanzas y Tesorería General del Estado, el primero de ellos el 22 de julio y el segundo mencionado el 27 de octubre del año 2022.

## **SECRETARÍA EJECUTIVA.**

El pasado 03 de febrero del presente año, dando seguimiento a la Firma de Convenio de colaboración entre la Secretaría Ejecutiva y el municipio de Santiago, se sostuvo una reunión de trabajo con las autoridades de dicho municipio con el fin de analizar y preparar las capacitaciones a los funcionarios públicos en temas de Códigos de Ética.



El 17 de febrero, en cumplimiento a la recomendación emitida por el Comité Coordinador, la Secretaría Ejecutiva firmó un convenio de colaboración con el municipio de Montemorelos, Nuevo León.

Posteriormente el 23 de febrero, la Secretaría Ejecutiva y el Municipio de Santiago Nuevo León reafirmamos nuestro compromiso de trabajar en conjunto, con acompañamiento técnico en materia anticorrupción a todos los entes públicos en el Estado, por lo cual se realizó un acto formal para que todos los funcionarios de primer nivel suscribieran públicamente su Código de Ética y Conducta.

El 03 de junio, se llevó a cabo a la Secretaría Ejecutiva, la revisión del cuarto trimestre 2021 del Sistema de Evaluaciones de la Armonización Contable (SEVAC), a través de cuestionario, obteniendo 100 % de cumplimiento en dicha revisión.

El 15 de junio, personal del área de Administración de la Secretaría Ejecutiva participó en la capacitación impartida por el Instituto de Seguridad y Servicios Sociales de los Trabajadores del Estado de Nuevo León (ISSSTELEON), sobre el tema: Capacitación para los trámites de Afiliación, Pensiones y Jubilados.

El pasado 28 de junio, personal de la Unidad de Transparencia de la Secretaría Ejecutiva, participó en el Taller: "Mapa de Cobertura de suelo de Jalisco, Metodología y Datos Abiertos", y en la presentación del Sistema para Verificaciones SIVER.

Los días 8 al 10 y 27 de junio, respectivamente, personal del área de Políticas Públicas de la Secretaría Ejecutiva participó en el Congreso: "Desafíos del combate contra la corrupción" y en el Taller para la elaboración del Anexo Transversal Anticorrupción (ATA).





En los días 11 y 17 de mayo, 8, 21, 22 y 23 junio, respectivamente, personal del área de Políticas Públicas de la Secretaría Ejecutiva participó en las siguientes Conferencias: “Documentación de buenas prácticas en las Secretarías Ejecutivas de los Sistemas Estatales Anticorrupción”; “Resultados de la Recomendación no vinculante para interconectarse con la Plataforma Digital Nacional”; “Implementación del Anexo Transversal Anticorrupción (ATA) en los Estados”; Semana de la Plataforma Digital Nacional (PDN); y, “Ética e Integridad en el servicio público: Presentación de mapeo de buenas prácticas, guía modelo y curso en línea”.

El 12 de julio, el Secretario Técnico participó en la Primera Sesión Virtual de la Jornada de Seminarios Especializados en Materia de Protección de Datos Personales en la Ciudad de México 2022, organizada por el Instituto de Transparencia, Acceso a la Información Pública, Protección de Datos Personales y Rendición de Cuentas de la Ciudad de México.

El 29 y 30 de julio, personal de la Dirección de Políticas Públicas asistió al proyecto de “Diálogos Juventudes contra la Corrupción”, organizado por el Instituto Republicano Internacional.

Durante el periodo del 17 de agosto al 17 de noviembre, diverso personal de la Secretaría Ejecutiva, participa en el “III Diplomado en Gestión Documental y Archivo”, organizado por la Facultad de Derecho y Criminología de la U.A.N.L. en colaboración con la Comisión de Transparencia y Acceso a la Información del Estado de Nuevo León.

Los días 25 y 26 de agosto, el Secretario Técnico participó en la Séptima Reunión Nacional de los Secretarios Técnicos de las Secretarías Ejecutivas de los Sistemas Estatales Anticorrupción, celebrada en la ciudad de Aguascalientes.





El pasado 29 de agosto, el Secretario Técnico participó en el evento “Suscripción de Compromisos por la Igualdad y el Bienestar de las Mujeres en Nuevo León”, organizado por el Instituto Estatal de las Mujeres de Nuevo León.

El 2 de septiembre, personal de la Dirección de Políticas Públicas participó en el “Diplomado Evaluación de Políticas y Programas Públicos 2022”, impartido por Unidad de Evaluación del Desempeño de la Subsecretaría de Egresos de la Secretaría de Hacienda y Crédito Público.

El día 07 de septiembre, se celebró la Primera Sesión Ordinaria del año 2022 del Comité de Control y Desempeño Institucional de la Secretaría Ejecutiva, correspondiente a las acciones realizadas durante el Trimestre de Enero a marzo.

El 7 de septiembre, personal de la Dirección de Políticas Públicas participó en la Conferencia “Sectores público y privado, aliados en el combate a la corrupción”, impartida por la Secretaría Ejecutiva del Sistema Nacional Anticorrupción y la International Chamber of Commerce México (ICC México).

El 20 de septiembre, diverso personal de la Secretaría Ejecutiva participó en la Sesión de la Comisión de Anticorrupción de la International Chamber of Commerce México (ICC México), con el tema "Agendas Colaborativas Anticorrupción con el Sector Privado en el Sistema Nacional Anticorrupción: 2022 - 2027".

El 21 de septiembre, diverso personal de la Secretaría Ejecutiva participó por medio de videoconferencia en la capacitación “Registro Nacional de Archivos Nuevo León”, organizada por la Comisión de Transparencia y Acceso a la Información del Estado de Nuevo León.



Durante este Trimestre la Secretaría Ejecutiva, presentó el Segundo Reporte de Avance Trimestral de Control Interno – Abril – junio de 2022; el Primer Reporte de Avance Trimestral de Administración de Riesgos – Abril – junio de 2022; y, el Informe Anual de Actividades del programa de trabajo del Comité de Ética y Prevención de Conflictos de Interés de la Secretaría Ejecutiva; ante la Contraloría y Transparencia Gubernamental Gobierno del Estado de Nuevo León.

Los días 11 y 19 de octubre, personal de las direcciones de Políticas Públicas y de Asuntos Jurídicos, participaron en la mesa de Cocreación sobre Anticorrupción para el Plan de Acción Local de Gobierno Abierto del municipio de San Pedro Garza García, N.L.

Los días 17 y 18 de octubre, el Secretario Técnico y personal de las direcciones de Políticas Públicas y de Asuntos Jurídicos, así como de la Unidad de Transparencia, asistieron a las “Jornadas de Compliance e Integridad Empresarial” impartidas en las instalaciones de la Facultad de Derecho y Criminología de la U.A.N.L.

El 18 de octubre, el Secretario Técnico participó vía videoconferencia en la Conferencia “Aplicativo de gestión documental y Archivos (AGDA)”, impartida por personal del INAI e INFONL.

El 17 de noviembre, el Secretario Técnico y personal de las direcciones de Políticas Públicas y de Asuntos Jurídicos, así como de la Unidad de Transparencia, asistieron a la clausura del “III Diplomado en Gestión Documental y Archivo”, organizado por la Facultad de Derecho y Criminología de la U.A.N.L. en colaboración con Instituto Estatal de Transparencia, Acceso a la Información y Protección de Datos Personales del Estado de Nuevo León (INFONL).

El día 08 de diciembre el Secretario Técnico asistió a la instalación de la Asamblea General del Sistema Nacional Anticorrupción (SNA). La cual fue encabezada por el Mtro. Francisco Raúl Álvarez Córdoba, presidente del Comité Coordinador del Sistema Nacional Anticorrupción y representantes de los poderes ejecutivos, legislativo y Judicial del país.





Personal adscrito a la dirección de Políticas Públicas participó en los siguientes eventos: a) Diplomado Evaluación de Políticas y Programas Públicos, del 13 de septiembre al 11 de diciembre; b) El 6 de diciembre, presentación del Informe Anual del Observatorio Ciudadano del SEANL 2022; y, c) El 7 de diciembre, al Conversatorio con autoridades del SEANL, espacio de seguimiento a los resultados de las autoridades que integran el SEANL.

Personal adscrito a la Unidad de Transparencia participó en los siguientes eventos: El 6 de diciembre "Tópicos Selectos en Materia de Transparencia y Acceso a la Información" y los días 5, 6 y 7 de diciembre al "Congreso Internacional Iberoamericano Capítulo México- Derecho Administrativo Sancionador", impartido por la Facultad de Derecho y Criminología de la U.A.N.L.

Durante este Trimestre la Secretaría Ejecutiva, presentó ante la Contraloría y Transparencia Gubernamental Gobierno del Estado de Nuevo León, lo siguiente: a) Tercer Reporte de Avance Trimestral de Control Interno del periodo de Julio - Septiembre de 2022 ante la Contraloría y Transparencia Gubernamental; b) Segundo Reporte de Avance Trimestral de Administración de Riesgos de Julio - Septiembre de 2022 ante la Contraloría y Transparencia Gubernamental; c) Ficha Técnica de Avance Físico Financiero de Actividades Institucionales con metas 2023 de la Secretaría Ejecutiva del Sistema Estatal Anticorrupción del Estado de Nuevo León, para el proceso de elaboración del Presupuesto de Egresos correspondiente al ejercicio fiscal 2023; d) Ficha Técnica de Avance Físico - Financiero de Actividades Institucionales, de la Secretaría Ejecutiva del Sistema Estatal Anticorrupción, del Tercer Trimestre de 2022; y, e) Evaluación del Control Interno, realizando el inventario de procesos y la Matriz de Selección de Procesos Prioritarios, así como el proyecto de Programa de Trabajo de Control Interno 2023.



De conformidad a lo establecido en la Constitución Política del Estado Libre y Soberano de Nuevo León; la Ley de Administración Financiera para el Estado de Nuevo León; la Ley Orgánica de la Administración Pública para el Estado de Nuevo León; la Ley de Fiscalización Superior del Estado de Nuevo León y La Ley General de Contabilidad Gubernamental, el Ejecutivo y sus Organismos Descentralizados y Fideicomisos, así como las personas físicas o morales, públicas o privadas que reciban recursos públicos, deberán rendir su Cuenta Pública en forma anual al H. Congreso del Estado, en los términos y plazos que esta misma legislación establece. Por lo anterior, se emite la Cuenta Pública Anual 2022.

# Información Contable



# Cuenta Pública Anual de 2022



SECRETARÍA EJECUTIVA DEL SISTEMA ESTATAL ANTICORRUPCIÓN DEL ESTADO DE NUEVO LEÓN

Estado de Actividades

Del 1 de enero al 31 de Diciembre de 2022 y 2021  
(Pesos)

Concepto	Cuarto Trimestre		Concepto	Cuarto Trimestre	
	2022	2021		2022	2021
<b>INGRESOS Y OTROS BENEFICIOS</b>			<b>GASTOS Y OTRAS PÉRDIDAS</b>		
Ingresos de la Gestión	\$0	\$0	Gastos de Financiamiento	\$12,990,921	\$18,013,531
Impuestos	0	0	Servicios Personales	\$ 9,597,108	\$ 12,098,679
Cuotas y Aportaciones de Seguridad Social	0	0	Materiales y Suministros	\$ 436,569	\$ 347,202
Contribuciones de Mejoras	0	0	Servicios Generales	\$ 2,957,245	\$ 5,567,650
Derechos	0	0	Transferencia, Asignaciones, Subsidios y Otras Ayudas	\$0	\$0
Productos	0	0	Transferencias Internas y Asignaciones al Sector Público	0	0
Aprovechamientos	0	0	Transferencias al Resto del Sector Público	0	0
Ingresos por Ventas de Bienes y Servicios	0	0	Subsidios y Subvenciones	0	0
Participaciones, Aportaciones, Convenios, Incentivos Derivados			Ayudas Sociales	0	0
Derivados de la Colaboración Fisca, Fondos Distintos de Aportaciones	\$20,398,544	\$17,953,189	Pensiones y Jubilaciones	0	0
Transferencias, Asignaciones, Subsidios y Suvencciones, Pensiones y Jubilaciones			Transferencias a Fideicomisos, Mandatos y Contratos Análogos	0	0
Participaciones, Aportaciones, Convenios, Incentivos Derivados de la Colaboración Fiscal y Fondos distintos de Aportaciones.	0	0	Transferencias a la Seguridad Social	0	0
Transferencia, Asignaciones, Subsidios y Suvencciones, y Pensiones y Jubilaciones	20,398,544	17,953,189	Donativos	0	0
Otros Ingresos y Beneficios	\$5,110	\$0	Transferencias al Exterior	0	0
Ingresos Financieros	5109	0	Participaciones y Aportaciones	\$0	\$0
Incremento por Variación de Inventarios	0	0	Participaciones	0	0
Disminución del Exceso de Estimaciones por Pérdida o Deterioro u Obsolescencia	0	0	Aportaciones	0	0
Disminución del Exceso de Provisiones	0	0	Convenios	0	0
Otros Ingresos y Beneficios Varios	1	0	Intereses, Comisiones y Otros Gastos de la Deuda Pública	\$0	\$0
<b>Total de Ingresos y Otros Beneficios</b>	<b>\$20,403,654</b>	<b>\$17,953,189</b>	Intereses de Deuda Pública	0	0
			Comisiones de Deuda Pública	0	0
			Gastos de la Deuda Pública	0	0
			Costo por Coberturas	0	0
			Apoyos Financieros	0	0
			Otros Gastos y Pérdidas Extraordinarias	\$481,636	\$694,536
			Estimaciones, Depreciaciones, Deterioros, Obsolescencia	633,490	694,536
			Provisiones	-151,854	0
			Aumento por Insuficiencia de Estimaciones por Pérdida o Deterioro u Obsolescencia	0	0
			Aumento por Insuficiencia de Provisiones	0	0
			Otros Gastos	0	0
			Inversión Pública	\$0	\$0
			<b>Total de Gastos y Otras Pérdidas</b>	<b>\$13,472,558</b>	<b>\$18,708,067</b>
			<b>Resultado del Ejercicio (Ahorro/Desahorro)</b>	<b>\$6,931,096</b>	<b>-\$754,878</b>

Lic. Joaquín Ramírez de la Cerda.  
Secretario Técnico  
de la Secretaría Ejecutiva del Sistema Estatal Anticorrupción de  
Nuevo León.

Ing. Carlos Alberto González Garza  
Coordinador Administrativo  
de la Secretaría Ejecutiva del Sistema Estatal Anticorrupción de  
Nuevo León.

# Cuenta Pública Anual de 2022





SECRETARÍA EJECUTIVA DEL SISTEMA ESTATAL ANTICORRUPCIÓN DEL ESTADO DE NUEVO LEÓN

Estado de Situación Financiera

Del 1 de Enero al 31 de Diciembre de 2022 y 2021  
(Pesos)

Concepto	Cuarto Trimestre 2022	Cuarto Trimestre 2021	Concepto	Cuarto Trimestre 2022	Cuarto Trimestre 2021
<b>ACTIVO</b>			<b>PASIVO</b>		
<b>Activo Circulante</b>			<b>Pasivo Circulante</b>		
Efectivo y Equivalentes	4,786,851	722,950	Cuentas Por Pagar a Corto Plazo	1,097,425	2,910,239
Derechos a Recibir Efectivo y Equivalentes	75,000	82,491	Documentos por Pagar a Corto Plazo	0	0
Derechos a Recibir Bienes o Servicios	0	0	Porción a Corto Plazo de la Deuda Pública a Largo Plazo	0	0
Inventarios	0	0	Títulos y Valores a Corto Plazo	0	0
Almacenes	0	0	Pasivos Diferidos a Corto Plazo	0	0
Estimación por Pérdida o Deterioro de Activos Circulantes	0	0	Fondos y Bienes de Terceros en Garantía y/o Administración a Corto Plazo	0	0
Otros Activos Circulantes	0	0	Provisiones a Corto Plazo	0	0
<b>Total de Activos Circulantes</b>	<b>\$4,861,851</b>	<b>\$805,441</b>	Otros Pasivos a Corto Plazo	0	0
<b>Activo No Circulante</b>			<b>Total de Pasivo Circulante</b>	<b>\$1,097,425</b>	<b>\$2,910,239</b>
Inversiones Financieras a Largo Plazo	0	0	<b>Pasivo No Circulante</b>		
Derechos a Recibir Efectivo o Equivalentes a Largo Plazo	0	0	Cuentas por Pagar a Largo Plazo	0	0
Bienes Inmuebles, Infraestructura y Construcciones en Proceso	0	0	Documentos por Pagar a Largo Plazo	0	0
Bienes Muebles	4,661,639	4,053,840	Deuda Pública a Largo Plazo	0	0
Activos Intangibles	487,909	389,952	Pasivos Diferidos a Largo Plazo	0	0
Depreciación, Deterioro y Amortización Acumulada de Bienes	-2,362,903	-1,729,412	Fondos y Bienes de Terceros en Garantía y/o en Administración a Largo Plazo	0	0
Activos Diferidos	0	0	Provisiones a Largo Plazo	105,885	211,429
Estimación por Pérdida o Deterioro de Activos no Circulantes	0	0	<b>Total de Pasivos No Circulantes</b>	<b>\$105,885</b>	<b>\$211,429</b>
Otros Activos no Circulantes	0	0	<b>Total del Pasivo</b>	<b>\$1,203,310</b>	<b>\$3,121,668</b>
<b>Total de Activos no Circulantes</b>	<b>\$2,786,646</b>	<b>\$2,714,379</b>	<b>HACIENDA PÚBLICA/PATRIMONIO</b>		
<b>Total del Activo</b>	<b>\$7,648,497</b>	<b>\$3,519,821</b>	<b>Hacienda Pública/ Patrimonio Contribuido</b>	<b>\$0</b>	<b>\$0</b>
			Aportaciones	0	0
			Donaciones de Capital	0	0
			Actualización de la Hacienda Pública/Patrimonio	0	0
			<b>Hacienda Pública/ Patrimonio Generado</b>	<b>\$6,445,187</b>	<b>\$398,152</b>
			Resultados del Ejercicio (Ahorro / Desahorro)	6,931,096	-754,878
			Resultados de Ejercicios Anteriores	-246,752	1,355,166
			Revalúos	0	0
			Reservas	0	0
			Rectificaciones de Resultados de Ejercicios Anteriores	-239,157	-202,136
			<b>Exceso o Insuficiencia en la Actualización de La Hacienda Pública/Patrimonio</b>	<b>\$0</b>	<b>\$0</b>
			Resultado por Posición Monetaria	0	0
			Resultado por Tenencia de Activos no Monetarios	0	0
			<b>Total Hacienda Pública/Patrimonio</b>	<b>\$6,445,187</b>	<b>\$398,152</b>
			<b>Total de Pasivo y Hacienda Pública/Patrimonio</b>	<b>\$7,648,497</b>	<b>\$3,519,821</b>

  
Lic. Joaquín Ramírez de la Cerda.  
Secretario Técnico  
de la Secretaría Ejecutiva del Sistema Estatal Anticorrupción de  
Nuevo León.

  
Ing. Carlos Alberto González Garza  
Coordinador Administrativo  
de la Secretaría Ejecutiva del Sistema Estatal Anticorrupción de  
Nuevo León.

# Cuenta Pública Anual de 2022



SECRETARÍA EJECUTIVA DEL SISTEMA ESTATAL ANTICORRUPCIÓN DEL ESTADO DE NUEVO LEÓN

Estado de Cambios en la Situación Financiera

Al 31 de Diciembre de 2022 y 2021  
(Pesos)

Concepto	Origen	Aplicación	Concepto	Origen	Aplicación
<b>ACTIVO</b>	<b>\$640,981</b>	<b>\$4,769,657</b>	<b>PASIVO</b>	<b>\$0</b>	<b>\$1,918,358</b>
<b>Activo Circulante</b>	<b>\$7,491</b>	<b>\$4,063,900</b>	<b>Pasivo Circulante</b>	<b>\$0</b>	<b>\$1,812,814</b>
Efectivo y Equivalentes	0	4,063,900	Cuentas por Pagar a Corto Plazo	0	1,812,814
Derechos a Recibir Efectivo y Equivalentes	7,491	0	Documentos por Pagar a Corto Plazo	0	0
Derechos a Recibir Bienes o Servicios	0	0	Porción a Corto Plazo de la Deuda Pública a Largo Plazo	0	0
Inventarios	0	0	Títulos y Valores a Corto Plazo	0	0
Almacenes	0	0	Pasivos Diferidos a Corto Plazo	0	0
Estimación por Pérdida o Deterioro de Activos Circulantes	0	0	Fondos y Bienes de Terceros en Garantía y/o Administración a Corto Plazo	0	0
Otros Activos Circulantes	0	0	Provisiones a Corto Plazo	0	0
			Otros Pasivos a Corto Plazo	0	0
<b>Activo No Circulante</b>	<b>\$633,490</b>	<b>\$705,757</b>	<b>Pasivo No Circulante</b>	<b>\$0</b>	<b>\$105,544</b>
Inversiones Financieras a Largo Plazo	0	0	Cuentas por Pagar a Largo Plazo	0	0
Derechos a Recibir Efectivo o Equivalentes a Largo Plazo	0	0	Documentos por Pagar a Largo Plazo	0	0
Bienes Inmuebles, Infraestructura y Construcciones en Proceso	0	0	Deuda Pública a Largo Plazo	0	0
Bienes Muebles	0	607,799	Pasivos Diferidos a Largo Plazo	0	0
Activos Intangibles	0	97,958	Fondos y Bienes de Terceros en Garantía y/o en Administración a Largo Plazo	0	0
Depreciación, Deterioro y Amortización Acumulada de Bienes	633,490	0	Provisiones a Largo Plazo	0	105,544
Activos Diferidos	0	0			
Estimación por Pérdida o Deterioro de Activos no Circulantes	0	0			
Otros Activos no Circulantes	0	0			
			<b>HACIENDA PÚBLICA/PATRIMONIO</b>	<b>\$0</b>	<b>\$0</b>
			<b>Hacienda Pública/ Patrimonio Contribuido</b>	<b>\$0</b>	<b>\$0</b>
			Aportaciones	0	0
			Donaciones de Capital	0	0
			Actualización de la Hacienda Pública/Patrimonio	0	0
			<b>Hacienda Pública/ Patrimonio Generado</b>	<b>\$7,685,974</b>	<b>\$1,638,940</b>
			Resultados del Ejercicio (Ahorro/Desahorro)	7,685,974	0
			Resultados de Ejercicios Anteriores	0	1,601,918
			Revalúos	0	0
			Reservas	0	0
			Rectificaciones de Resultados de Ejercicios Anteriores	0	37,021
			<b>Exceso o Insuficiencia en la Actualización de la Hacienda Pública/Patrimonio</b>	<b>\$0</b>	<b>\$0</b>
			Resultado por Posición Monetaria	0	0
			Resultado por Tenencia de Activos no Monetarios	0	0

Lic. Joaquín Ramírez de la Cerda.  
Secretario Técnico  
de la Secretaría Ejecutiva del Sistema Estatal Anticorrupción de  
Nuevo León.

Ing. Carlos Alberto González Garza  
Coordinador Administrativo  
de la Secretaría Ejecutiva del Sistema Estatal Anticorrupción de  
Nuevo León.



# Cuenta Pública Anual de 2022



SECRETARÍA EJECUTIVA DEL SISTEMA ESTATAL ANTICORRUPCIÓN DEL ESTADO DE NUEVO LEÓN

Estado Analítico del Activo

Del 1 de Enero al 31 de Diciembre de 2022 y 2021

(Pesos)

Concepto	Saldo Inicial 1	Cargos del Período 2	Abonos del Período 3	Saldo Final 4=(1+2-3)	Variación del Período (4-1)
<b>ACTIVO</b>	<b>3,519,821</b>	<b>58,426,117</b>	<b>54,297,440</b>	<b>7,648,497</b>	<b>4,128,676</b>
<b>Activo Circulante</b>	<b>805,441</b>	<b>57,720,359</b>	<b>53,663,950</b>	<b>4,861,851</b>	<b>4,056,409</b>
Efectivo y Equivalentes	722,950	36,981,901	32,918,001	4,786,851	4,063,900
Derechos a recibir Efectivo y Equivalentes	82,491	20,537,401	20,544,892	75,000	-7,491
Derechos a Recibir Bienes o Servicios	0	96,057	96,057	0	0
Inventarios	0	0	0	0	0
Almacénes	0	105,000	105,000	0	0
Estimación por Pérdida o Deterioro de Activos Circulantes	0	0	0	0	0
Otros Activos Circulantes	0	0	0	0	0
<b>Activo No Circulante</b>	<b>2,714,379</b>	<b>705,757</b>	<b>633,490</b>	<b>2,786,646</b>	<b>72,267</b>
Inversiones Financieras a largo Plazo	0	0	0	0	0
Derechos a Recibir Efectivo o Equivalentes a Largo Plazo	0	0	0	0	0
Bienes Inmuebles Infraestructura y Construcciones en Proceso	0	0	0	0	0
Bienes Muebles	4,053,840	607,799	0	4,661,639	607,799
Activos Intangibles	389,952	97,958	0	487,909	97,958
Depreciación, Deterioro y Amortización Acumulada de Bienes	-1,729,412	0	633,490	-2,362,903	-633,490
Activos Diferidos	0	0	0	0	0
Estimación por Pérdida o Deterioro de Activos no Circulantes	0	0	0	0	0
Otros Activos no Circulantes	0	0	0	0	0



Lic. Joaquín Ramírez de la Cerda.  
 Secretario Técnico  
 de la Secretaría Ejecutiva del Sistema Estatal Anticorrupción de  
 Nuevo León.



Ing. Carlos Alberto González Garza  
 Coordinador Administrativo  
 de la Secretaría Ejecutiva del Sistema Estatal Anticorrupción de  
 Nuevo León.



# Cuenta Pública Anual de 2022



**SECRETARÍA EJECUTIVA DEL SISTEMA ESTATAL ANTICORRUPCIÓN DEL ESTADO DE NUEVO LEÓN**  
**Estado Analítico de la Deuda y Otros Pasivos**  
**Del 1 de Enero al 31 de Diciembre de 2022 y 2021**  
**(Pesos)**

Denominación de las Deudas	Moneda de Contratación	Institución o País Acreedor	Saldo Inicial del Período	Saldo Final del Período
<b>DEUDA PÚBLICA</b>				
<b>Corto Plazo</b>				
<b>Deuda Interna</b>				
Instituciones de Crédito	Peso	México	0	0
Títulos y Valores:	Peso	México	0	0
Arrendamientos Financieros	Peso	México	0	0
<b>Deuda Externa</b>				
Organismos Financieros Internacionales	Peso	México	0	0
Deuda Bilateral:	Peso	México	0	0
Títulos y Valores:	Peso	México	0	0
Arrendamientos Financieros:	Peso	México	0	0
<b>Subtotal de la Deuda Pública a Corto Plazo</b>	<b>Peso</b>	<b>México</b>	<b>0</b>	<b>0</b>
<b>Largo Plazo:</b>				
<b>Deuda Interna</b>				
Instituciones de Crédito	Peso	México	0	0
Títulos y Valores:	Peso	México	0	0
Arrendamientos Financieros	Peso	México	0	0
<b>Deuda Externa</b>				
Organismos Financieros Internacionales	Peso	México	0	0
Deuda Bilateral:	Peso	México	0	0
Títulos y Valores:	Peso	México	0	0
Arrendamientos Financieros:	Peso	México	0	0
<b>Subtotal de la Deuda a Largo Plazo</b>	<b>Peso</b>	<b>México</b>	<b>0</b>	<b>0</b>
<b>Total de Otros Pasivos:</b>	<b>Peso</b>	<b>México</b>	<b>3,121,668</b>	<b>1,203,310</b>
<b>Total Deuda y Otros Pasivos</b>	<b>Peso</b>	<b>México</b>	<b>3,121,668</b>	<b>1,203,310</b>

Dr. Joaquín Ramírez de la Cerda,  
 Secretario Técnico  
 de la Secretaría Ejecutiva del Sistema Estatal Anticorrupción de  
 Nuevo León.

Ing. Carlos Alberto González Garza  
 Coordinador Administrativo  
 de la Secretaría Ejecutiva del Sistema Estatal Anticorrupción de  
 Nuevo León.


# Cuenta Pública Anual de 2022




## SECRETARÍA EJECUTIVA DEL SISTEMA ESTATAL ANTICORRUPCIÓN DEL ESTADO DE NUEVO LEÓN

Estado de Variación en la Hacienda Pública  
Del 1 de Enero al 31 de Diciembre de 2022  
(Pesos)

Concepto	Hacienda Pública / Patrimonio Contribuido	Hacienda Pública/Patrimonio Generado de Ejercicios Anteriores	Hacienda Pública/Patrimonio Generado del Ejercicio	Ajustes por Cambios de Valor	Total
<b>Hacienda Pública/Patrimonio Contribuido Neto de 2021</b>	0	0	0	0	0
Aportaciones	0	0	0	0	0
Donaciones de Capital	0	0	0	0	0
Actualización de la Hacienda Pública/Patrimonio	0	0	0	0	0
<b>Hacienda Pública/Patrimonio Generado Neto de 2021</b>	0	1,153,031	-754,878	0	398,152
Resultados del Ejercicio (Ahorro/Desahorro)	0	0	-754,878	0	-754,878
Resultados de Ejercicios Anteriores	0	1,355,166	0	0	1,355,166
Revalúos	0	0	0	0	0
Reservas	0	0	0	0	0
Rectificaciones de Resultados de Ejercicios Anteriores	0	-202,136	0	0	-202,136
<b>Exceso o Insuficiencia en la Actualización de la Hacienda Pública/Patrimonio Neto de 2021</b>	0	0	0	0	0
Resultado por Posición Monetaria	0	0	0	0	0
Resultado por Tenencia de Activos No Monetarios	0	0	0	0	0
<b>Hacienda Pública/Patrimonio Neto Final del Ejercicio 2021</b>	0	1,153,031	-754,878	0	398,152
<b>Cambios en La Hacienda Pública/Patrimonio Neto del Ejercicio 2022</b>	0	0	0	0	0
Aportaciones	0	0	0	0	0
Donaciones de Capital	0	0	0	0	0
Actualización de la Hacienda Pública/Patrimonio	0	0	0	0	0
<b>Variaciones de la Hacienda Pública/Patrimonio Neto del Ejercicio 2022</b>	0	-1,601,918	7,648,953	0	6,047,035
Resultados del Ejercicio (Ahorro/Desahorro)	0	0	6,931,096	0	6,931,096
Resultados de Ejercicios Anteriores	0	-1,601,918	754,878	0	-847,040
Revalúos	0	0	0	0	0
Reservas	0	0	0	0	0
Rectificaciones de Resultados de Ejercicios Anteriores	0	0	-37,021	0	-37,021
<b>Saldos Neto en la Hacienda Pública/Patrimonio Neto Final de 2022</b>	0	-448,888	6,894,075	0	6,445,187

  
Lic. Joaquín Ramírez de la Cerda.  
Secretario Técnico  
de la Secretaría Ejecutiva del Sistema Estatal Anticorrupción de  
Nuevo León.

  
Ing. Carlos Alberto González Garza  
Coordinador Administrativo  
de la Secretaría Ejecutiva del Sistema Estatal Anticorrupción de  
Nuevo León.

108.22

Secretaría Ejecutiva del Sistema Estatal Anticorrupción  
del Estado de Nuevo León SESEANL.

# Cuenta Pública Anual de 2022



## SECRETARÍA EJECUTIVA DEL SISTEMA ESTATAL ANTICORRUPCIÓN DEL ESTADO DE NUEVO LEÓN

Estado de Flujos de Efectivo

Del 1 de Enero al 31 de Diciembre de 2022

(Pesos)

Concepto	Cuarto	Cuarto	Concepto	Cuarto	Cuarto
	Trimestre 2022	Trimestre 2021		Trimestre 2022	Trimestre 2021
<b>Flujo de Efectivo de las Actividades de la Operación</b>			<b>Flujo de Efectivo de las Actividades de Inversión</b>		
<b>Origen</b>	<b>20,403,654</b>	<b>17,953,189</b>	<b>Origen</b>	<b>0</b>	<b>0</b>
Impuestos	0	0	Bienes inmuebles, infraestructura y Construcciones en Proceso	0	0
Cuotas y Aportaciones de Seguridad Social	0	0	Bienes Muebles	0	0
Contribuciones de Mejoras	0	0	Otros Origenes de Inversión	0	0
Derechos	0	0	<b>Aplicación</b>	<b>705,757</b>	<b>96,069</b>
Productos	0	0	Bienes inmuebles, infraestructura y Construcción en Proceso	0	0
Aprovechamientos	0	0	Bienes Muebles	607,799	4,990
Ingresos por Ventas de Bienes y Prestación de Servicios	5,110	0	Otras Aplicaciones de Inversión	97,958	91,079
Participaciones, Aportaciones Convenios, Incentivos Derivados de la Colaboración Fiscal y Fondos Distintos de Aportaciones	0	0	<b>Flujo Neto de Efectivo por Actividades de Inversión</b>	<b>-705,757</b>	<b>-96,069</b>
Transferencias, Asignaciones y Subsidios y Suvencciones y Pensiones y Jubilaciones	20,398,544	17,953,189	<b>Flujo de Efectivo por las Actividades de Financiamiento</b>		
Otros Origenes de Operación	0	0	<b>Origen</b>	<b>0</b>	<b>0</b>
<b>Aplicaciones</b>	<b>15,633,996</b>	<b>17,476,804</b>	Endeudamiento Neto	0	0
Servicios Personales	8,939,752	11,172,170	Interno	0	0
Materiales y Suministros	436,569	298,040	Externo	0	0
Servicios Generales	2,810,060	4,345,549	Otros Origenes de Financiamiento	0	0
Transferencias Internas y Asignaciones al Sector Público	0	0	<b>Aplicación</b>	<b>0</b>	<b>0</b>
Transferencias al resto del Sector Público	0	0	Servicio de la Deuda	0	0
Subsidios y Subvenciones	0	0	Interno	0	0
Ayudas Sociales	0	0	Externo	0	0
Pensiones y Jubilaciones	0	0	Otras Aplicaciones de Financiamiento	0	0
Transferencias a Fideicomisos, Mandatos y Contratos Análogos	0	0	<b>Flujos Netos de Efectivo por Actividades de Financiamiento</b>	<b>0</b>	<b>0</b>
Transferencias a la Seguridad Social	0	0	<b>Incremento/Disminución Neta en el Efectivo y Equivalente al Efectivo</b>	<b>\$ 4,063,900</b>	<b>\$ 380,317</b>
Donativos	0	0	<b>Efectivo y Equivalentes al Efectivo al Inicio del Ejercicio (1)</b>	<b>\$ 722,950</b>	<b>\$ 342,634</b>
Transferencias al Exterior	0	0	<b>Efectivo y Equivalentes al Efectivo al Final del Ejercicio (1)</b>	<b>\$ 4,786,851</b>	<b>\$ 722,950</b>
Participaciones	0	0			
Aportaciones	0	0			
Convenios	0	0			
Otras Aplicaciones de Operación	3,447,616	1,661,044			
<b>Flujo neto de Efectivo por Actividades de Operación</b>	<b>4,769,657</b>	<b>476,385</b>			

Lic. Joaquín Ramírez de la Cerda.  
Secretario Técnico  
de la Secretaría Ejecutiva del Sistema Estatal Anticorrupción de  
Nuevo León.

Ing. Carlos Alberto González Garza  
Coordinador Administrativo  
de la Secretaría Ejecutiva del Sistema Estatal Anticorrupción de  
Nuevo León.





SECRETARÍA EJECUTIVA DEL SISTEMA ESTATAL ANTICORRUPCIÓN DEL  
ESTADO DE NUEVO LEÓN

Informe de Pasivos Contingentes  
al 31/dic./2022

Usu: Contabilidad  
Rep: rptPasivosContingentes

“En Cumplimiento a lo dispuesto en los artículos 46, Fracción I, Inciso f), y 52 de la Ley General de Contabilidad Gubernamental y de conformidad con lo establecido en el Capítulo VII, Numeral, II, Inciso h) del Manual de Contabilidad Gubernamental emitido por el CONAC, el Ente Público informa lo siguiente:”

SIN INFORMACIÓN QUE  
REVELAR



Lic. Joaquín Ramírez de la Cerda.  
Secretario Técnico  
de la Secretaría Ejecutiva del Sistema Estatal Anticorrupción de  
Nuevo León.



Ing. Carlos Alberto González Garza  
Coordinador Administrativo  
de la Secretaría Ejecutiva del Sistema Estatal Anticorrupción de  
Nuevo León.



# NOTAS A LOS ESTADOS FINANCIEROS

- a) Notas de gestión administrativa
- b) Notas de desglose
- c) Notas de memoria (cuentas de orden)

## a) Notas de gestión administrativa

### **Autorización e historia**

a) La SESEANL fue creada el 6 de Julio de 2017 como Organismo Descentralizado de la Administración Pública del Estado, con personalidad jurídica y patrimonio propios, para que contribuya, en el marco del sistema estatal.

b) Principales cambios en su estructura

La SESEANL desde su creación no ha modificado su estructura, la determinada por el artículo 9° del Estatuto Orgánico de la Secretaría Ejecutiva del Sistema Estatal Anticorrupción, para el ejercicio de las atribuciones y funciones de su competencia.

### **Panorámico y Financiero**

La SESEANL ha solventado todos sus gastos en el presente ejercicio con los ingresos que le fueron ministrados por la Secretaría de Finanzas y Tesorería General del Estado de Nuevo León.

### **Organización y Objeto social**

a) Objeto social

La SESEANL tiene por objeto establecer principios, bases generales, políticas públicas y procedimientos para la coordinación entre las autoridades de todos los órdenes de gobierno en la prevención, detección y sanción de faltas administrativas y hechos de corrupción, así como en la fiscalización y control de recursos públicos.

b) Principal actividad

La SESEANL tiene por objeto establecer principios, bases generales, políticas públicas y procedimientos para la coordinación entre autoridades de todos los órdenes de gobierno en la prevención, detección y sanción de faltas administrativas y hechos de corrupción, así como en la fiscalización y control de recursos públicos.

c) Ejercicio Fiscal

Ejercicio fiscal 2022. Período presentado del 1 de enero al 31 de diciembre de 2022.



## d) Régimen Jurídico

Persona Moral sin fines de lucro, con personalidad jurídica y patrimonio propio.

## e) Consideraciones fiscales

Contribuciones federales obligados a pagar y/o retener:

Retener y enterar ISR por sueldos y salarios

Retener y enterar ISR por P.F. servicios profesionales

Retener y enterar ISR por arrendamientos

Contribuciones estatales obligados a pagar:

Pago de Impuesto sobre nómina

## f) Estructura organizacional

Conforme al artículo 9° del Estatuto Orgánico de la Secretaría Ejecutiva del Sistema Estatal Anticorrupción, contará con la siguiente estructura y organización administrativa:

- I. Órgano de Gobierno;
- II. Comisión Ejecutiva;
- III. Secretario Técnico;
- IV. Coordinación Ejecutiva
- V. Direcciones:
  - a) Dirección de Políticas Públicas
  - b) Dirección de Tecnologías de la Información
  - c) Dirección de Administración
  - d) Dirección de Asuntos Jurídicos
  - e) Dirección de Vinculación Interinstitucional
- VI. Unidad de Transparencia;
- VII. Órgano Interno de Control;
- VIII. Las demás unidades administrativas y personal que autorice el Órgano de Gobierno a propuesta del Secretario Técnico, sujeto a la capacidad presupuestal de la Secretaría Ejecutiva.

## g) Fideicomisos de los cuales es fideicomitente o fideicomisario

El organismo no cuenta con fideicomisos.

108.26





## **Bases de preparación de los Estados Financieros**

a) Los presentes Estados financieros se encuentran expresados en moneda nacional y han sido elaborados de conformidad con las disposiciones de la Ley General de Contabilidad Gubernamental que entró en vigor el 01 de enero de 2009, así como los acuerdos y documentos emitidos por el Consejo Nacional de Armonización Contable (CONAC) aplicables.

b) Los presentes Estados Contables han sido elaborados a partir de la información ingresada al Sistema SACG\_Net por la Jefatura de Contabilidad, misma que es transformada en registros contables por el sistema, los cuales se generan reconociendo el efecto contable y presupuestal de las operaciones realizadas por el ente público, conforme a los documentos emitidos por el Consejo Nacional de Armonización Contable (CONAC).

c) Los postulados básicos aplicados por la SESEANL son:

1. Sustancia Económica
2. Entes Públicos
3. Existencia Permanente
4. Revelación Suficiente
5. Importancia Relativa
6. Registro e Integración Presupuestaria
7. Consolidación de la Información Financiera
8. Devengo Contable
9. Valuación
10. Dualidad Económica
11. Consistencia

d) Normatividad supletoria: En virtud de la normatividad emitida por el CONAC, la SESEANL no ha requerido de la aplicación de normatividad supletoria en materia de Contabilidad Gubernamental, en consecuencia, como lo marca el Marco conceptual de Contabilidad Gubernamental no ha sido necesario informar al secretario técnico del CONAC de ninguna aplicación, a efecto de que se analice, se proponga y, en su oportunidad, se emita la normatividad correspondiente.



e) Para la implementación de la base devengada de acuerdo a la Ley de Contabilidad Gubernamental. La información relevante a este punto se encuentra publicada en nuestro manual de contabilidad.

## **Políticas de Contabilidad Significativas**

- a) La SESEANL no realiza la actualización de los activos, pasivos y hacienda pública y/o patrimonio (no considera los efectos de inflación).
- b) Las operaciones de la SESEANL en moneda extranjera son mínimas y su registro se efectúa a su equivalente en moneda nacional al tipo de cambio del día de la operación.
- c) La SESEANL no realiza inversiones en acciones de compañías subsidiarias y asociadas.
- d) La SESEANL no vende ni transforma inventarios como actividad principal.
- e) Los beneficios que se otorgan a los trabajadores, se aprueban y se publican a través de su órgano de gobierno, en lo que se denomina Tabulador de sueldos y prestaciones de los servidores públicos de la SESEANL.
- f) La SESEANL tiene registrada las provisiones de prima de antigüedad y de indemnizaciones derivadas del estudio actuarial que se ejecuta, en cumplimiento a las recomendaciones de entes fiscalizadores para cumplir con la NIF D-3. El objetivo de este es presentar la situación financiera de los pasivos laborales al cierre del ejercicio. El monto determinado por este estudio es por un monto de \$ 49,518 para Primas de antigüedad y \$ 56,367 para Prima de indemnizaciones.
- g) En caso de presentarse reservas se registrarán de acuerdo a la normativa aplicable. a SESEANL no tiene pasivos contingentes informados, dado que el área jurídica informó tener solo un archivo en proceso, del fue provisionado desde el termino de contrato de este trabajador.
- h) Las principales políticas contables son las siguientes:

La SESEANL registra sus bienes en apego a los años de vida útil y % de depreciación plasmados en los Parámetros de Estimación de Vida Útil emitidos por la CONAC, que se encuentran publicadas en las Reglas de registro y valoración del patrimonio en su normativa vigente.



La SESEANL registra como activos todo aquellos bienes que considere que vale la pena mantenerle en control, no importando que su valor sea menor a 70 veces el valor diario de la Unidad de Medida y Actualización (UMA), ya que la normativa al afirmar que “podrán” registrarse como gasto, esta dejando claro que es opcional y no definitivo su registro de aquella manera, esta de acuerdo a Reglas Específicas del Registro y Valoración del Patrimonio emitidas por la CONAC.

La SESEANL registra en la cuenta 1125 Deudores por Anticipos de la Tesorería a Corto Plazo el/los fondos revolventes asignados, esto dado que las características que se muestran en el Capítulo VI Guías contabilizadoras de la CONAC., respecto de esta cuenta en sus cargos y abonos reflejan las mismas características de los fondos que utiliza nuestro organismo.

i) La SESEANL registró las provisiones de la prima de antigüedad y de indemnizaciones del ejercicio 2021, lo anterior dado que el estudio actuarial se realizó en marzo 2022.

3252-2021 Cambios ejercicio 2021 \$ 46,310

2269-1 Provisión prima de antigüedad \$ 25,958

2269-2 Provisión indemnizaciones \$ 20,352

j) La SESEANL canceló los cheques del exservidor público del organismo *Patricio Alejandro Díaz Cisneros*, correspondientes a su proporcional de aguinaldo del ejercicio 2020, correspondiente a su término de contrato, toda vez que el ya mencionado nunca recogió dichos documentos a su favor, en consecuencia, se procedió con la cancelación.

1112-2 Cuenta de Nómina \$ 9,289

3252-2020 Cambios ejercicio 2020 \$ 9,289

## **Posición en Moneda Extranjera y Protección por Riesgo Cambiario**

La SESEANL no cuenta con activos, ni pasivos en moneda extranjera.





### Reporte Analítico del Activo

a) La SESEANL determina en sus activos no circulantes una vida útil y porcentajes de depreciación apegadas a la “Guía de Vida Útil Estimada y Porcentajes de Depreciación” establecida en los Parámetros de estimación de vida útil de la CONAC, y la cual es la siguiente:

		Años de vida útil	% Depreciación anual
<b>1240</b>	<b>BIENES MUEBLES</b>		
<b>1241</b>	<b>Mobiliario y Equipo de Administración</b>		
1241-1-51101	Mobiliario	10	10%
1241-3-51501	Bienes informáticos	3	33.33%
1241-9-51901	Otros mobiliarios y equipo de administración	10	10%
<b>1242</b>	<b>Mobiliario y Equipo Educativo y Recreativo</b>		
1242-1-52101	Equipos y aparatos audiovisuales	3	33.33%
1242-3-52301	Cámaras fotográficas y de video	3	33.33%
<b>1243</b>	<b>Equipo e Instrumental Médico y de Laboratorio</b>		
1243-2-53201	Instrumental médico y de laboratorio	5	20%
<b>1244</b>	<b>Equipo de Transporte</b>		
1244-1-54104	Vehículos servicios administrativos	5	20%
<b>1246</b>	<b>Maquinaria, Otros equipos y Herramientas</b>		
1246-5-56501	Equipo de comunicación y telecomunicación	10	10%
1246-6-56601	Maquinaria y equipo eléctrico y electrónico	10	10%
1246-9-56902	Otros bienes muebles	10	10%

### Fideicomisos, Mandatos y Análogos

a) La SESEANL no cuenta con fideicomisos.

## Reporte de recaudación

### INGRESOS OBTENIDOS

	MES	MONTO	ACUMULADO
<b>PRESUPUESTO 2021</b> (Recibido en 2022)	ENERO	636,626.00	636,626.00
	FEBRERO	1,222,402.00	1,859,028.00
	MARZO	1,156,060.69	<b>\$ 3,015,088.69</b>
<b>RECURSO ESTATAL</b>	ENERO	931,936.00	931,936.00
	FEBRERO	1,825,582.25	2,757,518.25
	MARZO	375,000.00	3,132,518.25
	ABRIL	1,213,345.50	4,345,863.75
	MAYO	419,172.75	4,765,036.50
	JULIO	1,169,172.75	5,934,209.25
	AGOSTO	1,213,345.50	7,147,554.75
	SEPTIEMBRE	1,169,172.75	8,316,727.50
	OCTUBRE	794,172.75	9,110,900.25
	DICIEMBRE	1,588,345.50	<b>\$ 10,699,245.75</b>
<b>RECURSO ESTATAL</b> (Participaciones Federales)	MARZO	375,000.00	375,000.00
	ABRIL	794,172.75	1,169,172.75
	MAYO	1,588,345.50	2,757,518.25
	JUNIO	1,588,345.50	4,345,863.75
	JULIO	419,172.75	4,765,036.50
	AGOSTO	375,000.00	5,140,036.50
	SEPTIEMBRE	419,172.75	5,559,209.25
	NOVIEMBRE	1,125,000.00	<b>\$ 6,684,209.25</b>
<b>INTERESES</b> (Cuenta Participaciones Federales)	ABRIL	202.01	202.01
	MAYO	306.16	508.17
	JUNIO	599.18	1,107.35
	JULIO	777.40	1,884.75
	AGOSTO	706.07	2,590.82
	SEPTIEMBRE	736.02	3,326.84
	OCTUBRE	647.18	3,974.02
	NOVIEMBRE	606.11	4,580.13
DICIEMBRE	528.96	<b>\$ 5,109.09</b>	

### Información sobre la Deuda y el Reporte Analítico de la Deuda

Éste reporte se presenta como Estado Analítico de la Deuda y Otros Pasivos.



## **Calificaciones Otorgadas**

La SESEANL no ha sido revisada por calificadoras crediticias.

## **Proceso de mejora**

a) La principal medida es la implementación del control interno institucional, de los que derivan los programas anuales de trabajo, tanto de control interno como de administración de riesgos.

b) Las medidas de desempeño financiero, metas y alcance han sido plasmadas en los Indicadores del Presupuesto por Resultados en la ficha técnica de avance físico-financiero de actividades institucionales.

## **Información por Segmentos**

No se considera necesario presentar información financiera segmentada, adicional a la que se proporciona en los Estados Financieros.

## **Eventos Posteriores al Cierre**

La SESEANL llevará a cabo los pagos de proveedores que terminaron sus servicios en el mes de diciembre como lo fueron cuotas de ISSSTELEON, Valuación actuarial, Seguros de vehículos, renta de copiadora, servicio de limpieza, servicio de agua y drenaje, así como reposiciones por gastos realizados y retenciones de impuestos del mismo mes y sus pagos se realizaran en los meses consecuentes al ejercicio 2022, los cuales quedaron correctamente devengados en el ejercicio, lo anterior respecto a los gastos; en cuanto a los ingresos la SESEANL quedó pendiente de recibir de la Secretaría de Finanzas y Tesorería del Estado de Nuevo León la cantidad de \$ 1'676,691.00 (Un millón seiscientos setenta y seis mil seiscientos noventa y un pesos 00/100 m.n.) como parte del Presupuesto correspondiente al ejercicio 2022.

## **Partes Relacionadas**

La SESEANL no cuenta con partes relacionadas.

## **Responsabilidad Sobre la Presentación Razonable de la Información Contable**

La Información Contable deberá estar firmada en cada página de la misma e incluir al final la siguiente leyenda: "Bajo protesta de decir verdad declaramos que los Estados Financieros y sus notas, son razonablemente correctos y son responsabilidad del emisor". Lo anterior, no será aplicable para la información contable consolidada.





## b) Notas de desglose

### I) NOTAS AL ESTADO DE ACTIVIDADES

#### INGRESOS Y OTROS BENEFICIOS

El total de ingresos que presenta el estado de actividades, se integra por, transferencias de la Secretaría de Finanzas y Tesorería del Estado de Nuevo León y otros ingresos derivados de intereses generados por la cuenta bancaria de Participaciones Federales, la cual no hubo en el ejercicio 2021.

	2022	2021
<b>PARTICIPACIONES, APORTACIONES, CONVENIOS</b>		
<b>Transferencias, asignaciones, subsidios y otras ayudas</b>	<b>20,398,544</b>	<b>17,953,189</b>
Recursos Estatales	10,699,246	16,045,058
Recursos Estatales (Participaciones Federales)	6,684,209	0
Transferencias Recursos Ejercicios Anteriores	3,015,089	1,908,131
<b>OTROS INGRESOS Y BENEFICIOS</b>	<b>5,110</b>	<b>-</b>
Ingresos Financieros	5,109	-
Otros Ingresos y Beneficios Financieros	1	-
<b>Total de Ingresos y Otros Beneficios</b>	<b>20,403,654</b>	<b>17,953,189</b>

#### GASTOS Y OTRAS PÉRDIDAS

Este rubro se integra de la sumatoria de las erogaciones que la SESEANL ha ejercido en Gasto Corriente principalmente en servicios personales y servicios generales por el pago de nóminas y los servicios básicos como agua, luz, telefonía; servicios de limpieza de oficinas, arrendamiento del inmueble y de impresora, para estar en posición de ser operativos, así mismo las depreciaciones y amortizaciones.

	2022	2021
<b>GASTOS Y OTRAS PÉRDIDAS</b>		
<b>Gastos de funcionamiento</b>	<b>12,990,921</b>	<b>18,013,531</b>
Servicios Personales	9,597,108	12,098,679
Materiales y Suministros	436,569	347,202
Servicios Generales	2,957,245	5,567,650
<b>Otros gastos y pérdidas extraordinarias</b>	<b>481,636</b>	<b>694,536</b>
Depreciaciones	542,312	609,895
Amortizaciones	91,178	84,641
Provisión de Prima de Antigüedad	-32,476	-
Provisión de Indemnizaciones	-119,378	-
<b>Total de Gastos y otras Pérdidas</b>	<b>13,472,558</b>	<b>18,708,068</b>



El gasto ejercido en el capítulo 1000 (Servicios Personales), se eroga principalmente en sueldos, asignaciones adicionales al sueldo, aguinaldos y aportaciones al ISSSTELEON.

En Materiales y Suministros el gasto principal se presenta en combustibles, lubricantes y aditivos para vehículos terrestres, materiales y útiles de impresión y materiales de limpieza y oficina.

En Servicios Generales se observa mayormente en arrendamiento del inmueble, servicios profesionales del CPC y servicio de limpieza de oficinas.

II) NOTAS AL ESTADO DE SITUACIÓN FINANCIERA

**ACTIVO**

**Efectivo y Equivalentes**

Conformada por los saldos de la cuenta bancarias.

	2022	2021
Bancos-Tesorería	4,786,851	722,950
<b>Total</b>	<b>4,786,851</b>	<b>722,950</b>

**Derechos a Recibir Efectivo y Equivalentes y Bienes o Servicios a Recibir**

Conformada por el depósito en garantía del arrendamiento del inmueble.

	2022	2021
Deudores Diversos	-	7,491
Garantías por Recuperar	75,000	75,000
<b>Total</b>	<b>75,000</b>	<b>82,491</b>

**Bienes Muebles, Intangibles y Depreciaciones**

	2022	2021
Mobiliario y Equipo de Administración	2,675,342	2,080,343
Mobiliario y Equipo Educativo y Recreativo	188,850	176,050
Equipo e Instrumental Médico y de Laboratorio	7,357	7,357
Vehículos y Equipo de Transporte	1,610,864	1,610,864
Maquinaria, Otros Equipos y Herramientas	179,226	179,226
<b>Total Bienes Muebles</b>	<b>4,661,639</b>	<b>4,053,840</b>
Licencias	487,909	389,952
<b>Total de Activos Intangibles</b>	<b>487,909</b>	<b>389,952</b>

# Cuenta Pública Anual de 2022



	Valor Histórico	Depreciación y Amortización	Valor Neto
Mobiliario y Equipo de Administración	2,675,342	968,521	1,706,822
Mobiliario y Equipo Educativo y Recreativo	188,850	113,818	75,032
Equipo e Instrumental Médico y de Laboratorio	7,357	2,021	5,337
Vehículos y Equipo de Transporte	1,610,864	814,526	796,338
Maquinaria, Otros Equipos y Herramientas	179,226	35,911	143,314
<b>Total Bienes Muebles</b>	<b>4,661,639</b>	<b>1,934,797</b>	<b>2,726,842</b>
Licencias	487,909	428,106	59,803
<b>Total de Activos Intangibles</b>	<b>487,909</b>	<b>428,106</b>	<b>59,803</b>

El subtotal de bienes muebles al 31 de diciembre de 2022 es de \$ 4,661,639.

Registro Contable	Valor de la relación de bienes muebles	Conciliación
4,661,639.13	4,661,639	-

No existen diferencias en la conciliación contable-física de bienes muebles al 31 de diciembre de 2022.

La depreciación se calcula de acuerdo a la "Guía de Vida Útil Estimada y Porcentajes de Depreciación" establecida en los Parámetros de estimación de vida útil de la CONAC, y la cual es la siguiente:

	Años de vida útil	% Depreciación anual
<b>1241 Mobiliario y Equipo de Administración</b>		
1241-1-51101 Mobiliario	10	10%
1241-3-51501 Bienes informáticos	3	33.33%
1241-9-51901 Otros mobiliarios y equipo de administración	10	10%
<b>1242 Mobiliario y Equipo Educativo y Recreativo</b>		
1242-1-52101 Equipos y aparatos audiovisuales	3	33.33%
1242-3-52301 Cámaras fotográficas y de video	3	33.33%
<b>1243 Equipo e Instrumental Médico y de Laboratorio</b>		
1243-2-53201 Instrumental médico y de laboratorio	5	20%
<b>1244 Equipo de Transporte</b>		
1244-1-54104 Vehículos servicios administrativos	5	20%
<b>1246 Maquinaria, Otros equipos y Herramientas</b>		
1246-5-56501 Equipo de comunicación y telecomunicación	10	10%
1246-6-56601 Maquinaria y equipo eléctrico y electrónico	10	10%
1246-9-56902 Otros bienes muebles	10	10%



# Cuenta Pública Anual de 2022



## PASIVO

### Cuentas y Documentos por Pagar

En este rubro se encuentran registrados al 31 de diciembre de 2022, servicios personales por pagar, proveedores de bienes, acreedores y países prestadores de servicios, retenciones y contribuciones por pagar y otros a corto plazo cuyos saldos se integran como sigue:

Concepto	Anual 2022					Anual 2021				
	90 días	180 días	menor o igual a 365	mayor a 365 días	Total	90 días	180 días	menor o igual a 365	mayor a 365 días	Total
Remuneraciones por Pagar (1)	645,586	0	0	0	645,586	915,612	0	0	0	915,612
Remuneraciones por Pagar a ISSSTELEON (2)	11,771	0	0	0	11,771	10,897	0	0	0	10,897
Acreedores Diversos (3)	5,614	0	0	0	5,614	477	0	0	0	477
Proveedores (3)	103,130	0	0	0	103,130	1,284,402	0	0	0	1,284,402
Impuestos y Cuotas por Pagar (4)	44,054	0	0	0	44,054	90,367	0	0	0	90,367
ISR Retenido Honorarios y Arrendamientos (4)	11,569	0	0	0	11,569	13,960	0	0	0	13,960
ISR Retenido sueldo (4)	266,195	0	0	0	266,195	585,722	0	0	0	585,722
Retenciones Cuotas ISSSTELEON (4)	9,507	0	0	0	9,507	8,801	0	0	0	8,801
<b>Total:</b>	<b>1,097,425</b>	<b>0</b>	<b>0</b>	<b>0</b>	<b>1,097,425</b>	<b>2,910,239</b>	<b>0</b>	<b>0</b>	<b>0</b>	<b>2,910,239</b>

Todos los pasivos de proveedores son menores a 90 días.

- (1) Las remuneraciones por pagar, que su erogación se realiza en el ejercicio continuo como lo son los aguinaldos son los que integran este saldo.
- (2) Las remuneraciones por pagar a ISSSTELEON son las cuotas patronales correspondientes a la segunda quincena de diciembre y que se enteran a más tardar el 25 de enero 2023, de acuerdo al calendario de aportaciones de ISSSTELEON.
- (3) En este rubro se agrupan los acreedores y proveedores de bienes o servicios provisionados al cierre del ejercicio.
- (4) Pasivo derivado de retenciones diversas y traslado de impuestos efectuados en el mes de diciembre de 2022.

### Provisiones

Ascienden a \$ 105,885 y se integra de la provisión de prima de antigüedad y de indemnizaciones, que nos arroja el Estudio de la Valuación Actuarial de los beneficios otorgados al personal.



### III) NOTAS AL ESTADO DE VARIACIÓN DE LA HACIENDA PÚBLICA

#### Modificaciones al Patrimonio Contribuido

El apartado de Patrimonio Contribuido se mantiene sin modificación como lo fue en el ejercicio inmediato anterior.

#### Modificaciones al Patrimonio Neto Final

El apartado de Patrimonio Neto Final al cierre del ejercicio tiene una variación de \$ 6,047,035 respecto del mismo período del ejercicio inmediato anterior, ascendiendo así a la cantidad de \$ 6,445,187.

### IV) NOTAS AL ESTADO DE FLUJOS DE EFECTIVO

#### EFFECTIVO Y EQUIVALENTES

El análisis de los saldos inicial y final que figuran en la última parte del Estado de Flujo de Efectivo en la cuenta de efectivo y equivalentes es el siguiente:

Efectivo y Equivalentes	Saldo Final	Saldo Inicial
Efectivo en Bancos - Dependencias	4,786,851	722,950
<b>Total de Efectivo y Equivalentes</b>	<b>4,786,851</b>	<b>722,950</b>

Pagos efectuados de bienes muebles durante el ejercicio con recursos principales recibidos.

CONCEPTO	2022	2021
Mobiliario	216,370	-
Bienes informáticos	378,629	-
Equipos y aparatos audiovisuales	12,800	-
Equipo e instrumental médico y de laboratorio	-	4,457
Maquinaria, otros equipos y herramientas	-	533
Activos Intangibles	97,958	91,079
<b>Total de Bienes Muebles, Inmuebles e Intangibles</b>	<b>705,757</b>	<b>96,069</b>

## Cuenta Pública Anual de 2022



Conciliación de los Flujos de Efectivo Netos de las Actividades de Operación y los saldos de Resultados del Ejercicio (Ahorro/Desahorro)

Conciliación de los Flujos de Efectivo Netos de las Actividades de Operación y la cuenta de Ahorro/Desahorro	2022
<b>Resultados del Ejercicio Ahorro/Desahorro</b>	<b>6,931,096</b>
<b>Movimientos de partidas (o rubros) que no afectan al efectivo</b>	<b>- 2,144,245</b>
Depreciación	542,312
Amortización	91,178
Incrementos en las provisiones	- 151,854
Cambios en ejercicios anteriores	- 9,289
Productos Financieros (Devolución SAT)	30
Inversión de Activos Fijos	- 705,756
Incremento en cuentas por pagar	- 1,918,358
Incremento en cuentas por cobrar	7,491
<b>Ahorro/Desahorro Neto</b>	<b>4,786,851</b>



# Cuenta Pública Anual de 2022



## V) CONCILIACIÓN ENTRE LOS INGRESOS PRESUPUESTARIOS Y CONTABLES, ASÍ COMO LOS EGRESOS PRESUPUESTARIOS Y GASTOS CONTABLES



### SECRETARÍA EJECUTIVA DEL SISTEMA ESTATAL ANTICORRUPCIÓN DEL ESTADO DE NUEVO LEÓN

Conciliación entre los Ingresos Presupuestarios y Contables  
Correspondiente Del 01/ene./2022 al 31/dic./2022

Ucr: Contabilidad  
Rep: rptConciliacionPresupuestal

1.-TOTAL DE INGRESOS PRESUPUESTARIOS	\$20,403,653.78
2. MÁS INGRESOS CONTABLES NO PRESUPUESTARIOS	\$0.00
3. MENOS INGRESOS PRESUPUESTARIOS NO CONTABLES	\$0.00
4. TOTAL DE INGRESOS CONTABLES	\$20,403,653.78



### SECRETARÍA EJECUTIVA DEL SISTEMA ESTATAL ANTICORRUPCIÓN DEL ESTADO DE NUEVO LEÓN

Conciliación entre los Egresos Presupuestarios y los Gastos Contables  
Correspondiente Del 01/ene./2022 al 31/dic./2022

Ucr: Contabilidad  
Rep: rptConciliacionPresupuestal

1.-TOTAL DE EGRESOS PRESUPUESTARIOS	\$13,696,678.62
2. MENOS EGRESOS PRESUPUESTARIOS NO CONTABLES	\$705,757.14
2.1 MATERIAS PRIMAS Y MATERIALES DE PRODUCCIÓN Y COMERCIALIZACIÓN	\$0.00
2.2 MATERIALES Y SUMINISTROS	\$0.00
2.3 MOBILIARIO Y EQUIPO DE ADMINISTRACION	\$594,999.45
2.4 MOBILIARIO Y EQUIPO EDUCACIONAL Y RECREATIVO	\$12,800.00
2.5 EQUIPO E INSTRUMENTAL MEDICO Y DE LABORATORIO	\$0.00
2.6 VEHICULOS Y EQUIPO DE TRANSPORTE	\$0.00
2.7 EQUIPO DE DEFENSA Y SEGURIDAD	\$0.00
2.8 MAQUINARIA, OTROS EQUIPOS Y HERRAMIENTAS	\$0.00
2.9 ACTIVOS BIOLÓGICOS	\$0.00
2.10 BIENES INMUEBLES	\$0.00
2.11 ACTIVOS INTANGIBLES	\$97,957.69
2.12 OBRA PÚBLICA EN BIENES DE DOMINIO PÚBLICO	\$0.00
2.13 OBRA PÚBLICA EN BIENES PROPIOS	\$0.00
2.14 ACCIONES Y PARTICIPACIONES DE CAPITAL	\$0.00
2.15 COMPRA DE TÍTULOS Y VALORES	\$0.00
2.16 CONCESION DE PRESTAMOS	\$0.00
2.17 INVERSIONES EN FIDEICOMISOS, MANDATOS Y OTROS ANALOGOS	\$0.00
2.18 PROVISIONES PARA CONTINGENCIAS Y OTRAS EROGACIONES ESPECIALES	\$0.00
2.19 AMORTIZACION DE LA DEUDA PÚBLICA	\$0.00
2.20 ADEUDOS DE EJERCICIOS FISCALES ANTERIORES (ADEFAS)	\$0.00
2.21 OTROS EGRESOS PRESUPUESTARIOS NO CONTABLES	\$0.00
3. MÁS GASTOS CONTABLES NO PRESUPUESTARIOS	\$481,636.26
3.1 ESTIMACIONES, DEPRECIACIONES, DETERIOROS, OBSOLESCENCIA Y AMORTIZACIONES	\$633,490.25
3.2 PROVISIONES	-\$151,854.00
3.3 DISMINUCIÓN DE INVENTARIOS	\$0.00
3.4 AUMENTO POR INSUFICIENCIA DE ESTIMACIONES POR PÉRDIDA O DETERIORO U OBSOLESCENCIA	\$0.00
3.5 AUMENTO POR INSUFICIENCIA DE PROVISIONES	\$0.00
3.6 OTROS GASTOS	\$0.00
3.7 OTROS GASTOS CONTABLES NO PRESUPUESTARIOS	\$0.00
4. TOTAL DE GASTOS CONTABLES	\$13,472,557.73

108.39



### c) Notas de memoria

Las cuentas de orden se utilizan para registrar movimientos de valores que no afecten o modifiquen el estado de situación financiera, sin embargo, su incorporación en libros es necesaria con fines de recordatorio contable, de control y en general de aspectos administrativos, o bien para consignar sus derechos o responsabilidades contingentes que puedan o no presentarse en el futuro.

Las cuentas que se manejan para efectos de estas Notas son las siguientes:

<b>Cuentas de Orden Contables</b>	<b>2022</b>	<b>2021</b>
Demandas judiciales en proceso de resolución	-	-
Resolución de demandas en proceso judicial	-	-

<b>Cuentas de Orden Presupuestarias</b>	<b>2022</b>	<b>2021</b>
Ley de ingresos estimada	9,000,000	19,366,658
Ley de ingresos por ejecutar	1,671,581	3,015,089
Modificaciones al presupuesto de ingresos Aprobado	13,075,235	1,601,619
Presupuesto de ingresos Devengados	20,403,654	17,953,189
Presupuesto de ingresos Cobrado	20,403,654	17,953,189
Presupuesto de egresos Aprobado	19,060,146	19,366,658
Presupuesto de egresos por Ejercer	5,363,467	847,040
Modificaciones al presupuesto de egresos Aprobado	-	- 306,512
Presupuesto de egresos Comprometido	13,696,679	18,213,106
Presupuesto de egresos Devengado	13,696,679	18,213,106
Presupuesto de egresos Ejercido	12,892,138	15,911,828
Presupuesto de egresos Pagado	12,892,138	15,911,828



# Información Presupuestaria



# Cuenta Pública Anual de 2022




## SECRETARÍA EJECUTIVA DEL SISTEMA ESTATAL ANTICORRUPCIÓN DEL ESTADO DE NUEVO LEÓN


### Estado Analítico de Ingresos

Del 1 de Enero al 31 de Diciembre de 2022

Rubro de Ingresos	Ingresos					
	Estimado	Ampliaciones y Reducciones	Modificado	Devengado	Recaudado	Diferencia
	1	2	3=1+2	4	5	(6=5-1)
Impuestos	0	0	0	0	0	0
Cuotas y Aportaciones de Seguridad Social	0	0	0	0	0	0
Contribuciones de Mejoras	0	0	0	0	0	0
Derechos	0	0	0	0	0	0
Productos	0	0	0	0	0	0
Corriente	0	0	0	0	0	0
Capital	0	0	0	0	0	0
Aprovechamientos	0	0	0	0	0	0
Corriente	0	0	0	0	0	0
Capital	0	0	0	0	0	0
Ingresos por Ventas de Bienes, Prestación de Servicios y Otros	0	0	0	5,110	5,110	5,110
Participaciones y Aportaciones	0	0	0	0	0	0
Transferencias, Asignaciones, Subsidios y Otras Ayudas	9,000,000	13,075,235	22,075,235	20,398,544	20,398,544	11,398,544
Ingresos Derivados de Financiamientos	0	0	0	0	0	0
<b>Total</b>	<b>9,000,000</b>	<b>13,075,235</b>	<b>22,075,235</b>	<b>20,403,654</b>	<b>20,403,654</b>	<b>11,403,654</b>
<b>Ingresos Excedentes</b>						

Estado Analítico de Ingresos por Fuente de Financiamiento	Ingresos					
	Estimado	Ampliaciones y Reducciones	Modificado	Devengado	Recaudado	Diferencia
	1	2	3=1+2	4	5	(6=5-1)
<b>Ingresos del Gobierno</b>	0	0	0	0	0	0
Impuestos	0	0	0	0	0	0
Contribuciones de Mejoras	0	0	0	0	0	0
Derechos	0	0	0	0	0	0
Productos	0	0	0	0	0	0
Corriente	0	0	0	0	0	0
Capital	0	0	0	0	0	0
Aprovechamientos	0	0	0	0	0	0
Corriente	0	0	0	0	0	0
Capital	0	0	0	0	0	0
Participaciones y Aportaciones	0	0	0	0	0	0
Transferencias, Asignaciones, Subsidios y Otras Ayudas	0	0	0	0	0	0
<b>Ingresos de Organismos y Empresas</b>	0	0	0	0	0	0
Cuotas y Aportaciones de Seguridad Social	0	0	0	0	0	0
Ingresos por Ventas de Bienes, Prestación de Servicios y Otros	0	0	0	5,110	5,110	5,110
Transferencias, Asignaciones, Subsidios y Otras Ayudas	9,000,000	13,075,235	22,075,235	20,398,544	20,398,544	11,398,544
<b>Ingresos Derivados de Financiamientos</b>	0	0	0	0	0	0
Ingresos Derivados de Financiamientos	0	0	0	0	0	0
<b>Total</b>	<b>9,000,000</b>	<b>13,075,235</b>	<b>22,075,235</b>	<b>20,403,654</b>	<b>20,403,654</b>	<b>11,403,654</b>
<b>Ingresos Excedentes</b>						

  
 Lic. Joaquín Ramírez de la Cerda.  
 Secretario Técnico  
 de la Secretaría Ejecutiva del Sistema Estatal Anticorrupción de  
 Nuevo León.

  
 Ing. Carlos Alberto González Garza  
 Coordinador Administrativo  
 de la Secretaría Ejecutiva del Sistema Estatal Anticorrupción de  
 Nuevo León.

# Cuenta Pública Anual de 2022



**SECRETARÍA EJECUTIVA DEL SISTEMA ESTATAL ANTICORRUPCIÓN DEL ESTADO DE NUEVO LEÓN**  
**Estado Analítico del Ejercicio del Presupuesto de Egresos**  
**Clasificación Administrativa**  
**Del 1 de Enero al 31 de Diciembre de 2022**

Concepto	Egresos					
	Aprobado	Ampliaciones/ (Reducciones)	Egresos Modificado	Devengado	Pagado	Subejercicio
	1	2	3=(1+2)	4	5	6=(3-4)
SECRETARÍA EJECUTIVA	19,060,146	0.00	19,060,146	13,696,679	12,892,138	5,363,467
<b>Total del Gasto</b>	<b>19,060,146</b>	<b>0</b>	<b>19,060,146</b>	<b>13,696,679</b>	<b>12,892,138</b>	<b>5,363,467</b>

\_\_\_\_\_  
 Lic. Joaquín Ramírez de la Cerda.  
 Secretario Técnico  
 de la Secretaría Ejecutiva del Sistema Estatal Anticorrupción de  
 Nuevo León.

\_\_\_\_\_  
 Ing. Carlos Alberto González Garza  
 Coordinador Administrativo  
 de la Secretaría Ejecutiva del Sistema Estatal Anticorrupción de  
 Nuevo León.

# Cuenta Pública Anual de 2022



## SECRETARÍA EJECUTIVA DEL SISTEMA ESTATAL ANTICORRUPCIÓN DEL ESTADO DE NUEVO LEÓN

Estado Analítico del Ejercicio del Presupuesto de Egresos

Clasificación por objeto del Gasto (Capítulo y Concepto)

(pesos)

Del 1 de Enero al 31 de Diciembre de 2022

Concepto	Egresos					
	Aprobado	Ampliaciones/ (Reducciones)	Egresos Modificado	Devengado	Pagado	Subejercicio
	1	2	3=(1+2)	4	5	6=(3-4)
<b>Servicios Personales</b>	<b>12,105,616</b>	<b>0</b>	<b>12,105,616</b>	<b>9,597,108</b>	<b>8,939,752</b>	<b>2,508,508</b>
Remuneraciones al personal de Carácter Permanente	0	0	0	0	0	0
Remuneraciones al personal de Carácter Transitorio	9,349,376	-41,000	9,308,376	7,482,690	7,482,690	1,825,686
Remuneraciones Adicionales y Especiales	1,883,017	0	1,883,017	1,519,101	976,413	363,916
Seguridad Social	261,529	60,000	321,529	258,311	246,540	63,218
Otras prestaciones Sociales y Económicas	611,694	-19,000	592,694	337,006	234,109	255,688
Previsiones	0	0	0	0	0	0
Pago de Estímulos al Servidor Público	0	0	0	0	0	0
<b>Materiales y Suministros</b>	<b>485,750</b>	<b>152,750</b>	<b>638,500</b>	<b>436,569</b>	<b>436,569</b>	<b>201,931</b>
Materiales de Administración, Emisión de Documentos y Artículos Oficiales	83,000	103,000	186,000	152,501	152,501	33,499
Alimentos y Utensilios	122,750	-38,750	84,000	32,636	32,636	51,364
Materias Primas y materiales de Producción y Comercialización	0	0	0	0	0	0
Materiales y Artículos de Construcción y de Reparación	35,000	32,000	67,000	24,817	24,817	42,183
Productos Químicos, Farmacéuticos y de Laboratorio	0	0	0	0	0	0
Combustibles, Lubrificantes y Aditivos	150,000	35,000	185,000	151,411	151,411	33,589
Vestuario, Blancos, Prendas de Producción y Artículos Deportivos	50,000	5,000	55,000	25,752	25,752	29,248
Materiales y Suministros para Seguridad	0	0	0	0	0	0
Herramientas, Refacciones y Accesorios Menores	45,000	16,500	61,500	49,451	49,451	12,049
<b>Servicios Generales</b>	<b>6,297,542</b>	<b>-788,512</b>	<b>5,509,030</b>	<b>2,957,245</b>	<b>2,810,060</b>	<b>2,551,785</b>
Servicios Básicos	227,800	24,500	252,300	202,315	201,650	49,985
Servicios de Arrendamiento	1,374,000	-30,000	1,344,000	1,255,584	1,252,452	88,416
Servicios Profesionales, Científicos, Técnicos y Otros Servicios	3,336,300	-448,012	2,888,288	817,840	798,474	2,070,448
Servicios Financieros, Bancarios y Comerciales	100,000	10,000	110,000	92,812	25,520	17,188
Servicios de Instalación, Reparación, Mantenimiento y Conservación	229,617	25,000	254,617	197,732	185,057	56,885
Servicios de Comunicación Social y Publicidad	429,500	-375,000	54,500	0	0	54,500
Servicio de Traslado y Viáticos	185,000	0	185,000	118,851	118,851	66,149
Servicios Oficiales	40,000	0	40,000	0	0	40,000
Otros Servicios Generales	375,325	5,000	380,325	272,111	228,057	108,214
<b>Total del Gasto Hoja 1</b>	<b>18,888,908</b>	<b>-635,762</b>	<b>18,253,146</b>	<b>12,990,921</b>	<b>12,186,381</b>	<b>5,262,225</b>

Continúa en la siguiente hoja →



# Cuenta Pública Anual de 2022



## SECRETARÍA EJECUTIVA DEL SISTEMA ESTATAL ANTICORRUPCIÓN DEL ESTADO DE NUEVO LEÓN

Estado Analítico del Ejercicio del Presupuesto de Egresos

Clasificación por objeto del Gasto (Capítulo y Concepto)

(pesos)

Del 1 de Enero al 31 de Diciembre de 2022

Concepto	Egresos					
	Aprobado 1	Ampliaciones/ (Reducciones) 2	Egresos Modificado 3=(1+2)	Devengado 4	Pagado 5	Subejercicio 6=(3-4)
<b>Transferencias, Asignaciones, Subsidios y Otras Ayudas</b>	<b>15000</b>	<b>0</b>	<b>15000</b>	<b>0</b>	<b>0</b>	<b>15000</b>
Transferencias Internas y Asignaciones al Sector Público	0	0	0	0	0	0
Transferencias al Resto del Sector Público	0	0	0	0	0	0
Subsidios y Subvenciones	0	0	0	0	0	0
Ayudas Sociales	15000	0	15000	0	0	15000
Pensiones y Jubilaciones	0	0	0	0	0	0
Transferencias a Fideicomisos, Mandatos y Análogos	0	0	0	0	0	0
Transferencias a la Seguridad Social	0	0	0	0	0	0
Donativos	0	0	0	0	0	0
Transferencias al Exterior	0	0	0	0	0	0
<b>Bienes Muebles, Inmuebles e Intangibles</b>	<b>156,238</b>	<b>635,762</b>	<b>792,000</b>	<b>705,757</b>	<b>705,757</b>	<b>86,243</b>
Mobiliario y Equipo de Administración	56,238	573,762	630,000	594,999	594,999	35,001
Mobiliario y Equipo Educacional y Recreativo	0	13,000	13,000	12800	12800	200
Equipo e Instrumental Médico y de Laboratorio	0	0	0	0	0	0
Vehículos y Equipo de Transporte	0	0	0	0	0	0
Equipo de Defensa y Seguridad	0	0	0	0	0	0
Maquinaria, Otros Equipos y Herramientas	0	49,000	49,000	0	0	49,000
Activos Biológicos	0	0	0	0	0	0
Bienes Inmuebles	0	0	0	0	0	0
Activos Intangibles	100,000	0	100,000	97,958	97,958	2,042
<b>Inversión Pública</b>	<b>0</b>	<b>0</b>	<b>0</b>	<b>0</b>	<b>0</b>	<b>0</b>
Obra Pública en Bienes de Dominio Público	0	0	0	0	0	0
Obra Pública en Bienes Propios	0	0	0	0	0	0
Proyectos Productivos y Acciones de Fomento	0	0	0	0	0	0
<b>Total del Gasto Hoja 1+2</b>	<b>19,060,146</b>	<b>0</b>	<b>19,060,146</b>	<b>13,696,679</b>	<b>12,892,138</b>	<b>5,363,467</b>

Continúa en la siguiente hoja →

# Cuenta Pública Anual de 2022



## SECRETARÍA EJECUTIVA DEL SISTEMA ESTATAL ANTICORRUPCIÓN DEL ESTADO DE NUEVO LEÓN

Estado Analítico del Ejercicio del Presupuesto de Egresos

Clasificación por objeto del Gasto (Capítulo y Concepto)

(pesos)

Del 1 de Enero al 31 de Diciembre de 2022

Concepto	Egresos					
	Aprobado 1	Ampliaciones/ (Reducciones) 2	Egresos Modificado 3=(1+2)	Devengado 4	Pagado 5	Subejercicio 6=(3-4)
Inversiones Financieras y Otras Provisiones	0	0	0	0	0	0
Inversiones para el Fomento de Actividades Productivas	0	0	0	0	0	0
Acciones y Participaciones de Capital	0	0	0	0	0	0
Compra de Títulos y Valores	0	0	0	0	0	0
Concesión de Préstamos	0	0	0	0	0	0
Inversiones en Fideicomiso y Mandatos	0	0	0	0	0	0
Otras Inversiones Financieras	0	0	0	0	0	0
Provisiones para Contingencias y otras Erogaciones Especiales	0	0	0	0	0	0
Participaciones y Aportaciones	0	0	0	0	0	0
Participaciones	0	0	0	0	0	0
Aportaciones	0	0	0	0	0	0
Convenios	0	0	0	0	0	0
<b>Deuda Pública</b>	0	0	0	0	0	0
Amortización de la Deuda Pública	0	0	0	0	0	0
Intereses de la Deuda Pública	0	0	0	0	0	0
Comisión de la Deuda Pública	0	0	0	0	0	0
Gastos de la deuda Pública	0	0	0	0	0	0
Costo por Coberturas	0	0	0	0	0	0
Apoyos Financieros	0	0	0	0	0	0
adeudos de Ejercicios Fiscales Anteriores (Adefas)	0	0	0	0	0	0
<b>Total del Gasto Hoja 1+2+3</b>	<b>19,060,146</b>	<b>0</b>	<b>19,060,146</b>	<b>13,696,679</b>	<b>12,892,138</b>	<b>5,363,467</b>

Lic. Joaquín Ramírez de la Cerda.  
Secretario Técnico  
de la Secretaría Ejecutiva del Sistema Estatal Anticorrupción de  
Nuevo León.

Ing. Carlos Alberto González Garza  
Coordinador Administrativo  
de la Secretaría Ejecutiva del Sistema Estatal Anticorrupción de  
Nuevo León.

# Cuenta Pública Anual de 2022



## SECRETARÍA EJECUTIVA DEL SISTEMA ESTATAL ANTICORRUPCIÓN DEL ESTADO DE NUEVO LEÓN

Estado Analítico del Ejercicio del Presupuesto de Egresos

Clasificación Económica (por Tipo de Gasto)

Del 1 de Enero al 31 de Diciembre de 2022

Concepto	Egresos					
	Aprobado	Ampliaciones/ (Reducciones)	Egresos Modificado	Devengado	Pagado	Subejercicio
	1*	2	3=(1+2)*	4	5	6=(3-4)
Gasto Corriente	18,903,908	- 635,762	18,268,146	12,990,921	12,186,381	5,277,225
Gasto de Capital	156,238	635,762	792,000	705,757	705,757	86,243
Amortización de la Deuda y Disminución de Pasivos	-	-	-	-	-	-
<b>Total del Gasto</b>	<b>19,060,146</b>	<b>-</b>	<b>19,060,146</b>	<b>13,696,679</b>	<b>12,892,138</b>	<b>5,363,467</b>

Joaquín Ramírez de la Cerda.  
Secretario Técnico  
de la Secretaría Ejecutiva del Sistema Estatal Anticorrupción de  
Nuevo León.

Ing. Carlos Alberto González Garza  
Coordinador Administrativo  
de la Secretaría Ejecutiva del Sistema Estatal Anticorrupción de  
Nuevo León.



# Cuenta Pública Anual de 2022



## SECRETARÍA EJECUTIVA DEL SISTEMA ESTATAL ANTICORRUPCIÓN DEL ESTADO DE NUEVO LEÓN

Estado Analítico del Ejercicio del Presupuesto de Egresos

Clasificación Funcional (Finalidad y Función)

Del 1 de Enero al 31 de Diciembre de 2022

Concepto	Egresos					
	Aprobado	Ampliaciones/ (Reducciones)	Egresos Modificado	Devengado	Pagado	Subejercicio
	1*	2	3=(1+2)*	4	5	6=(3-4)
<b>Gobierno</b>	19,060,146	-	19,060,146	13,696,679	12,892,138	5,363,467
Legislación	-	-	-	-	-	-
Justicia	-	-	-	-	-	-
Coordinación Política de Gobierno	19,060,146	-	19,060,146	13,696,679	12,892,138	5,363,467
Relaciones Exteriores	-	-	-	-	-	-
Asuntos Financieros y Hacendarios	-	-	-	-	-	-
Seguridad Nacional	-	-	-	-	-	-
Asuntos de orden Público y Seguridad Interior	-	-	-	-	-	-
Otros Servicios Generales	-	-	-	-	-	-
<b>Desarrollo Social</b>	-	-	-	-	-	-
Protección Ambiental	-	-	-	-	-	-
Vivienda y Servicios de la Comunidad	-	-	-	-	-	-
Salud	-	-	-	-	-	-
Recreación Cultura y otras Manifestaciones Sociales	-	-	-	-	-	-
Educación Protección Social	-	-	-	-	-	-
Otros Asuntos Sociales	-	-	-	-	-	-
<b>Desarrollo Económico</b>	-	-	-	-	-	-
Asuntos Económicos, Comerciales y Laborales en General	-	-	-	-	-	-
Agropecuaria, Silvicultura, Pesca y Caza	-	-	-	-	-	-
Combustibles y Energía	-	-	-	-	-	-
Minería, Manufacturas y Construcción	-	-	-	-	-	-
Transporte	-	-	-	-	-	-
Comunicaciones	-	-	-	-	-	-
Turismo	-	-	-	-	-	-
Ciencia, Tecnología e Innovación	-	-	-	-	-	-
Otras Industrias y otros Asuntos Económicos	-	-	-	-	-	-
<b>Otras no Clasificadas en Funciones Anteriores</b>	-	-	-	-	-	-
Transacciones de la Deuda Pública/Costo Financiero de la Deuda	-	-	-	-	-	-
Transferencias y Aportaciones entre Diferentes Niveles y Ordenes de Gobierno	-	-	-	-	-	-
Saneamiento del Sistema Financiero	-	-	-	-	-	-
Adeudos de Ejercicios Fiscales Anteriores	-	-	-	-	-	-
<b>Total del Gasto</b>	<b>19,060,146</b>	<b>-</b>	<b>19,060,146</b>	<b>13,696,679</b>	<b>12,892,138</b>	<b>5,363,467</b>

Lic. Joaquín Ramírez de la Cerda.  
Secretario Técnico  
de la Secretaría Ejecutiva del Sistema Estatal Anticorrupción de  
Nuevo León.

Ing. Carlos Alberto González Garza  
Coordinador Administrativo  
de la Secretaría Ejecutiva del Sistema Estatal Anticorrupción de  
Nuevo León.

# Cuenta Pública Anual de 2022



## SECRETARÍA EJECUTIVA DEL SISTEMA ESTATAL ANTICORRUPCIÓN DEL ESTADO DE NUEVO LEÓN

### Endeudamiento Neto

Del 1 de Enero al 31 de Diciembre de 2022

Identificación del Crédito o Instrumento	Colocacion	Amortización	Endeudamiento neto
	A	B	C=A-B
<b>Creditos Bancarios</b>			
<b>NO APLICA</b>			
Total de Créditos Bancarios	0	0	0
<b>Otros Instrumentos de Deuda</b>			
<b>NO APLICA</b>			
Total de otros Instrumentos de Deuda	0	0	0
<b>TOTAL</b>	<b>0</b>	<b>0</b>	<b>0</b>

# Cuenta Pública Anual de 2022



## SECRETARÍA EJECUTIVA DEL SISTEMA ESTATAL ANTICORRUPCIÓN DEL ESTADO DE NUEVO LEÓN

### Intereses de la Deuda

Del 1 de Enero al 31 de Diciembre de 2022

Identificación del Crédito o Instrumento	Devengados	Pagados
<b>Creditos Bancarios</b>		
<b>NO APLICA</b>		
<b>Total de Créditos Bancarios</b>	<b>0</b>	<b>0</b>
<b>Otros Instrumentos de Deuda</b>		
<b>NO APLICA</b>		
<b>Total de otros Instrumentos de Deuda</b>	<b>0</b>	<b>0</b>
<b>TOTAL</b>	<b>0</b>	<b>0</b>





# Información Programática

# Cuenta Pública Anual de 2022





SECRETARÍA EJECUTIVA DEL SISTEMA ESTATAL ANTICORRUPCIÓN DEL ESTADO DE NUEVO LEÓN

Gasto por Categoría Programática

Del 1 de enero al 31 de Diciembre de 2022

Concepto	Egresos					
	Aprobado	Ampliaciones/ (Reducciones)	Egresos Modificado	Devengado	Pagado	Subejercicio
	1	2	3 = (1+2)	4	5	6 = (3 - 4)
<b>Programas</b>	0	0	0	0	0	0
Subsidios: Sector Social y Privado o Entidades Federativas y Municipios	0	0	0	0	0	0
Sujetos o Reglas de Operación	0	0	0	0	0	0
Otros Subsidios	0	0	0	0	0	0
<b>Desempeño de las Funciones</b>	19,060,146	0	19,060,146	13,696,679	12,892,138	5,363,467
Prestación de Servicios Públicos	0	0	0	0	0	0
Provisión de Bienes Públicos	0	0	0	0	0	0
Planeación, seguimiento y evaluación políticas públicas	19,060,146	0	19,060,146	13,696,679	12,892,138	5,363,467
Promoción y fomento	0	0	0	0	0	0
Regulación y supervisión	0	0	0	0	0	0
Funciones de las Fuerzas Armadas (Únicamente Gobierno Federal)	0	0	0	0	0	0
Específicos	0	0	0	0	0	0
Proyectos de Inversión	0	0	0	0	0	0
<b>Administrativos y de Apoyo</b>	0	0	0	0	0	0
Apoyo al proceso presupuestario y para mejorar la eficiencia Institucional	0	0	0	0	0	0
Apoyo a la función pública y al mejoramiento de la gestión	0	0	0	0	0	0
Operaciones ajenas	0	0	0	0	0	0
<b>Compromisos</b>	0	0	0	0	0	0
Obligaciones de cumplimiento de resolución Jurisdiccional	0	0	0	0	0	0
Desastres Naturales	0	0	0	0	0	0
<b>Obligaciones</b>	0	0	0	0	0	0
Pensiones y jubilaciones	0	0	0	0	0	0
Aportaciones a la seguridad social	0	0	0	0	0	0
Aportaciones a fondos de estabilización	0	0	0	0	0	0
Aportaciones a fondos de inversión y reestructura de pensiones	0	0	0	0	0	0
<b>Programas de Gasto Federalizado (Gobierno Federal)</b>	0	0	0	0	0	0
Gasto Federalizado	0	0	0	0	0	0
<b>Participaciones a entidades federativas y municipios</b>	0	0	0	0	0	0
<b>Costo financiero, deuda o apoyo de deudores y ahorradores de la banca</b>	0	0	0	0	0	0
<b>Adeudos de ejercicios fiscales anteriores</b>	0	0	0	0	0	0
<b>Total del Gasto</b>	19,060,146	0	19,060,146	13,696,679	12,892,138	5,363,467

  
 Lic. Joaquín Ramírez de la Cerda.  
 Secretario Técnico  
 de la Secretaría Ejecutiva del Sistema Estatal Anticorrupción de  
 Nuevo León.

  
 Ing. Carlos Alberto González Garza  
 Coordinador Administrativo  
 de la Secretaría Ejecutiva del Sistema Estatal Anticorrupción de  
 Nuevo León.

108.52



# Programas y Proyectos de Inversión (NO APLICA)





# ANEXOS



Anexo de Bienes Muebles  
Al 31 de diciembre de 2022  
(Pesos)

Secretaría Ejecutiva del Sistema Estatal Anticorrupción del Estado de Nuevo León

Código	Descripción del Bien Mueble	Valor
	SE ANEXA INFORMACION EN DISCO COMPACTO	

108.55



Anexo de Bienes Inmuebles  
Al 31 de diciembre de 2022  
(Pesos)

Secretaría Ejecutiva del Sistema Estatal Anticorrupción del Estado de Nuevo León

Código	Descripción del Bien Inmueble	Valor en Libros
	NO EXISTEN BIENES INMUEBLES EN PROPIEDAD DEL ENTE.	



# Cuenta Pública Anual de 2022



## Relación de cuentas bancarias productivas específicas al 31 de Diciembre de 2022 Secretaría Ejecutiva del Sistema Estatal Anticorrupción del Estado de Nuevo León

Fondo, Programa o Convenio	Datos de la Cuenta Bancaria	
	Institución Bancaria	Número de Cuenta
NÓMINA	Banca Afirme	0199107674
GASTO DE OPERACIÓN-PROVEEDORES	Banca Afirme	0199107690
RECEPTORA RECURSO ESTATAL	Banca Afirme	0199108522
PARTICIPACIONES FEDERALES	Banorte	1176807093

Lic. Joaquín Ramírez de la Cerda.  
Secretario Técnico  
de la Secretaría Ejecutiva del Sistema Estatal Anticorrupción de  
Nuevo León.

Ing. Carlos Alberto González Garza  
Coordinador Administrativo  
de la Secretaría Ejecutiva del Sistema Estatal Anticorrupción de  
Nuevo León.



# Relación de esquemas bursátiles y de coberturas financieras (NO APLICA)



# Ley de Disciplina Financiera



# Cuenta Pública Anual de 2022




SECRETARÍA EJECUTIVA DEL SISTEMA ESTATAL ANTICORRUPCIÓN DEL ESTADO DE NUEVO LEÓN (a)					
Estado de Situación Financiera Detallado - LDF					
Al 31 de diciembre de 2021 y al 31 de Diciembre de 2022 (b)					
(PESOS)					
Concepto (c)	2022 (d)	31 de diciembre de 2021 (e)	Concepto (c)	2022 (d)	31 de diciembre de 2021 (e)
<b>ACTIVO</b>			<b>PASIVO</b>		
<b>Activo Circulante</b>			<b>Pasivo Circulante</b>		
a. Efectivo y Equivalentes (a=a1+a2+a3+a4+a5+a6+a7)	4,786,851	722,950	a. Cuentas por Pagar a Corto Plazo (a=a1+a2+a3+a4+a5+a6+a7+a8+a9)	1,097,425	2,910,239
a1) Efectivo	0	0	a1) Servicios Personales por Pagar a Corto Plazo	657,356	926,509
a2) Bancos/Tesorería	4,786,851	722,950	a2) Proveedores por Pagar a Corto Plazo	103,130	1,284,402
a3) Bancos/Dependencias y Otros	0	0	a3) Contratistas por Obras Públicas por Pagar a Corto Plazo	0	0
a4) Inversiones Temporales (Hasta 3 meses)	0	0	a4) Participaciones y Aportaciones por Pagar a Corto Plazo	0	0
a5) Fondos con Afectación Específica	0	0	a5) Transferencias Otorgadas por Pagar a Corto Plazo	0	0
a6) Depósitos de Fondos de Terceros en Garantía y/o Administración	0	0	a6) Intereses, Comisiones y Otros Gastos de la Deuda Pública por Pagar a Corto Plazo	0	0
a7) Otros Efectivos y Equivalentes	0	0	a7) Retenciones y Contribuciones por Pagar a Corto Plazo	331,324	698,850
b. Derechos a Recibir Efectivo o Equivalentes (b=b1+b2+b3+b4+b5+b6+b7)	75,000	82,491	a8) Devoluciones de la Ley de Ingresos por Pagar a Corto Plazo	0	0
b1) Inversiones Financieras de Corto Plazo	0	0	a9) Otras Cuentas por Pagar a Corto Plazo	5,614	477
b2) Cuentas por Cobrar a Corto Plazo	0	0	b. Documentos por Pagar a Corto Plazo (b=b1+b2+b3)	0	0
b3) Deudores Diversos por Cobrar a Corto Plazo	0	7,491	b1) Documentos Comerciales por Pagar a Corto Plazo	0	0
b4) Ingresos por Recuperar a Corto Plazo	0	0	b2) Documentos con Contratistas por Obras Públicas por Pagar a Corto Plazo	0	0
b5) Deudores por Anticipos de la Tesorería a Corto Plazo	0	0	b3) Otros Documentos por Pagar a Corto Plazo	0	0
b6) Préstamos Otorgados a Corto Plazo	0	0	c. Porción a Corto Plazo de la Deuda Pública a Largo Plazo (c=c1+c2)	0	0
b7) Otros Derechos a Recibir Efectivo o Equivalentes a Corto Plazo	75,000	75,000	c1) Porción a Corto Plazo de la Deuda Pública	0	0
c. Derechos a Recibir Bienes o Servicios (c=c1+c2+c3+c4+c5)	0	0	c2) Porción a Corto Plazo de Arrendamiento Financiero	0	0
c1) Anticipo a Proveedores por Adquisición de Bienes y Prestación de Servicios a Corto Plazo	0	0	d. Títulos y Valores a Corto Plazo	0	0
c2) Anticipo a Proveedores por Adquisición de Bienes Inmuebles y Muebles a Corto Plazo	0	0	e. Pasivos Diferidos a Corto Plazo (e=e1+e2+e3)	0	0
c3) Anticipo a Proveedores por Adquisición de Bienes Intangibles a Corto Plazo	0	0	e1) Ingresos Cobrados por Adelantado a Corto Plazo	0	0
c4) Anticipo a Contratistas por Obras Públicas a Corto Plazo	0	0	e2) Intereses Cobrados por Adelantado a Corto Plazo	0	0
c5) Otros Derechos a Recibir Bienes o Servicios a Corto Plazo	0	0	e3) Otros Pasivos Diferidos a Corto Plazo	0	0
d. Inventarios (d=d1+d2+d3+d4+d5)	0	0	f. Fondos y Bienes de Terceros en Garantía y/o Administración a Corto Plazo (f=f1+f2+f3+f4+f5)	0	0
d1) Inventario de Mercancías para Venta	0	0	f1) Fondos en Garantía a Corto Plazo	0	0
d2) Inventario de Mercancías Terminadas	0	0	f2) Fondos en Administración a Corto Plazo	0	0
d3) Inventario de Mercancías en Proceso de Elaboración	0	0	f3) Fondos Contingentes a Corto Plazo	0	0
d4) Inventario de Materias Primas, Materiales y Suministros para Producción	0	0	f4) Fondos de Fideicomisos, Mandatos y Contratos Análogos a Corto Plazo	0	0
d5) Bienes en Tránsito	0	0	f5) Otros Fondos de Terceros en Garantía y/o Administración a Corto Plazo	0	0
e. Almacenes	0	0	f6) Valores y Bienes en Garantía a Corto Plazo	0	0
f. Estimación por Pérdida o Deterioro de Activos Circulantes (f=f1+f2)	0	0	g. Provisiones a Corto Plazo (g=g1+g2+g3)	0	0
f1) Estimaciones para Cuentas Incobrables por Derechos a Recibir Efectivo o Equivalentes	0	0	g1) Provisión para Demandas y Juicios a Corto Plazo	0	0
f2) Estimación por Deterioro de Inventarios	0	0	g2) Provisión para Contingencias a Corto Plazo	0	0
g. Otros Activos Circulantes (g=g1+g2+g3+g4)	0	0	g3) Otras Provisiones a Corto Plazo	0	0
g1) Valores en Garantía	0	0	h. Otros Pasivos a Corto Plazo (h=h1+h2+h3)	0	0
g2) Bienes en Garantía (excluye depósitos de fondos)	0	0	h1) Ingresos por Clasificar	0	0
g3) Bienes Derivados de Embargos, Decomisos, Aseguramientos y Dación en Pago	0	0	h2) Recaudación por Partidar	0	0
g4) Adquisición con Fondos de Terceros	0	0	h3) Otros Pasivos Circulantes	0	0
<b>IA. Total de Activos Circulantes (IA = a + b + c + d + e + f + g)</b>	<b>4,861,851</b>	<b>805,441</b>	<b>IIA. Total de Pasivos Circulantes (IIA = a + b + c + d + e + f + g + h)</b>	<b>1,097,425</b>	<b>2,910,239</b>


# Cuenta Pública Anual de 2022



<b>Activo No Circulante</b>			<b>Pasivo No Circulante</b>		
a. Inversiones Financieras a Largo Plazo	0	0	a. Cuentas por Pagar a Largo Plazo	0	0
b. Derechos a Recibir Efectivo o Equivalentes a Largo Plazo	0	0	b. Documentos por Pagar a Largo Plazo	0	0
c. Bienes Inmuebles, Infraestructura y Construcciones en Proceso	0	0	c. Deuda Pública a Largo Plazo	0	0
d. Bienes Muebles	4,661,639	4,053,840	d. Pasivos Diferidos a Largo Plazo	0	0
e. Activos Intangibles	487,909	389,952	e. Fondos y Bienes de Terceros en Garantía y/o en Administración a Largo Plazo	0	0
f. Depreciación, Deterioro y Amortización Acumulada de Bienes	-2,362,903	-1,729,412	f. Provisiones a Largo Plazo	105,885	211,429
g. Activos Diferidos	0	0	<b>IIB. Total de Pasivos No Circulantes (IIB = a + b + c + d + e + f)</b>	<b>105,885</b>	<b>211,429</b>
h. Estimación por Pérdida o Deterioro de Activos no Circulantes	0	0	<b>II. Total del Pasivo (II = IIA + IIB)</b>	<b>1,203,310</b>	<b>3,121,668</b>
i. Otros Activos no Circulantes	0	0	<b>HACIENDA PÚBLICA/PATRIMONIO</b>		
<b>IB. Total de Activos No Circulantes (IB = a + b + c + d + e + f + g + h + i)</b>	<b>2,786,646</b>	<b>2,714,379</b>	<b>IIIA. Hacienda Pública/Patrimonio Contribuido (IIIA = a + b + c)</b>	<b>0</b>	<b>0</b>
<b>I. Total del Activo (I = IA + IB)</b>	<b>7,648,497</b>	<b>3,519,821</b>	a. Aportaciones	0	0
			b. Donaciones de Capital	0	0
			c. Actualización de la Hacienda Pública/Patrimonio	0	0
			<b>IIIB. Hacienda Pública/Patrimonio Generado (IIIB = a + b + c + d + e)</b>	<b>6,445,187</b>	<b>398,152</b>
			a. Resultados del Ejercicio (Ahorro/ Desahorro)	6,931,096	-754,879
			b. Resultados de Ejercicios Anteriores	-246,752	1,355,166
			c. Revalúos	0	0
			d. Reservas	0	0
			e. Rectificaciones de Resultados de Ejercicios Anteriores	-239,157	-202,136
			<b>IIIC. Exceso o Insuficiencia en la Actualización de la Hacienda Pública/Patrimonio (IIIC=a+b)</b>	<b>0</b>	<b>0</b>
			a. Resultado por Posición Monetaria	0	0
			b. Resultado por Tenencia de Activos no Monetarios	0	0
			<b>III. Total Hacienda Pública/Patrimonio (III = IIIA + IIIB + IIIC)</b>	<b>6,445,187</b>	<b>398,152</b>
			<b>IV. Total del Pasivo y Hacienda Pública/Patrimonio (IV = II + III)</b>	<b>7,648,497</b>	<b>3,519,821</b>

Página 2 de 2

  
 Lic. Joaquín Ramírez de la Cerda.  
 Secretario Técnico  
 de la Secretaría Ejecutiva del Sistema Estatal Anticorrupción de  
 Nuevo León.

  
 Ing. Carlos Alberto González Garza  
 Coordinador Administrativo  
 de la Secretaría Ejecutiva del Sistema Estatal Anticorrupción de  
 Nuevo León.

108.61

**Secretaría Ejecutiva del Sistema Estatal Anticorrupción  
 del Estado de Nuevo León SESEANL.**

# Cuenta Pública Anual de 2022




SECRETARÍA EJECUTIVA DEL SISTEMA ESTATAL ANTICORRUPCIÓN DEL ESTADO DE NUEVO LEÓN (a)							
Informe Analítico de la Deuda Pública y Otros Pasivos - LDF							
Del 1 de Enero al 31 de Diciembre de 2022 (b)							
(PESOS)							
Denominación de la Deuda Pública y Otros Pasivos  (c)	Saldo al 31 de diciembre de 2021 (d)	Disposiciones del Periodo  (e)	Amortizaciones del Periodo  (f)	Revaluaciones, Reclasificaciones y Otros Ajustes  (g)	Saldo Final del Periodo (h)  h=d+e-f+g	Pago de Intereses del Periodo  (i)	Pago de Comisiones y demás costos asociados durante el Periodo  (j)
<b>1. Deuda Pública (1=A+B)</b>	0	0	0	0	0	0	0
<b>A. Corto Plazo (A=a1+a2+a3)</b>	0	0	0	0	0	0	0
a1) Instituciones de Crédito	0	0	0	0	0	0	0
a2) Títulos y Valores	0	0	0	0	0	0	0
a3) Arrendamientos Financieros	0	0	0	0	0	0	0
<b>B. Largo Plazo (B=b1+b2+b3)</b>	0	0	0	0	0	0	0
b1) Instituciones de Crédito	0	0	0	0	0	0	0
b2) Títulos y Valores	0	0	0	0	0	0	0
b3) Arrendamientos Financieros	0	0	0	0	0	0	0
<b>2. Otros Pasivos</b>	<b>3,121,668</b>				<b>1,203,310</b>		
<b>3. Total de la Deuda Pública y Otros Pasivos</b>	<b>3,121,668</b>	<b>0</b>	<b>0</b>	<b>0</b>	<b>1,203,310</b>	<b>0</b>	<b>0</b>
<b>4. Deuda Contingente 1 (informativo)</b>	0	0	0	0	0	0	0
A. Deuda Contingente 1					0		
B. Deuda Contingente 2					0		
C. Deuda Contingente XX					0		
<b>5. Valor de Instrumentos Bono Cupón Cero 2 (Informativo)</b>	0	0	0	0	0	0	0
A. Instrumento Bono Cupón Cero 1					0		
B. Instrumento Bono Cupón Cero 2					0		
C. Instrumento Bono Cupón Cero XX					0		

1. Se refiere a cualquier Financiamiento sin fuente o garantía de pago definida, que sea asumida de manera solidaria o subsidiaria por las Entidades Federativas con sus Municipios, organismos descentralizados y empresas de participación estatal mayoritaria y fideicomisos, locales o municipales, y por los Municipios con sus respectivos organismos descentralizados y empresas de participación municipal mayoritaria.

2. Se refiere al valor del Bono Cupón Cero que respalda el pago de los créditos asociados al mismo (Activo).

Obligaciones a Corto Plazo (k)	Monto Contratado (l)	Plazo Pactado (m)	Tasa de Interés (n)	Comisiones y Costos Relacionados (o)	Tasa Efectiva (p)
<b>6. Obligaciones a Corto Plazo (Informativo)</b>	0	0	0	0	0
A. Crédito 1					
B. Crédito 2					
C. Crédito XX					

  
 Lic. Joaquín Ramírez de la Cerda,  
 Secretario Técnico  
 de la Secretaría Ejecutiva del Sistema Estatal Anticorrupción de  
 Nuevo León.


  
 Ing. Carlos Alberto González Garza  
 Coordinador Administrativo  
 de la Secretaría Ejecutiva del Sistema Estatal Anticorrupción de  
 Nuevo León.




# Cuenta Pública Anual de 2022



SECRETARÍA EJECUTIVA DEL SISTEMA ESTATAL ANTICORRUPCIÓN DEL ESTADO DE NUEVO LEÓN (a)										
Informe Analítico de Obligaciones Diferentes de Financiamientos – LDF										
Del 1 de Enero al 31 de Diciembre de 2022 (b)										
(PESOS)										
Denominación de las Obligaciones Diferentes de Financiamiento	Fecha del Contrato	Fecha de inicio de operación del proyecto	Fecha de vencimiento	Monto de la inversión pactado	Plazo pactado	Monto promedio mensual del pago de la contraprestación	Monto promedio mensual del pago de la contraprestación correspondiente al pago de inversión	Monto pagado de la inversión al XX de XXXX de 20XX	Monto pagado de la inversión actualizado al XX de XXXX de 20XX	Saldo pendiente por pagar de la inversión al XX de XXXX de 20XX
(c)	(d)	(e)	(f)	(g)	(h)	(i)	(j)	(k)	(l)	(m = g - l)
<b>A. Asociaciones Público Privadas (APP's) (A=a+b+c+d)</b>	0	0	0	0	0	0	0	0	0	0
a) APP 1										0
b) APP 2										0
c) APP 3										0
d) APP XX										0
<b>B. Otros Instrumentos (B=a+b+c+d)</b>	0	0	0	0	0	0	0	0	0	0
a) Otro Instrumento 1										0
b) Otro Instrumento 2										0
c) Otro Instrumento 3										0
d) Otro Instrumento XX										0
<b>C. Total de Obligaciones Diferentes de Financiamiento (C=A+B)</b>	0	0	0	0	0	0	0	0	0	0

  
 Lic. Joaquín Ramírez de la Cerda.  
 Secretario Técnico  
 de la Secretaría Ejecutiva del Sistema Estatal Anticorrupción de  
 Nuevo León.

  
 Ing. Carlos Alberto González Garza  
 Coordinador Administrativo  
 de la Secretaría Ejecutiva del Sistema Estatal Anticorrupción de  
 Nuevo León.

# Cuenta Pública Anual de 2022




SECRETARÍA EJECUTIVA DEL SISTEMA ESTATAL ANTI-CORUPCIÓN DEL ESTADO DE NUEVO LEÓN (a)			
Balance Presupuestario - LDF			
Del 1 de Enero al 31 de Diciembre de 2022 (b)			
(PESOS)			
Concepto (c)	Estimado/ Aprobado (d)	Devengado	Recaudado/ Pagado
<b>A. Ingresos Totales (A = A1+A2+A3)</b>	<b>9,000,000</b>	<b>20,403,054</b>	<b>20,403,054</b>
A1. Ingresos de Libre Disponibil	9,000,000	20,403,054	20,403,054
A2. Transferencias Federales Etiquetadas	0	0	0
A3. Financiamiento Neto	0	0	0
<b>B. Egresos Presupuestarios<sup>1</sup> (B = B1+B2)</b>	<b>19,000,148</b>	<b>13,896,879</b>	<b>12,892,130</b>
B1. Gasto No Etiquetado (sin incluir Amortización de la Deuda Pública)	19,000,148	13,896,879	12,892,130
B2. Gasto Etiquetado (sin incluir Amortización de la Deuda Pública)	0	0	0
<b>C. Remanentes del Ejercicio Anterior (C = C1 + C2)</b>	<b>0</b>	<b>0</b>	<b>0</b>
C1. Remanentes de Ingresos de Libre Disponibil aplicados en el periodo	0	0	0
C2. Remanentes de Transferencias Federales Etiquetadas aplicados en el periodo	0	0	0
<b>I. Balance Presupuestario (I = A - B + C)</b>	<b>-10,000,148</b>	<b>6,706,975</b>	<b>7,511,510</b>
<b>II. Balance Presupuestario sin Financiamiento Neto (II = I - A3)</b>	<b>-10,000,148</b>	<b>6,706,975</b>	<b>7,511,510</b>
<b>III. Balance Presupuestario sin Financiamiento Neto y sin Remanentes del Ejercicio Anterior (III = II - C)</b>	<b>-10,000,148</b>	<b>6,706,975</b>	<b>7,511,510</b>


Concepto	Aprobado	Devengado	Pagado
<b>E. Intereses, Comisiones y Gastos de la Deuda (E = E1+E2)</b>	<b>0</b>	<b>0</b>	<b>0</b>
E1. Intereses, Comisiones y Gastos de la Deuda con Gasto No Etiquetado	0	0	0
E2. Intereses, Comisiones y Gastos de la Deuda con Gasto Etiquetado	0	0	0
<b>IV. Balance Primario (IV = III - E)</b>	<b>-10,000,148</b>	<b>6,706,975</b>	<b>7,511,510</b>

Concepto	Estimado/Aprobado	Devengado	Recaudado/ Pagado
<b>F. Financiamiento (F = F1 + F2)</b>	<b>0</b>	<b>0</b>	<b>0</b>
F1. Financiamiento con Fuente de Pago de Ingresos de Libre Disponibil	0	0	0
F2. Financiamiento con Fuente de Pago de Transferencias Federales Etiquetadas	0	0	0
<b>G. Amortización de la Deuda (G = G1 + G2)</b>	<b>0</b>	<b>0</b>	<b>0</b>
G1. Amortización de la Deuda Pública con Gasto No Etiquetado	0	0	0
G2. Amortización de la Deuda Pública con Gasto Etiquetado	0	0	0
<b>A3. Financiamiento Neto (A3 = F - G)</b>	<b>0</b>	<b>0</b>	<b>0</b>

Concepto	Estimado/ Aprobado	Devengado	Recaudado/ Pagado
A1. Ingresos de Libre Disponibil	9,000,000	20,403,054	20,403,054
A3.1 Financiamiento Neto con Fuente de Pago de Ingresos de Libre Disponibil (A3.1 = F1 - G1)	0	0	0
F1. Financiamiento con Fuente de Pago de Ingresos de Libre Disponibil	0	0	0
G1. Amortización de la Deuda Pública con Gasto No Etiquetado	0	0	0
B1. Gasto No Etiquetado (sin incluir Amortización de la Deuda Pública)	19,000,148	13,896,879	12,892,130
C1. Remanentes de Ingresos de Libre Disponibil aplicados en el periodo	0	0	0
<b>V. Balance Presupuestario de Recursos Disponibles (V = A1 + A3.1 - B1 + C1)</b>	<b>-10,000,148</b>	<b>6,706,975</b>	<b>7,511,510</b>
<b>VI. Balance Presupuestario de Recursos Disponibles sin Financiamiento Neto (VI = V - A3.1)</b>	<b>-10,000,148</b>	<b>6,706,975</b>	<b>7,511,510</b>

Concepto	Estimado/Aprobado	Devengado	Recaudado/ Pagado
A2. Transferencias Federales Etiquetadas	0	0	0
A3.2 Financiamiento Neto con Fuente de Pago de Transferencias Federales Etiquetadas (A3.2 = F2 - G2)	0	0	0
F2. Financiamiento con Fuente de Pago de Transferencias Federales Etiquetadas	0	0	0
G2. Amortización de la Deuda Pública con Gasto Etiquetado	0	0	0
B2. Gasto Etiquetado (sin incluir Amortización de la Deuda Pública)	0	0	0
C2. Remanentes de Transferencias Federales Etiquetadas aplicados en el periodo	0	0	0
<b>VII. Balance Presupuestario de Recursos Etiquetados (VII = A2 + A3.2 - B2 + C2)</b>	<b>0</b>	<b>0</b>	<b>0</b>
<b>VIII. Balance Presupuestario de Recursos Etiquetados sin Financiamiento Neto (VIII = VII - A3.2)</b>	<b>0</b>	<b>0</b>	<b>0</b>

  
 Lic. Joaquín Ramírez de la Cerda.  
 Secretario Técnico  
 de la Secretaría Ejecutiva del Sistema Estatal Anticorrupción de  
 Nuevo León.

  
 Ing. Carlos Alberto González Garza  
 Coordinador Administrativo  
 de la Secretaría Ejecutiva del Sistema Estatal Anticorrupción de  
 Nuevo León.

# Cuenta Pública Anual de 2022



SECRETARÍA EJECUTIVA DEL SISTEMA ESTATAL ANTICORRUPCIÓN DEL ESTADO DE NUEVO LEÓN (a)						
Estado Analítico de Ingresos Detallado - LDF						
Del 1 de Enero al 31 de Diciembre de 2022 (b)						
(PESOS)						
Concepto (c)	Ingreso					Diferencia (e)
	Estimado (d)	Ampliaciones/ (Reducciones)	Modificado	Devengado	Recaudado	
<b>Ingresos de Libre Disposición</b>						
A. Impuestos			0			0
B. Cuotas y Aportaciones de Seguridad Social			0			0
C. Contribuciones de Mejoras			0			0
D. Derechos			0			0
E. Productos			0			0
F. Aprovechamientos			0			0
G. Ingresos por Venias de Bienes y Prestación de Servicios	0	0	0	5,110	5,110	5,110
H. Participaciones	0	0	0	0	0	0
(H=h1+h2+h3+h4+h5+h6+h7+h8+h9+h10+h11)						
h1) Fondo General de Participaciones			0			0
h2) Fondo de Fomento Municipal			0			0
h3) Fondo de Fiscalización y Recaudación			0			0
h4) Fondo de Compensación			0			0
h5) Fondo de Extracción de Hidrocarburos			0			0
h6) Impuesto Especial Sobre Producción y Servicios			0			0
h7) 0.136% de la Recaudación Federal Participable			0			0
h8) 3.17% Sobre Extracción de Petróleo			0			0
h9) Gasolinas y Diésel			0			0
h10) Fondo del Impuesto Sobre la Renta			0			0
h11) Fondo de Estabilización de los Ingresos de las Entidades Federativas			0			0
I. Incentivos Derivados de la Colaboración Fiscal (I=i1+i2+i3+i4+i5)	0	0	0	0	0	0
i1) Tenencia o Uso de Vehículos			0			0
i2) Fondo de Compensación ISAN			0			0
i3) Impuesto Sobre Automóviles Nuevos			0			0
i4) Fondo de Compensación de Repuestos Intermedios			0			0
i5) Otros Incentivos Económicos			0			0
J. Transferencias y Asignaciones	9,000,000	13,075,235	22,075,235	20,398,544	20,398,544	11,398,544
K. Convenios	0	0	0	0	0	0
k1) Otros Convenios y Subsidios			0			0
L. Otros Ingresos de Libre Disposición (L=l1+l2)	0	0	0	0	0	0
l1) Participaciones en Ingresos Locales			0			0
l2) Otros Ingresos de Libre Disposición			0			0
<b>I. Total de Ingresos de Libre Disposición (I=A+B+C+D+E+F+G+H+I+J+K+L)</b>	<b>9,000,000</b>	<b>13,075,235</b>	<b>22,075,235</b>	<b>20,403,654</b>	<b>20,403,654</b>	<b>11,403,654</b>
<b>Ingresos Excedentes de Ingresos de Libre Disposición</b>						
<b>Transferencias Federales Etiquetadas</b>						
A. Aportaciones (A=a1+a2+a3+a4+a5+a6+a7+a8)	0	0	0	0	0	0
a1) Fondo de Aportaciones para la Nómina Educativa y Gasto Operativo			0			0
a2) Fondo de Aportaciones para los Servicios de Salud			0			0
a3) Fondo de Aportaciones para la Infraestructura Social			0			0
a4) Fondo de Aportaciones para el Fortalecimiento de los Municipios y de las Demarcaciones Territoriales del Distrito Federal			0			0
a5) Fondo de Aportaciones Múltiples			0			0
a6) Fondo de Aportaciones para la Educación Tecnológica y de Adultos			0			0
a7) Fondo de Aportaciones para la Seguridad Pública de los Estados y del Distrito Federal			0			0
a8) Fondo de Aportaciones para el Fortalecimiento de las Entidades Federativas			0			0



# Cuenta Pública Anual de 2022



B. Convenios (B=b1+b2+b3+b4)	0	0	0	0	0	0
b1) Convenios de Protección Social en Salud			0			0
b2) Convenios de Descentralización			0			0
b3) Convenios de Reasignación			0			0
b4) Otros Convenios y Subsidios			0			0
C. Fondos Distintos de Aportaciones (C=c1+c2)	0	0	0	0	0	0
c1) Fondo para Entidades Federativas y Municipios Productores de Hidrocarburos			0			0
c2) Fondo Minero			0			0
D. Transferencias, Asignaciones, Subsidios y Subvenciones, y Pensiones y Jubilaciones			0			0
E. Otras Transferencias Federales Etiquetadas			0			0
<b>II. Total de Transferencias Federales Etiquetadas (II = A + B + C + D + E)</b>	<b>0</b>	<b>0</b>	<b>0</b>	<b>0</b>	<b>0</b>	<b>0</b>
<b>III. Ingresos Derivados de Financiamientos (III = A)</b>	<b>0</b>	<b>0</b>	<b>0</b>	<b>0</b>	<b>0</b>	<b>0</b>
A. Ingresos Derivados de Financiamientos			0			0
<b>IV. Total de Ingresos (IV = I + II + III)</b>	<b>9,000,000</b>	<b>13,075,235</b>	<b>22,075,235</b>	<b>20,403,654</b>	<b>20,403,654</b>	<b>11,403,654</b>
<b>Datos Informativos</b>						
1. Ingresos Derivados de Financiamientos con Fuente de Pago de Ingresos de Libre Disposición			0			0
2. Ingresos Derivados de Financiamientos con Fuente de Pago de Transferencias Federales Etiquetadas			0			0
3. Ingresos Derivados de Financiamientos (3 = 1 + 2)	0	0	0	0	0	0

Dr. Joaquín Ramírez de la Cerda.  
Secretario Técnico

de la Secretaría Ejecutiva del Sistema Estatal Anticorrupción de Nuevo León.

Ing. Carlos Alberto González Garza  
Coordinador Administrativo

de la Secretaría Ejecutiva del Sistema Estatal Anticorrupción de Nuevo León.

# Cuenta Pública Anual de 2022



SECRETARÍA EJECUTIVA DEL SISTEMA ESTATAL ANTICORRUPCIÓN DEL ESTADO DE NUEVO LEÓN (a)						
Estado Analítico del Ejercicio del Presupuesto de Egresos Detallado - LDF						
Clasificación por Objeto del Gasto (Capítulo y Concepto)						
Del 1 de Enero al 31 de Diciembre de 2022 (b)						
(PESOS)						
Concepto (c)	Egresos					Subejercicio (e)
	Aprobado (d)	Ampliaciones/ (Reducciones)	Modificado	Devengado	Pagado	
I. Gasto No Etiquetado (I=A+B+C+D+E+F+G+H+I)	19,060,146	0	19,060,146	13,696,679	12,892,138	5,363,467
A. Servicios Personales (A=a1+a2+a3+a4+a5+a6+a7)	12,105,616	0	12,105,616	9,997,108	8,939,752	2,508,508
a1 Remuneraciones al Personal de Carácter Permanente			0			0
a2 Remuneraciones al Personal de Carácter Transitorio	9,349,376	-41,000	9,308,376	7,482,690	7,482,690	1,825,686
a3 Remuneraciones Adicionales y Especiales	1,883,017	0	1,883,017	1,519,101	976,413	363,916
a4 Seguridad Social	261,529	60,000	321,529	258,311	246,540	63,218
a5 Otras Prestaciones Sociales y Económicas	611,694	-19,000	592,694	337,006	234,109	255,698
a6 Previsiones			0			0
a7 Pago de Estímulos a Servidores Públicos			0			0
B. Materiales y Suministros (B=b1+b2+b3+b4+b5+b6+b7+b8+b9)	485,750	152,750	638,500	436,569	436,569	201,931
b1 Materiales de Administración, Emisión de Documentos y Artículos Oficiales	83,000	103,000	186,000	152,501	152,501	33,499
b2 Alimentos y Utensilios	122,750	-38,750	84,000	32,636	32,636	51,364
b3 Materias Primas y Materiales de Producción y Comercialización			0			0
b4 Materiales y Artículos de Construcción y de Reparación	35,000	32,000	67,000	24,817	24,817	42,183
b5 Productos Químicos, Farmacéuticos y de Laboratorio			0			0
b6 Combustibles, Lubricantes y Aditivos	150,000	35,000	185,000	151,411	151,411	33,589
b7 Vestuario, Blancos, Prendas de Protección y Artículos Deportivos	50,000	5,000	55,000	25,752	25,752	29,248
b8 Materiales y Suministros Para Seguridad			0			0
b9 Herramientas, Relaciones y Accesorios Menores	45,000	16,500	61,500	49,451	49,451	12,049
C. Servicios Generales (C=c1+c2+c3+c4+c5+c6+c7+c8+c9)	6,297,542	-785,512	5,509,030	2,957,245	2,810,060	2,551,795
c1 Servicios Básicos	227,800	24,500	252,300	202,315	201,650	49,995
c2 Servicios de Arrendamiento	1,374,000	-30,000	1,344,000	1,255,584	1,252,452	88,416
c3 Servicios Profesionales, Científicos, Técnicos y Otros Servicios	3,336,300	-448,012	2,888,288	817,840	798,474	2,070,448
c4 Servicios Financieros, Bancarios y Comerciales	100,000	10,000	110,000	92,812	25,520	17,188
c5 Servicios de Instalación, Reparación, Mantenimiento y Conservación	229,817	25,000	254,817	197,732	185,057	56,865
c6 Servicios de Comunicación Social y Publicidad	429,500	-375,000	54,500		0	54,500
c7 Servicios de Traslado y Viáticos	185,000	0	185,000	118,851	118,851	66,149
c8 Servicios Oficiales	40,000	0	40,000	0	0	40,000
c9 Otros Servicios Generales	375,325	5,000	380,325	272,111	228,057	108,214
D. Transferencias, Asignaciones, Subsidios y Otras Ayudas (D=d1+d2+d3+d4+d5+d6+d7+d8+d9)	15,000	0	15,000	0	0	15,000
d1 Transferencias Internas y Asignaciones al Sector Público			0			0
d2 Transferencias al Resto del Sector Público			0			0
d3 Subsidios y Subvenciones			0			0
d4 Ayudas Sociales	15,000	0	15,000	0	0	15,000
d5 Pensiones y Jubilaciones			0			0
d6 Transferencias a Fideicomisos, Mandatos y Otros Análogos			0			0
d7 Transferencias a la Seguridad Social			0			0
d8 Donativos			0			0
d9 Transferencias al Exterior			0			0
E. Bienes Muebles, Inmuebles e Intangibles (E=e1+e2+e3+e4+e5+e6+e7+e8+e9)	158,238	635,762	792,000	705,757	705,757	88,243
e1 Mobiliario y Equipo de Administración	58,238	573,762	630,000	594,999	594,999	35,001
e2 Mobiliario y Equipo Educativo y Recreativo	0	13,000	13,000	12,800	12,800	200
e3 Equipo e Instrumental Médico y de Laboratorio			0			0
e4 Vehículos y Equipo de Transporte			0			0
e5 Equipo de Defensa y Seguridad			0			0
e6 Maquinaria, Otros Equipos y Herramientas	0	49,000	49,000	0	0	49,000
e7 Activos Bibliográficos			0			0
e8 Bienes Inmuebles	100,000	0	100,000	97,958	97,958	2,042
e9 Activos Intangibles			0			0
F. Inversión Pública (F=f1+f2+f3)	0	0	0	0	0	0
f1 Obras Públicas en Bienes de Dominio Público			0			0
f2 Obras Públicas en Bienes Propios			0			0
f3 Proyectos Productivos y Acciones de Fomento			0			0
G. Inversiones Financieras y Otras Provisiones (G=g1+g2+g3+g4+g5+g6+g7)	0	0	0	0	0	0
g1 Inversiones Para el Fomento de Actividades Productivas			0			0
g2 Acciones y Participaciones de Capital			0			0
g3 Compra de Títulos y Valores			0			0
g4 Concesión de Préstamos			0			0
g5 Inversiones en Fideicomisos, Mandatos y Otros Análogos			0			0
Fideicomiso de Desastres Naturales (Informativo)			0			0
g6 Otras Inversiones Financieras			0			0
g7 Provisiones para Contingencias y Otras Erogaciones Especiales			0			0
H. Participaciones y Aportaciones (H=h1+h2+h3)	0	0	0	0	0	0
h1 Participaciones			0			0
h2 Aportaciones			0			0
h3 Convenios			0			0
I. Deuda Pública (I=i1+i2+i3+i4+i5+i6+i7)	0	0	0	0	0	0
i1 Amortización de la Deuda Pública			0			0
i2 Intereses de la Deuda Pública			0			0
i3 Comisiones de la Deuda Pública			0			0
i4 Gastos de la Deuda Pública			0			0
i5 Costo por Coberturas			0			0
i6 Apoyos Financieros			0			0
i7 Adeudos de Ejercicios Fiscales Anteriores (ADEFAS)			0			0

# Cuenta Pública Anual de 2022



II. Gasto Etiquetado (II=A+B+C+D+E+F+G+H+I)	0	0	0	0	0	0
A. Servicios Personales (A=a1+a2+a3+a4+a5+a6+a7)	0	0	0	0	0	0
a1) Remuneraciones al Personal de Carácter Permanente	0	0	0	0	0	0
a2) Remuneraciones al Personal de Carácter Transitorio	0	0	0	0	0	0
a3) Remuneraciones Adicionales y Especiales	0	0	0	0	0	0
a4) Seguridad Social	0	0	0	0	0	0
a5) Otras Prestaciones Sociales y Económicas	0	0	0	0	0	0
a6) Provisiones	0	0	0	0	0	0
a7) Pago de Estímulos a Servidores Públicos	0	0	0	0	0	0
B. Materiales y Suministros (B=b1+b2+b3+b4+b5+b6+b7+b8+b9)	0	0	0	0	0	0
b1) Materiales de Administración, Emisión de Documentos y Artículos Oficiales	0	0	0	0	0	0
b2) Alimentos y Utensilios	0	0	0	0	0	0
b3) Materias Primas y Materiales de Producción y Comercialización	0	0	0	0	0	0
b4) Materiales y Artículos de Construcción y de Reparación	0	0	0	0	0	0
b5) Productos Químicos, Farmacéuticos y de Laboratorio	0	0	0	0	0	0
b6) Combustibles, Lubricantes y Aditivos	0	0	0	0	0	0
b7) Vestuario, Blancos, Prendas de Protección y Artículos Deportivos	0	0	0	0	0	0
b8) Materiales y Suministros Para Seguridad	0	0	0	0	0	0
b9) Herramientas, Reelcciones y Accesorios Menores	0	0	0	0	0	0
C. Servicios Generales (C=c1+c2+c3+c4+c5+c6+c7+c8+c9)	0	0	0	0	0	0
c1) Servicios Básicos	0	0	0	0	0	0
c2) Servicios de Arrendamiento	0	0	0	0	0	0
c3) Servicios Profesionales, Científicos, Técnicos y Otros Servicios	0	0	0	0	0	0
c4) Servicios Financieros, Bancarios y Comerciales	0	0	0	0	0	0
c5) Servicios de Instalación, Reparación, Mantenimiento y Conservación	0	0	0	0	0	0
c6) Servicios de Comunicación Social y Publicidad	0	0	0	0	0	0
c7) Servicios de Traslado y Viáticos	0	0	0	0	0	0
c8) Servicios Oficiales	0	0	0	0	0	0
c9) Otros Servicios Generales	0	0	0	0	0	0
D. Transferencias, Asignaciones, Subsidios y Otras Ayudas (D=d1+d2+d3+d4+d5+d6+d7+d8+d9)	0	0	0	0	0	0
d1) Transferencias Internas y Asignaciones al Sector Público	0	0	0	0	0	0
d2) Transferencias al Resto del Sector Público	0	0	0	0	0	0
d3) Subsidios y Subvenciones	0	0	0	0	0	0
d4) Ayudas Sociales	0	0	0	0	0	0
d5) Pensiones y Jubilaciones	0	0	0	0	0	0
d6) Transferencias a Fideicomisos, Mandatos y Otros Análogos	0	0	0	0	0	0
d7) Transferencias a la Seguridad Social	0	0	0	0	0	0
d8) Donativos	0	0	0	0	0	0
d9) Transferencias al Exterior	0	0	0	0	0	0
E. Bienes Muebles, Inmuebles e Intangibles (E=e1+e2+e3+e4+e5+e6+e7+e8+e9)	0	0	0	0	0	0
e1) Mobiliario y Equipo de Administración	0	0	0	0	0	0
e2) Mobiliario y Equipo Educativo y Recreativo	0	0	0	0	0	0
e3) Equipo e Instrumental Médico y de Laboratorio	0	0	0	0	0	0
e4) Vehículos y Equipo de Transporte	0	0	0	0	0	0
e5) Equipo de Defensa y Seguridad	0	0	0	0	0	0
e6) Maquinaria, Otros Equipos y Herramientas	0	0	0	0	0	0
e7) Activos Biológicos	0	0	0	0	0	0
e8) Bienes Inmuebles	0	0	0	0	0	0
e9) Activos Intangibles	0	0	0	0	0	0
F. Inversión Pública (F=f1+F2+G)	0	0	0	0	0	0
f1) Obra Pública en Bienes de Dominio Público	0	0	0	0	0	0
f2) Obra Pública en Bienes Propios	0	0	0	0	0	0
f3) Proyectos Productivos y Acciones de Fomento	0	0	0	0	0	0
G. Inversiones Financieras y Otras Provisiones (G=g1+g2+g3+g4+g5+g6+g7)	0	0	0	0	0	0
g1) Inversiones Para el Fomento de Actividades Productivas	0	0	0	0	0	0
g2) Acciones y Participaciones de Capital	0	0	0	0	0	0
g3) Compra de Títulos y Valores	0	0	0	0	0	0
g4) Concesión de Préstamos	0	0	0	0	0	0
g5) Inversiones en Fideicomisos, Mandatos y Otros Análogos	0	0	0	0	0	0
g6) Fideicomiso de Desastres Naturales (Informalivo)	0	0	0	0	0	0
g7) Otras Inversiones Financieras	0	0	0	0	0	0
g8) Provisiones para Contingencias y Otras Erogaciones Especiales	0	0	0	0	0	0
H. Participaciones y Aportaciones (H=h1+h2+h3)	0	0	0	0	0	0
h1) Participaciones	0	0	0	0	0	0
h2) Aportaciones	0	0	0	0	0	0
h3) Convenios	0	0	0	0	0	0
I. Deuda Pública (I=i1+i2+i3+i4+i5+i6+i7)	0	0	0	0	0	0
i1) Amortización de la Deuda Pública	0	0	0	0	0	0
i2) Intereses de la Deuda Pública	0	0	0	0	0	0
i3) Comisiones de la Deuda Pública	0	0	0	0	0	0
i4) Gastos de la Deuda Pública	0	0	0	0	0	0
i5) Costo por Coberturas	0	0	0	0	0	0
i6) Apoyos Financieros	0	0	0	0	0	0
i7) Adeudos de Ejercicios Fiscales Anteriores (ADEFAS)	0	0	0	0	0	0
III. Total de Egresos (III = I + II)	19,060,146	0	19,060,146	13,696,679	12,892,138	5,363,467

Lic. Joaquín Ramírez de la Cerda.  
 Secretario Técnico  
 de la Secretaría Ejecutiva del Sistema Estatal Anticorrupción de  
 Nuevo León.

Ing. Carlos Alberto González Garza  
 Coordinador Administrativo  
 de la Secretaría Ejecutiva del Sistema Estatal Anticorrupción de  
 Nuevo León.



# Cuenta Pública Anual de 2022



SECRETARÍA EJECUTIVA DEL SISTEMA ESTATAL ANTICORRUPCIÓN DEL ESTADO DE NUEVO LEÓN (a)						
Estado Analítico del Ejercicio del Presupuesto de Egresos Detallado - LDF						
Clasificación Administrativa						
Del 1 de Enero al 31 de Diciembre de 2022 (b)						
(PESOS)						
Concepto (c)	Egresos					Subejercicio (e)
	Aprobado (d)	Ampliaciones/ (Reducciones)	Modificado	Devengado	Pagado	
I. Gasto No Etiquetado (I=A+B+C+D+E+F+G+H)	19,060,146	0	19,060,146	13,696,679	12,892,138	5,363,467
SECRETARÍA EJECUTIVA	19,060,146	0	19,060,146	13,696,679	12,892,138	5,363,467
						0
						0
						0
						0
						0
						0
						0
						0
II. Gasto Etiquetado (II=A+B+C+D+E+F+G+H)	0	0	0	0	0	0
SECRETARÍA EJECUTIVA	0	0	0	0	0	0
						0
						0
						0
						0
						0
						0
						0
						0
						0
						0
III. Total de Egresos (III = I + II)	19,060,146	0	19,060,146	13,696,679	12,892,138	5,363,467


Lic. Joaquín Ramírez de la Cerda.  
Secretario Técnico  
de la Secretaría Ejecutiva del Sistema Estatal Anticorrupción de  
Nuevo León.


Ing. Carlos Alberto González Garza  
Coordinador Administrativo  
de la Secretaría Ejecutiva del Sistema Estatal Anticorrupción de  
Nuevo León.

# Cuenta Pública Anual de 2022



SECRETARÍA EJECUTIVA DEL SISTEMA ESTATAL ANTICORRUPCIÓN DEL ESTADO DE NUEVO LEÓN (e)						
Estado Analítico del Ejercicio del Presupuesto de Egresos Detallado - LDF						
Clasificación Funcional (Finalidad y Función)						
Del 1 de Enero al 31 de Diciembre de 2022 (b)						
(PESOS)						
Concepto (c)	Egresos					Subejercicio (e)
	Aprobado (d)	Ampliaciones/Reducciones	Modificado	Devengado	Pagado	
<b>I. Gasto No Etiquetado (I=A+B+C+D)</b>	<b>19,060,146</b>	<b>0</b>	<b>19,060,146</b>	<b>13,696,679</b>	<b>12,892,138</b>	<b>5,363,467</b>
<b>A. Gobierno (A=a1+a2+a3+a4+a5+a6+a7+a8)</b>	<b>19,060,146</b>	<b>0</b>	<b>19,060,146</b>	<b>13,696,679</b>	<b>12,892,138</b>	<b>5,363,467</b>
a1) Legislación						
a2) Justicia						
a3) Coordinación de la Política de Gobierno						
a4) Relaciones Exteriores						
a5) Asuntos Financieros y Hacendarios						
a6) Seguridad Nacional						
a7) Asuntos de Orden Público y de Seguridad Interior						
a8) Otros Servicios Generales						
<b>B. Desarrollo Social (B=b1+b2+b3+b4+b5+b6+b7)</b>	<b>0</b>	<b>0</b>	<b>0</b>	<b>0</b>	<b>0</b>	<b>0</b>
b1) Protección Ambiental						
b2) Vivienda y Servicios a la Comunidad						
b3) Salud						
b4) Recreación, Cultura y Otras Manifestaciones Sociales						
b5) Educación						
b6) Protección Social						
b7) Otros Asuntos Sociales						
<b>C. Desarrollo Económico (C=c1+c2+c3+c4+c5+c6+c7+c8+c9)</b>	<b>0</b>	<b>0</b>	<b>0</b>	<b>0</b>	<b>0</b>	<b>0</b>
c1) Asuntos Económicos, Comerciales y Laborales en General						
c2) Agropecuario, Silvicultura, Pesca y Caza						
c3) Combustibles y Energía						
c4) Minería, Manufacturas y Construcción						
c5) Transporte						
c6) Comunicaciones						
c7) Turismo						
c8) Ciencia, Tecnología e Innovación						
c9) Otros Industriales y Otros Asuntos Económicos						
<b>D. Otras No Clasificadas en Funciones Anteriores (D=d1+d2+d3+d4)</b>	<b>0</b>	<b>0</b>	<b>0</b>	<b>0</b>	<b>0</b>	<b>0</b>
d1) Transacciones de la Deuda Pública / Costo Financiero de la Deuda						
d2) Transferencias, Participaciones y Aportaciones Entre Diferentes Niveles y Órdenes de Gobierno						
d3) Sanearamiento del Sistema Financiero						
d4) Adjudas de Ejercicios Fiscales Anteriores						
<b>II. Gasto Etiquetado (II=A+B+C+D)</b>	<b>0</b>	<b>0</b>	<b>0</b>	<b>0</b>	<b>0</b>	<b>0</b>
<b>A. Gobierno (A=a1+a2+a3+a4+a5+a6+a7+a8)</b>	<b>0</b>	<b>0</b>	<b>0</b>	<b>0</b>	<b>0</b>	<b>0</b>
a1) Legislación						
a2) Justicia						
a3) Coordinación de la Política de Gobierno						
a4) Relaciones Exteriores						
a5) Asuntos Financieros y Hacendarios						
a6) Seguridad Nacional						
a7) Asuntos de Orden Público y de Seguridad Interior						
a8) Otros Servicios Generales						
<b>B. Desarrollo Social (B=b1+b2+b3+b4+b5+b6+b7)</b>	<b>0</b>	<b>0</b>	<b>0</b>	<b>0</b>	<b>0</b>	<b>0</b>
b1) Protección Ambiental						
b2) Vivienda y Servicios a la Comunidad						
b3) Salud						
b4) Recreación, Cultura y Otras Manifestaciones Sociales						
b5) Educación						
b6) Protección Social						
b7) Otros Asuntos Sociales						
<b>C. Desarrollo Económico (C=c1+c2+c3+c4+c5+c6+c7+c8+c9)</b>	<b>0</b>	<b>0</b>	<b>0</b>	<b>0</b>	<b>0</b>	<b>0</b>
c1) Asuntos Económicos, Comerciales y Laborales en General						
c2) Agropecuario, Silvicultura, Pesca y Caza						
c3) Combustibles y Energía						
c4) Minería, Manufacturas y Construcción						
c5) Transporte						
c6) Comunicaciones						
c7) Turismo						
c8) Ciencia, Tecnología e Innovación						
c9) Otros Industriales y Otros Asuntos Económicos						
<b>D. Otras No Clasificadas en Funciones Anteriores (D=d1+d2+d3+d4)</b>	<b>0</b>	<b>0</b>	<b>0</b>	<b>0</b>	<b>0</b>	<b>0</b>
d1) Transacciones de la Deuda Pública / Costo Financiero de la Deuda						
d2) Transferencias, Participaciones y Aportaciones Entre Diferentes Niveles y Órdenes de Gobierno						
d3) Sanearamiento del Sistema Financiero						
d4) Adjudas de Ejercicios Fiscales Anteriores						
<b>III. Total de Egresos (III = I + II)</b>	<b>19,060,146</b>	<b>0</b>	<b>19,060,146</b>	<b>13,696,679</b>	<b>12,892,138</b>	<b>5,363,467</b>

  
 Lic. Joaquín Ramírez de la Cerda.  
 Secretario Técnico  
 de la Secretaría Ejecutiva del Sistema Estatal Anticorrupción de  
 Nuevo León.


  
 Ing. Carlos Alberto González Garza  
 Coordinador Administrativo  
 de la Secretaría Ejecutiva del Sistema Estatal Anticorrupción de  
 Nuevo León.


I V O . / U

# Cuenta Pública Anual de 2022



SECRETARÍA EJECUTIVA DEL SISTEMA ESTATAL ANTICORRUPCIÓN DEL ESTADO DE NUEVO LEÓN (a)						
Estado Analítico del Ejercicio del Presupuesto de Egresos Detallado - LDF						
Clasificación de Servicios Personales por Categoría						
Del 1 de Enero al 31 de Diciembre de 2022 (b)						
(PESOS)						
Concepto (c)	Egresos					Subejercicio (e)
	Aprobado (d)	Ampliaciones/ (Reducciones)	Modificado	Devengado	Pagado	
<b>I. Gasto No Etiquetado (I=A+B+C+D+E+F)</b>	12,105,616	0	12,105,616	9,597,108	8,939,752	2,508,508
A. Personal Administrativo y de Servicio Público	12,105,616	0	12,105,616	9,597,108	8,939,752	2,508,508
B. Magisterio			0			0
C. Servicios de Salud (C=c1+c2)	0	0	0	0	0	0
c1) Personal Administrativo			0			0
c2) Personal Médico, Paramédico y afín			0			0
D. Seguridad Pública			0			0
E. Gastos asociados a la implementación de nuevas leyes federales o reformas a las mismas (E = e1 + e2)	0	0	0	0	0	0
e1) Nombre del Programa o Ley 1			0			0
e2) Nombre del Programa o Ley 2			0			0
F. Sentencias laborales definitivas			0			0
<b>II. Gasto Etiquetado (II=A+B+C+D+E+F)</b>	0	0	0	0	0	0
A. Personal Administrativo y de Servicio Público			0			0
B. Magisterio			0			0
C. Servicios de Salud (C=c1+c2)	0	0	0	0	0	0
c1) Personal Administrativo			0			0
c2) Personal Médico, Paramédico y afín			0			0
D. Seguridad Pública			0			0
E. Gastos asociados a la implementación de nuevas leyes federales o reformas a las mismas (E = e1 + e2)	0	0	0	0	0	0
e1) Nombre del Programa o Ley 1			0			0
e2) Nombre del Programa o Ley 2			0			0
F. Sentencias laborales definitivas			0			0
<b>III. Total del Gasto en Servicios Personales (III = I + II)</b>	12,105,616	0	12,105,616	9,597,108	8,939,752	2,508,508

  
 Lic. Joaquín Ramírez de la Cerda.  
 Secretario Técnico  
 de la Secretaría Ejecutiva del Sistema Estatal Anticorrupción de  
 Nuevo León.

  
 Ing. Carlos Alberto González Garza  
 Coordinador Administrativo  
 de la Secretaría Ejecutiva del Sistema Estatal Anticorrupción de  
 Nuevo León.



# Cuenta Pública Anual de 2022



SECRETARÍA EJECUTIVA DEL SISTEMA ESTATAL ANTICORRUPCIÓN DEL ESTADO DE NUEVO LEÓN (a)						
Proyecciones de Ingresos - LDF						
(PESOS)						
(CIFRAS NOMINALES)						
Concepto (b)	Año en Cuestión 2022 (de iniciativa de Ley) (c)	2023(d)	2024 (d)	2025 (d)	2026 (d)	2027 (d)
<b>1. Ingresos de Libre Disposición (1=A+B+C+D+E+F+G+H+I+J+K+L)</b>	<b>29,766,000</b>	<b>32,742,600</b>	<b>36,016,860</b>	<b>39,618,546</b>	<b>43,580,401</b>	<b>47,938,442</b>
A. Impuestos	0	0	0	0	0	0
B. Cuotas y Aportaciones de Seguridad Social	0	0	0	0	0	0
C. Contribuciones de Mejoras	0	0	0	0	0	0
D. Derechos	0	0	0	0	0	0
E. Productos	0	0	0	0	0	0
F. Aprovechamientos	0	0	0	0	0	0
G. Ingresos por Venta de Bienes y Prestación de Servicios	0	0	0	0	0	0
H. Participaciones	0	0	0	0	0	0
I. Incentivos Derivados de la Colaboración Fiscal	0	0	0	0	0	0
J. Transferencias y Asignaciones	29,766,000	32,742,600	36,016,860	39,618,546	43,580,401	47,938,442
K. Convenios	0	0	0	0	0	0
L. Otros Ingresos de Libre Disposición	0	0	0	0	0	0
<b>2. Transferencias Federales Etiquetadas (2=A+B+C+D+E)</b>	<b>0</b>	<b>0</b>	<b>0</b>	<b>0</b>	<b>0</b>	<b>0</b>
A. Aportaciones	0	0	0	0	0	0
B. Convenios	0	0	0	0	0	0
C. Fondos Distintos de Aportaciones	0	0	0	0	0	0
D. Transferencias, Asignaciones, Subsidios y Subvenciones, y Pensiones y Jubilaciones	0	0	0	0	0	0
E. Otras Transferencias Federales Etiquetadas	0	0	0	0	0	0
<b>3. Ingresos Derivados de Financiamientos (3=A)</b>	<b>0</b>	<b>0</b>	<b>0</b>	<b>0</b>	<b>0</b>	<b>0</b>
A. Ingresos Derivados de Financiamientos	0	0	0	0	0	0
<b>4. Total de Ingresos Proyectados (4=1+2+3)</b>	<b>29,766,000</b>	<b>32,742,600</b>	<b>36,016,860</b>	<b>39,618,546</b>	<b>43,580,401</b>	<b>47,938,442</b>
<b>Datos Informativos</b>						
1. Ingresos Derivados de Financiamientos con Fuente de Pago de Recursos de Libre Disposición	0	0	0	0	0	0
2. Ingresos derivados de Financiamientos con Fuente de Pago de Transferencias Federales Etiquetadas	0	0	0	0	0	0
<b>3. Ingresos Derivados de Financiamiento (3 = 1 + 2)</b>	<b>0</b>	<b>0</b>	<b>0</b>	<b>0</b>	<b>0</b>	<b>0</b>

# Cuenta Pública Anual de 2022



SECRETARÍA EJECUTIVA DEL SISTEMA ESTATAL ANTICORRUPCIÓN DEL ESTADO DE NUEVO LEÓN (a)						
Proyecciones de Egresos - LDF						
(PESOS)						
(CIFRAS NOMINALES)						
Concepto (b)	Año en Cuestión 2022 (de proyecto de presupuesto) (c)	2023(d)	2024 (d)	2025 (d)	2026 (d)	2027 (d)
<b>1. Gasto No Etiquetado (1=A+B+C+D+E+F+G+H+I)</b>	<b>29,766,000</b>	<b>32,742,600</b>	<b>36,016,860</b>	<b>39,618,546</b>	<b>43,580,401</b>	<b>47,938,442</b>
A. Servicios Personales	16,060,000	17,666,000	19,432,600	21,375,860	23,513,446	25,864,791
B. Materiales y Suministros	880,000	968,000	1,064,800	1,171,280	1,288,408	1,417,249
C. Servicios Generales	10,626,000	11,688,600	12,857,460	14,143,206	15,557,527	17,113,280
D. Transferencias, Asignaciones, Subsidios y Otras Ayudas	0	0	0	0	0	0
E. Bienes Muebles, Inmuebles e Intangibles	2,200,000	2,420,000	2,662,000	2,928,200	3,221,020	3,543,122
F. Inversión Pública	0	0	0	0	0	0
G. Inversiones Financieras y Otras Provisiones	0	0	0	0	0	0
H. Participaciones y Aportaciones	0	0	0	0	0	0
I. Deuda Pública	0	0	0	0	0	0
<b>2. Gasto Etiquetado (2=A+B+C+D+E+F+G+H+I)</b>	<b>0</b>	<b>0</b>	<b>0</b>	<b>0</b>	<b>0</b>	<b>0</b>
A. Servicios Personales	0	0	0	0	0	0
B. Materiales y Suministros	0	0	0	0	0	0
C. Servicios Generales	0	0	0	0	0	0
D. Transferencias, Asignaciones, Subsidios y Otras Ayudas	0	0	0	0	0	0
E. Bienes Muebles, Inmuebles e Intangibles	0	0	0	0	0	0
F. Inversión Pública	0	0	0	0	0	0
G. Inversiones Financieras y Otras Provisiones	0	0	0	0	0	0
H. Participaciones y Aportaciones	0	0	0	0	0	0
I. Deuda Pública	0	0	0	0	0	0
<b>3. Total de Egresos Proyectados (3 = 1 + 2)</b>	<b>29,766,000</b>	<b>32,742,600</b>	<b>36,016,860</b>	<b>39,618,546</b>	<b>43,580,401</b>	<b>47,938,442</b>

# Cuenta Pública Anual de 2022



<b>SECRETARÍA EJECUTIVA DEL SISTEMA ESTATAL ANTICORRUPCIÓN DEL ESTADO DE NUEVO LEÓN (a)</b>						
<b>Resultados de Ingresos - LDF</b>						
<b>(PESOS)</b>						
<b>Concepto (b)</b>	<b>2017 (c)</b>	<b>2018 (c)</b>	<b>2019 (c)</b>	<b>2020 (c)</b>	<b>2021 (c)</b>	<b>2022 (d)</b>
<b>1. Ingresos de Libre Disposición (1=A+B+C+D+E+F+G+H+I+J+K+L)</b>	<b>0</b>	<b>3,000,000</b>	<b>22,365,400</b>	<b>16,857,913</b>	<b>17,953,139</b>	<b>20,398,544</b>
A. Impuestos	0	0	0	0	0	0
B. Cuotas y Aportaciones de Seguridad Social	0	0	0	0	0	0
C. Contribuciones de Mejoras	0	0	0	0	0	0
D. Derechos	0	0	0	0	0	0
E. Productos	0	0	0	0	0	0
F. Aprovechamientos	0	0	0	0	0	0
G. Ingresos por Venta de Bienes y Prestación de Servicios	0	0	0	0	0	0
H. Participaciones	0	0	0	0	0	0
I. Incentivos Derivados de la Colaboración Fiscal	0	0	0	0	0	0
J. Transferencias y Asignaciones	0	3,000,000	22,365,400	16,857,913	17,953,139	20,398,544
K. Convenios	0	0	0	0	0	0
L. Otros Ingresos de Libre Disposición	0	0	0	0	0	0
<b>2. Transferencias Federales Etiquetadas (2=A+B+C+D+E)</b>	<b>0</b>	<b>0</b>	<b>0</b>	<b>0</b>	<b>0</b>	<b>0</b>
A. Aportaciones	0	0	0	0	0	0
B. Convenios	0	0	0	0	0	0
C. Fondos Distintos de Aportaciones	0	0	0	0	0	0
D. Transferencias, Asignaciones, Subsidios y Subvenciones, y Pensiones y Jubilaciones	0	0	0	0	0	0
E. Otras Transferencias Federales Etiquetadas	0	0	0	0	0	0
<b>3. Ingresos Derivados de Financiamientos (3=A)</b>	<b>0</b>	<b>0</b>	<b>0</b>	<b>0</b>	<b>0</b>	<b>0</b>
A. Ingresos Derivados de Financiamientos	0	0	0	0	0	0
<b>4. Total de Resultados de Ingresos (4=1+2+3)</b>	<b>0</b>	<b>3,000,000</b>	<b>22,365,400</b>	<b>16,857,913</b>	<b>17,953,139</b>	<b>20,398,544</b>
<b>Datos Informativos</b>						
1. Ingresos Derivados de Financiamientos con Fuente de Pago de Recursos de Libre Disposición	0	0	0	0	0	0
2. Ingresos derivados de Financiamientos con Fuente de Pago de Transferencias Federales Etiquetadas	0	0	0	0	0	0
<b>3. Ingresos Derivados de Financiamiento (3 = 1 + 2)</b>	<b>0</b>	<b>0</b>	<b>0</b>	<b>0</b>	<b>0</b>	<b>0</b>

Recaudado

108.74



# Cuenta Pública Anual de 2022



SECRETARÍA EJECUTIVA DEL SISTEMA ESTATAL ANTICORRUPCIÓN DEL ESTADO DE NUEVO LEÓN (a)						
Resultados de Egresos - LDF						
(PESOS)						
Concepto (b)	2017 (c)	2018 (c)	2019 (c)	2020 (c)	2021 (c)	2022 (d)
<b>1. Gasto No Etiquetado (1=A+B+C+D+E+F+G+H+I)</b>	<b>0</b>	<b>2,345,939</b>	<b>21,291,615</b>	<b>18,667,192</b>	<b>18,213,106</b>	<b>13,696,679</b>
A. Servicios Personales	0	406,102	7,949,887	11,567,066	12,098,679	9,597,108
B. Materiales y Suministros	0	32,744	598,318	252,977	347,202	436,569
C. Servicios Generales	0	1,215,652	9,528,031	6,459,754	5,567,650	2,957,245
D. Transferencias, Asignaciones, Subsidios y Otras Ayudas	0	0	0	50,000	0	0
E. Bienes Muebles, Inmuebles e Intangibles	0	691,442	3,215,379	337,395	199,575	705,757
F. Inversión Pública	0	0	0	0	0	0
G. Inversiones Financieras y Otras Provisiones	0	0	0	0	0	0
H. Participaciones y Aportaciones	0	0	0	0	0	0
I. Deuda Pública	0	0	0	0	0	0
<b>2. Gasto Etiquetado (2=A+B+C+D+E+F+G+H+I)</b>	<b>0</b>	<b>0</b>	<b>0</b>	<b>0</b>	<b>0</b>	<b>0</b>
A. Servicios Personales	0	0	0	0	0	0
B. Materiales y Suministros	0	0	0	0	0	0
C. Servicios Generales	0	0	0	0	0	0
D. Transferencias, Asignaciones, Subsidios y Otras Ayudas	0	0	0	0	0	0
E. Bienes Muebles, Inmuebles e Intangibles	0	0	0	0	0	0
F. Inversión Pública	0	0	0	0	0	0
G. Inversiones Financieras y Otras Provisiones	0	0	0	0	0	0
H. Participaciones y Aportaciones	0	0	0	0	0	0
I. Deuda Pública	0	0	0	0	0	0
<b>3. Total del Resultado de Egresos (3=1+2)</b>	<b>0</b>	<b>2,345,939</b>	<b>21,291,615</b>	<b>18,667,192</b>	<b>18,213,106</b>	<b>13,696,679</b>

Devengado

SECRETARÍA EJECUTIVA DEL SISTEMA ESTATAL ANTICORRUPCIÓN DEL ESTADO DE NUEVO LEÓN  
 Informe sobre estudios Actuariales  
 Del 1 de Enero al 31 de Diciembre de 2022  
 (Pesos)

	Pensiones y Jubilaciones	Salud	Riesgos de trabajo	Invalidez y vida	Otras prestaciones Sociales
<b>Tipo de Sistema</b>					
Prestación Laboral o fondo general para trabajadores del estado o municipio					
<u>Beneficio definido, Contribución definida o Mixta</u>					
<b>Población afiliada</b>					
Activos					
Edad máxima					59
Edad mínima					24
Edad promedio					39.5
Pensionados y Jubilados					
Edad máxima					
Edad mínima					
Edad promedio					
Beneficiarios					
Promedio de años de servicios (trabajadores activos)					2.23
Aportación individual al plan de pensión como % del salario					
Aportación del ente público al plan de pensión como % del salario					
Crecimiento esperado de los pensionados y jubilados (como%)					
Crecimiento esperado de los activos (como%)					
Edad de Jubilación o pensión					
Esperanza de vida					
<b>Ingresos del Fondo</b>					
Ingresos anuales al Fondo de pensiones					
<b>Nomina anual</b>					
Activos					9,597,108
Pensionados y Jubilados beneficiarios de pensionados y Jubilados					
<b>Monto mensual por pensión</b>					
Máximo					
Mínimo					
Promedio					
<b>Monto de la reserva</b>					
Indemnización legal y prima de antigüedad					105,885
<b>Valor presente de las obligaciones</b>					
Indemnización legal y prima de antigüedad					105,885
Pensiones y Jubilaciones en curso del pago					
Generación Actual					
Generaciones futuras					
<b>Valor presente de las contribuciones asociadas a sueldos futuros de cotización X%</b>					
Generación Actual					
Generaciones futuras					
<b>Valor presente de las aportaciones futuras</b>					
Generación Actual					
Generaciones futuras					
Otros Ingresos					
<b>Déficit/suerávit actuarial</b>					
Generación Actual					
Generaciones futuras					
<b>Periodo de suficiencia</b>					
Año de descapitalización					
Tasa de rendimiento					
<b>Estudio Actuarial</b>					
Año de elaboración					2022
Empresa que elaboró estudio actuarial					Global Actuarial Services, S.C.

# Cuenta Pública Anual de 2022



## SECRETARÍA EJECUTIVA DEL SISTEMA ESTATAL ANTICORRUPCIÓN DEL ESTADO DE NUEVO LEÓN

### Indicadores de Postura Fiscal

Del 1 de Enero al 31 de Diciembre de 2022

Concepto	Estimado	Devengado	Pagado 3
I. Ingresos Presupuestarios (1=1+2)	9,000,000	20,403,654	20,403,654
1. Ingresos del Gobierno Entidad Federativa 1	-	-	-
2. Ingresos Sector Paraestatal 1	9,000,000	20,403,654	20,403,654
II. Egresos Presupuestarios (II=3+4)*	19,060,146	13,696,679	12,892,138
3. Egresos del Gobierno de la Entidad Federativa 2	-	-	-
4. Egresos del Sector Paraestatal 1	19,060,146	13,696,679	12,892,138
III. Balance presupuestario (Superavit o Déficit) (III=I-II)	- 10,060,146	6,706,975	7,511,516
Concepto	Estimado	Devengado	Pagado 3
III. Balance presupuestario (Superavit o Déficit)	- 10,060,146	6,706,975	7,511,516
IV. Intereses, Comisiones y Gastos de Deuda	-	-	-
V. Balance Primario (Superavit o Déficit) (V=III-IV)	- 10,060,146	6,706,975	7,511,516
Concepto	Estimado	Devengado	Pagado 3
A. Financiamiento	-	-	-
B. Amortización de la Deuda	-	-	-
C. Endeudamiento ó desendeudamiento (C=A-B)	-	-	-

1 Los Ingresos que se presentan son los ingresos presupuestarios totales sin incluir ingresos por financiamiento ni la ampliación informada por la SFy TGE.

Los Ingresos del Gobierno de la Entidad Federativa corresponden a los del Poder Ejecutivo, Legislativo Judicial y Autónomos.

2 Los egresos que se presentan son los egresos presupuestarios totales sin incluir los egresos por amortización. Los egresos del Gobierno de la Entidad Federativa corresponden a los del Poder Ejecutivo, Legislativo, Judicial y órganos Autónomos.

3 Para Ingresos se reportan los ingresos recaudados; para egresos se reportan los egresos pagados.

Lic. Joaquín Ramírez de la Cerda.  
Secretario Técnico  
de la Secretaría Ejecutiva del Sistema Estatal Anticorrupción de  
Nuevo León.

Ing. Carlos Alberto González Garza  
Coordinador Administrativo  
de la Secretaría Ejecutiva del Sistema Estatal Anticorrupción de  
Nuevo León.





**GOBIERNO DEL ESTADO DE NUEVO LEÓN**  
**SECRETARÍA DE FINANZAS Y TESORERÍA GENERAL DEL ESTADO**  
**PRESUPUESTO POR RESULTADOS**  
**FICHA TÉCNICA DE AVANCE FÍSICO-FINANCIERO DE ACTIVIDADES INSTITUCIONALES**

**IDENTIFICACIÓN DE LA ACTIVIDAD INSTITUCIONAL**

**NOMBRE DE LA ACTIVIDAD INSTITUCIONAL:** SECRETARÍA EJECUTIVA DEL SISTEMA ESTATAL ANTICORRUPCIÓN DEL ESTADO DE NUEVO LEÓN

CLASIFICACIÓN PROGRAMÁTICA:	Tema PED	Objetivo PED	CONAC	Tipo Beneficiario	Programa
C03E99104	C	03	E	99	104

**INSTITUCIÓN:** SECRETARÍA EJECUTIVA DEL SISTEMA ESTATAL ANTICORRUPCIÓN DEL ESTADO DE NUEVO LEÓN

**ALINEACIÓN A LA PLANEACIÓN DEL DESARROLLO**

**TEMA PED 2016-2021:** TRANSPARENCIA Y COMBATE A LA CORRUPCIÓN

**OBJETIVO PED 2016-2021:** GARANTIZAR LA TRANSPARENCIA DEL QUEHACER PÚBLICO, RENDICIÓN DE CUENTAS Y COMBATE A LA CORRUPCIÓN

**ESTRATEGIA PED 2016-2021:** CONSOLIDAR EL SISTEMA ESTATAL ANTICORRUPCIÓN

**PROGRAMA SECTORIAL:** NO SE CUENTA CON PROGRAMA SECTORIAL

**OBJETIVO PROGRAMA SECTORIAL:** NO SE CUENTA CON PROGRAMA SECTORIAL

**OBJETIVOS DE LA ACTIVIDAD INSTITUCIONAL**

**OBJETIVO GENERAL**

ESTABLECER LAS BASES DE COORDINACIÓN ENTRE EL ESTADO, LA FEDERACIÓN, Y LOS GOBIERNOS MUNICIPALES PARA EL FUNCIONAMIENTO DEL SISTEMA ESTATAL ANTICORRUPCIÓN PARA LA PREVENCIÓN, DETECCIÓN Y SANCIÓN DE RESPONSABILIDADES ADMINISTRATIVAS Y DE HECHOS DE CORRUPCIÓN

**OBJETIVOS ESPECÍFICOS**

1	PROVEER DE ASISTENCIA TÉCNICA E INSUMOS NECESARIOS PARA EL DESEMPEÑO DE LAS ATRIBUCIONES DEL COMITÉ COORDINADOR DEL SISTEMA ESTATAL ANTICORRUPCIÓN
2	



**GOBIERNO DEL ESTADO DE NUEVO LEÓN**  
**SECRETARÍA DE FINANZAS Y TESORERÍA GENERAL DEL ESTADO**  
**PRESUPUESTO POR RESULTADOS**

**FICHA TÉCNICA DE AVANCE FÍSICO-FINANCIERO DE ACTIVIDADES INSTITUCIONALES**

**ACCIÓN 1**

DESCRIPCIÓN		NOMBRE DEL INDICADOR							
DISEÑO Y ELABORACIÓN DE LA POLÍTICA ESTATAL ANTICORRUPCIÓN		PORCENTAJE DE AVANCE EN LA CONSOLIDACIÓN DE LA POLÍTICA ESTATAL ANTICORRUPCIÓN							
LÍNEA BASE (2021):	100.00	METAS:	2022	2023	2024	2025	2026	META SEXENAL (2027):	100.00
			100.00						

**DATOS DEL INDICADOR**

**FÓRMULA DE CÁLCULO:**

$$\{ACCIONES CONCRETADAS / ACCIONES PROGRAMADAS\} * 100$$

UNIDAD DE MEDIDA	TIPO DE FÓRMULA	TIPO DE INDICADOR	DIMENSIÓN DEL INDICADOR	SENTIDO DEL INDICADOR
PORCENTAJE	PORCENTAJE	GESTIÓN	EFICACIA	NORMAL

NUMERADOR:	SON LAS ACTIVIDADES QUE SE IMPLEMENTARON SATISFACTORIAMENTE DE ACUERDO A LA PLANEACIÓN TRAZADA EN CONJUNTO CON EL ÓRGANO DE GOBIERNO.	UNIDAD DE MEDIDA	MEDIO DE VERIFICACIÓN / FUENTE DE INFORMACIÓN
		ACCIONES EJECUTADAS	INFORMES PRESENTADOS AL ÓRGANO DE GOBIERNO DE LA SECRETARÍA EJECUTIVA
DENOMINADOR:	ES EL CONJUNTO DE ACTIVIDADES APROBADAS POR EL ÓRGANO DE GOBIERNO PARA LA ADECUADA IMPLEMENTACIÓN DE LA POLÍTICA PÚBLICA DEL SISTEMA ESTATAL ANTICORRUPCIÓN.	UNIDAD DE MEDIDA	MEDIO DE VERIFICACIÓN / FUENTE DE INFORMACIÓN
		ACCIONES PROGRAMADAS	INFORMES PRESENTADOS AL ÓRGANO DE GOBIERNO DE LA SECRETARÍA EJECUTIVA

**UNIDAD PÚBLICA RESPONSABLE DE REPORTAR EL INDICADOR**

SECRETARIO TÉCNICO DE LA SECRETARÍA EJECUTIVA DEL SISTEMA ESTATAL ANTICORRUPCIÓN

AVANCE FINANCIERO		TRIMESTRE			
		I	II	III	IV
PRESUPUESTO DEVENGADO 2022	Monto	2,833,900.00	4,636,566.00	8,379,550.00	13,696,678.62
	%	15.00	24.00	44.00	71.86
AVANCE FÍSICO	%	100.00	100.00	100.00	100