

Secretaría Ejecutiva del Sistema Estatal Anticorrupción
del Estado de Nuevo León SESEANL.



**Secretaría Ejecutiva del Sistema Estatal Anticorrupción
del Estado de Nuevo León.**

ANTECEDENTES

La Secretaría Ejecutiva del Sistema Estatal Anticorrupción es un organismo descentralizado, no sectorizado con personalidad jurídica y patrimonio propio, con autonomía técnica y de gestión. Creado mediante decreto 280 publicado en el periódico oficial del estado el 6 de Julio de 2017.

MISIÓN

La Secretaría Ejecutiva del Sistema Estatal Anticorrupción tiene por objeto fungir como órgano de apoyo técnico del Comité Coordinador del Sistema Estatal, a efecto de proveerle la asistencia técnica, así como los insumos necesarios para el desempeño de sus atribuciones, conforme a lo dispuesto en la fracción V del artículo 201 de la Constitución Política del Estado Libre y Soberano de Nuevo León y lo señalado en la Ley del Sistema Estatal Anticorrupción para el Estado de Nuevo León.

**INFORME DE AVANCES Y RESULTADOS
DE LA SECRETARÍA EJECUTIVA
DEL SISTEMA ESTATAL
ANTICORRUPCIÓN PARA
EL ESTADO DE
NUEVO LEÓN
2023**

Cuenta Pública Anual 2023

El presente documento es elaborado para el informe Anual de Cuenta Pública establecido en la Ley de Disciplina Financiera de las Entidades Federativas y los Municipios y la Ley de Administración Financiera para el Estado de Nuevo León, el cual incluye actividades que se han realizado durante el periodo de trabajo que comprende los meses **de enero a diciembre de 2023**.

Dichas actividades han tenido como principal objetivo el establecer las bases normativas, y operativas, así como consolidar la estructura administrativa, financiera, material y humana necesaria para el adecuado cumplimiento de las funciones de la Secretaría Ejecutiva del Sistema Anticorrupción del Estado de Nuevo León.

Por lo anterior, la información a rendir se detalla al tenor siguiente.

COMITÉ COORDINADOR.

En Sesión Extraordinaria celebrada el 13 de febrero de 2023, el Comité Coordinador aprobó:

1. El Informe Anual de Avances y Resultados 2022 del Comité Coordinador del Sistema Estatal Anticorrupción de Nuevo León, en el que se destaca las acciones y actividades realizadas por el Comité Coordinador del Sistema Estatal Anticorrupción de Nuevo León, así como de sus integrantes durante el año 2022.

2. El Programa Anual de Trabajo 2023 del Comité Coordinador del Sistema Estatal Anticorrupción de Nuevo León, donde se establece referencia para las acciones a desarrollar a lo largo del ejercicio y es un documento flexible que será evaluado por sus integrantes en el interés de realizar ajustes o fortalecer el mismo con base en la agenda establecida en el ámbito local y nacional en la consolidación de ambos sistemas.

Dicho Programa Anual de Trabajo integra los objetivos, estrategias y líneas de acción, que el Comité Coordinador realizará durante el año 2023 para robustecer las medidas de coordinación y políticas entre los diversos entes del estado tendientes a combatir la corrupción en el Estado, dando continuidad al trabajo del ejercicio 2022.

108.4

El Programa de Trabajo se encuentra conformado en 4 Ejes Rectores que son: Coordinación Interinstitucional; Consolidación del Sistema Estatal Anticorrupción; Políticas Públicas; y, Vinculación y Participación Ciudadana.

3. El Dictamen por el que se aprueba el Calendario de Sesiones Ordinarias del Comité Coordinador del Sistema Estatal Anticorrupción del Estado de Nuevo León, para el ejercicio 2023.

En Sesión Extraordinaria celebrada el 03 de agosto de 2023, el Comité Coordinador del Sistema Estatal Anticorrupción aprobó:

1. El Acta de la Primera Sesión Extraordinaria del Comité Coordinador del Sistema Estatal Anticorrupción, celebrada en fecha 13 de febrero de 2023.

2. La designación de la Mtra. María Teresa Treviño Fernández, Consejera Presidenta del Instituto Estatal de Transparencia, Acceso a la Información y Protección de Datos Personales del Estado de Nuevo León, para representar al Comité Coordinador del Sistema Estatal Anticorrupción de Nuevo León, en la Primera Sesión Extraordinaria 2023 del Sistema Nacional Anticorrupción, el día 11 de agosto de 2023, en la ciudad de Aguascalientes, Aguascalientes.

ÓRGANO DE GOBIERNO.

En Sesión Extraordinaria celebrada el 13 de febrero de 2023, el Órgano de Gobierno aprobó:

1. El Informe Anual 2022 de la Secretaría Ejecutiva del Sistema Estatal Anticorrupción, donde se establece la descripción del funcionamiento de la Secretaría Ejecutiva y cómo se conforma, la integración de su Órgano de Gobierno y de la Comisión Ejecutiva, así como las actividades desarrolladas por este ente público durante el año 2022.

Cuenta Pública Anual 2023

2. El Programa de Trabajo Anual 2023 de la Secretaría Ejecutiva del Sistema Estatal Anticorrupción, el contiene los principales objetivos, estrategias y líneas de acción, con los cuales se planea continuar fortaleciendo a la Secretaría Ejecutiva, está alineado a su normativa, y trata en todo momento de cumplir con su objetivo, que es brindar el apoyo técnico necesario al Comité Coordinador.

Dicho Programa de Trabajo se encuentra conformado en seis (6) ejes rectores: Eficiencia de la Gestión Institucional; Fortalecimiento Institucional; Políticas Públicas y Planeación Estratégica; Innovación y Capacidades Tecnológicas; Consolidación Interinstitucional; y, Transparencia y Rendición de Cuentas; los cuales se alinean a las funciones de las áreas que integran la Secretaría Ejecutiva del Sistema Estatal Anticorrupción.

3. El Dictamen de Modificación del Presupuesto Anual de la Secretaría Ejecutiva del Sistema Estatal Anticorrupción del Estado de Nuevo León, para el Ejercicio Fiscal 2023, al respecto, cabe mencionar que en la Tercera Sesión Extraordinaria del Órgano de Gobierno, celebrada el 03 de noviembre de 2022, se aprobó el Presupuesto de Egresos de la Secretaría Ejecutiva del Sistema Estatal Anticorrupción, para el ejercicio fiscal 2023, con una cantidad de \$27,690,601.30 (veintisiete millones seiscientos noventa mil seiscientos un pesos 30/100) M.N.); ahora bien, derivado del Decreto NÚMERO 330, el Titular del Poder Ejecutivo en el Estado, expidió la Ley de Egresos del Estado para el ejercicio fiscal 2023, publicada en el Periódico Oficial del Estado en fecha 11 de enero de 2023, en la cual, se autorizó como presupuesto anual para la Secretaría Ejecutiva del Sistema Estatal Anticorrupción, el monto total de \$19,670,071.00 (diecinueve millones seiscientos setenta mil setenta y un pesos 00/100 M.N.).

Por lo anterior, y considerando la necesidad de la Secretaría Ejecutiva del Sistema Estatal Anticorrupción de Nuevo León, de atender a los gastos que surgen de acuerdo con los requerimientos de operación del organismo para cumplir sus objetivos y fines, es que resulta indispensable la distribución del presupuesto otorgado en la Ley de Egresos del Estado de Nuevo León para el ejercicio fiscal 2023, por la cantidad de \$19,670,071.00 (diecinueve millones seiscientos setenta mil setenta y un pesos 00/100 M.N.), entre las partidas presupuestales: "Servicios Personales", "Materiales y Suministros", "Servicios Generales", "Transferencias, Asignaciones, Subsidios y otras Ayudas", y "Bienes Muebles, Inmuebles e Intangibles".

Cuenta Pública Anual 2023

4. El Calendario de Sesiones Ordinarias del Órgano de Gobierno de la Secretaría Ejecutiva del Sistema Estatal Anticorrupción del Estado de Nuevo León, para el año 2023, el cual tiene sustento legal en los artículos 35 y 36 de la Ley del Sistema Estatal Anticorrupción para el Estado de Nuevo León; 12, fracción II, y 13, del Estatuto Orgánico de la Secretaría Ejecutiva del Sistema Estatal Anticorrupción del Estado de Nuevo León; y Décimo de los Lineamientos que regulan las Sesiones del Órgano de Gobierno de la Secretaría Ejecutiva.

5. El Calendario Anual de Labores para el año 2023, de la Secretaría Ejecutiva del Sistema Estatal Anticorrupción de Nuevo León, cuyo propósito es brindar mayor certeza y formalidad a toda persona y sujetos obligados por la Ley, sobre los días en que este organismo desarrollará sus actividades.

6. Dictamen que contiene el Tabulador de Sueldos y Prestaciones de los Servidores Públicos de la Secretaría Ejecutiva del Sistema Estatal Anticorrupción de Nuevo León, para el año 2023, por lo tanto, al ser la Secretaría Ejecutiva un organismo descentralizado del Gobierno Estatal, el dictamen contempla el mismo tabulador de sueldos y prestaciones de los servidores públicos para el 2023, que el publicado por el Titular del Ejecutivo en el Estado mediante el Decreto NÚMERO.....330 por el que expide la referida Ley de Egresos del Estado de Nuevo León para el ejercicio fiscal 2023, publicada en el Periódico Oficial del Estado, en fecha 11 de enero de 2023, en su Anexo "C.5" denominado Tabuladores y Plazas del Poder Ejecutivo, ubicado en las páginas 1053 y 1054, donde se acuerda el Tabulador de Sueldos de los Servidores Públicos del Gobierno del Estado 2023, así como las Prestaciones Adicionales y proyección de incrementos a Sueldo 2023, dicho Anexo fue publicado en el Periódico Oficial del Estado, en fecha 12 de enero de 2023.

7. Se llevó a cabo la presentación del Informe Trimestral de las actividades de la Secretaría Ejecutiva del Sistema Estatal Anticorrupción de Nuevo León, incluidos el ejercicio de los presupuestos de ingresos y egresos, correspondiente al periodo de octubre – diciembre de 2022, el cual fue remitido a la Secretaría de Finanzas y Tesorería General del Estado el pasado 30 de enero de 2023, conforme lo establece la normatividad aplicable.

Cuenta Pública Anual 2023

En Sesión Ordinaria celebrada el 18 de mayo de 2023, el Órgano de Gobierno aprobó:

1. El Acta de la Primera Sesión Extraordinaria del Órgano de Gobierno de la Secretaría Ejecutiva, celebrada en fecha 13 de febrero de 2023.

2. La Segunda Modificación del Presupuesto Anual de la Secretaría Ejecutiva del Sistema Estatal Anticorrupción del Estado de Nuevo León, para el Ejercicio Fiscal 2023, al respecto, cabe mencionar que el Órgano de Gobierno en su Primera Sesión Extraordinaria de fecha 13 de febrero de 2023, aprobó la Primera Modificación del Presupuesto Anual de la Secretaría Ejecutiva para el ejercicio 2023, realizando la distribución del presupuesto otorgado en la Ley de Egresos del Estado de Nuevo León para el ejercicio fiscal 2023, por la cantidad de \$19,670,071.00 (diecinueve millones seiscientos setenta mil setenta y un pesos 00/100 M.N.), entre las partidas presupuestales: "Servicios Personales", "Materiales y Suministros", "Servicios Generales", "Transferencias, Asignaciones, Subsidios y otras Ayudas", y "Bienes Muebles, Inmuebles e Intangibles".

En fecha 4 de abril del 2023, la Dirección de Administración de la Secretaría Ejecutiva, recibió correo electrónico por parte de la Dirección de Atención a Municipios y Organismos Paraestatales de la Secretaría de Finanzas y Tesorería General del Estado, mediante el cual remite el oficio SE-45/2023 firmado por el Dr. Raúl Sergio González Treviño, Subsecretario de Egresos de la Secretaría de Finanzas y Tesorería General del Estado, informando que de acuerdo al Plan de Ajuste al Gasto Público que por disposición del C. Gobernador del Estado de Nuevo León, será implementado al inicio del segundo trimestre del ejercicio fiscal 2023, por lo tanto, a la Secretaría Ejecutiva del Sistema Estatal Anticorrupción le corresponde la aplicación de una reducción del 15% al presupuesto modificado en los gastos de operación.

Posteriormente, en fecha 25 de abril de 2023, la Dirección de Administración de la Secretaría Ejecutiva, recibió correo electrónico por parte de la Dirección de Atención a Municipios y Organismos Paraestatales de la Secretaría de Finanzas y Tesorería General del Estado, donde informa el ajuste a realizar en los gastos de operación a partir del mes de abril y concluyendo el mes de diciembre de 2023 a la Secretaría Ejecutiva del Sistema Estatal Anticorrupción de acuerdo al Plan de Ajuste al Gasto Público, quedando establecido de la siguiente forma: Ajuste 15% equivalente a la cantidad de \$1,416,245.00 (un millón cuatrocientos dieciséis mil doscientos

Cuenta Pública Anual 2023

cuarenta y cinco pesos 00/100 M.N.); en razón, de un Ajuste Mensual equivalente a la cantidad de \$157,361.00 (ciento cincuenta y siete mil trescientos sesenta y un pesos 00/100 M.N.).

Por lo anterior, tomando en consideración el ajuste en los gastos de operación a la Secretaría Ejecutiva de acuerdo al Plan de Ajuste al Gasto Público implementado por el titular del poder ejecutivo estatal, el presupuesto para el ejercicio fiscal 2023, quedó en un monto de \$18,253,826.00 (dieciocho millones doscientos cincuenta y tres mil ochocientos veintiséis pesos 00/00 N.N.), en una redistribución entre las partidas presupuestales: “Servicios Personales”, “Materiales y Suministros”, “Servicios Generales”, “Transferencias, Asignaciones, Subsidios y otras Ayudas”, y “Bienes Muebles, Inmuebles e Intangibles”.

3. Se llevó a cabo la presentación del Informe de Avance de Gestión Financiera del Primer Trimestre de 2023 de la Secretaría Ejecutiva del Sistema Estatal Anticorrupción de Nuevo León, el cual fue remitido conforme lo dispone la normatividad a la Secretaría de Finanzas y Tesorería General del Estado el día 27 de abril de 2023.

4. Se llevó a cabo la presentación del Informe de la Cuenta Pública Anual 2022 de la Secretaría Ejecutiva, el cual fue remitido conforme lo dispone la normatividad a la Secretaría de Finanzas y Tesorería General del Estado el día 24 de marzo de 2023.

En Sesión Extraordinaria celebrada el 26 de septiembre de 2023, el Órgano de Gobierno aprobó:

1. El Acta de la Primera Sesión Ordinaria del Órgano de Gobierno de la Secretaría Ejecutiva, celebrada en fecha 18 de mayo de 2023.

2. Se llevó a cabo la presentación del Informe de Avance de Gestión Financiera del Segundo Trimestre de 2023 de la Secretaría Ejecutiva del Sistema Estatal Anticorrupción de Nuevo León, el cual fue remitido conforme lo dispone la normatividad a la Secretaría de Finanzas y Tesorería General del Estado el día 27 de julio de 2023.

Cuenta Pública Anual 2023

3. El Dictamen que contiene las Reformas a los artículos 12, fracción IX, 24, fracción XVIII y 40, primer párrafo, del Estatuto Orgánico de la Secretaría Ejecutiva del Sistema Estatal Anticorrupción del Estado de Nuevo León.

4. La designación del Mtro. Joaquín Ramírez De La Cerda, con el nombramiento de Coordinador Ejecutivo de la Secretaría Ejecutiva del Sistema Estatal Anticorrupción del Estado de Nuevo León, efectivo a partir del día 1º de octubre de 2023, fijándose el sueldo, así como las prestaciones correspondientes a dicho cargo, en términos de lo establecido en el tabulador de sueldos y prestaciones aprobado por el Órgano de Gobierno de la Secretaría Ejecutiva.

En Sesión Ordinaria celebrada el 01 de noviembre de 2023, el Órgano de Gobierno aprobó:

1. El Acta de la Segunda Sesión Extraordinaria del Órgano de Gobierno de la Secretaría Ejecutiva, celebrada en fecha 26 de septiembre de 2023.

2. Se llevó a cabo la presentación del Informe Trimestral de las actividades de la Secretaría Ejecutiva del Sistema Estatal Anticorrupción de Nuevo León, incluidos el ejercicio de los presupuestos de ingresos y egresos, correspondiente al periodo de julio – septiembre de 2023.

3. El Dictamen de la Tercera Modificación del Presupuesto Anual de la Secretaría Ejecutiva del Sistema Estatal Anticorrupción del Estado de Nuevo León, para el Ejercicio Fiscal 2023.

4. El Dictamen que contiene el Anteproyecto de Presupuesto de Egresos de la Secretaría Ejecutiva del Sistema Estatal Anticorrupción de Nuevo León, para el ejercicio fiscal 2024.

SECRETARÍA EJECUTIVA.

Durante el primer trimestre se terminó la elaboración e impresión de la Revista “INTEGRUM” con el título “ANTICORRUPCIÓN, una lucha de todos”. Del Sistema Estatal Anticorrupción de Nuevo León / Enero 2023 / Año 3, Número 2.

El 23 de enero del año en curso, el Secretario Técnico asistió a la presentación de los Hallazgos y Resultados del Mecanismo Nacional de Revisión entre Pares de la CNUCC en México. Este modelo, fue el primero en realizarse a nivel subnacional a nivel mundial, dando como resultado 32 informes estatales. Dicho evento fue llevado a cabo en el Hotel Fiesta Americana Reforma, en la CDMX.

El 08 de febrero, el Secretario Técnico sostuvo una reunión de trabajo en las oficinas de la Secretaría Ejecutiva del SEA con el Contralor Municipal de Santiago, Nuevo León, el Lic. Jorge Alberto Flores Tamez y la Lic. Verónica Gabriela Leal Robles, Directora Anticorrupción.

Personal de la Secretaría Ejecutiva asistió al evento "Firma de la Declaratoria de Municipio abierto e Instalación de la Red Local de Socialización de Nuevo León", el día 21 de febrero del presente año, en el cual participaron las siguientes instituciones: INAI, INFONL, Tecnológico de Monterrey, Accountability Lab, y 7 municipios del Estado de Nuevo León.

Con el objetivo de compartir experiencias y buenas prácticas para el funcionamiento y desarrollo del Sistema Nacional Anticorrupción, el Estado de Quintana Roo fue lugar sede para celebrar la Octava Reunión Nacional de Secretarios Técnicos de las Secretarías Ejecutivas de los Sistemas Estatales Anticorrupción organizado por la Secretaría Ejecutiva del Sistema Anticorrupción del Estado de Quintana Roo en coordinación con la Secretaría Ejecutiva del Sistema Nacional Anticorrupción. A dicha reunión asistió el Secretario Técnico, la cual fue celebrada los días 23, 24 y 25 de febrero.

Personal de la Dirección de Políticas Públicas de la Secretaría Ejecutiva participó en diversos cursos impartidos por el INFONL: a) "Generalidades de la Ley de Transparencia y Acceso a la Información Pública del Estado de Nuevo León", en fecha 6 de marzo; y, b) "Recomendaciones para la carga de los formatos de SIPOT", en fecha 14 de marzo.

En fecha 24 de marzo del presente año, personal de la Secretaría Ejecutiva participó en el Ciclo de Conferencias Magistrales, *Delitos por hechos de corrupción que pueden realizar las personas servidoras públicas*. Específicamente en la Conferencia titulada "Delito de Abuso de Autoridad", impartido por el Dr. Jorge Nader Kuri. Siendo las Instituciones organizadoras:

Cuenta Pública Anual 2023

La Secretaría de la Función Pública y el Comité de Participación Ciudadana del Sistema Nacional Anticorrupción.

La Unidad de Transparencia de la Secretaría Ejecutiva, durante el periodo de enero-marzo, se recibieron 83 Solicitudes de Información Pública, de las cuales 79 solicitudes ya fueron atendidas. Asimismo, durante este mismo periodo no se recibieron Recursos de Revisión.

Durante el primer trimestre la Secretaría Ejecutiva, presentó ante la Contraloría y Transparencia Gubernamental Gobierno del Estado de Nuevo León, lo siguiente: a) Presentación del Cuarto Reporte de Avance Trimestral de Control Interno del periodo de Octubre - Diciembre de 2022, b) Informe Anual del Programa de Trabajo de Control Interno 2022, c) Presentación del Tercer Reporte de Avance Trimestral de Administración de Riesgos de Octubre - Diciembre de 2022, d) Reporte Anual de Comportamiento de los Riesgos 2022, e) Presentación de Ficha Técnica de Avance Físico - Financiero de Actividades Institucionales, de la Secretaría Ejecutiva del Sistema Estatal Anticorrupción, del Cuarto Trimestre de 2022, f) Autoevaluación del Control Interno, Proyecto de Programa de Trabajo de Control Interno 2023 y Programa de Trabajo de Control Interno 2023 definitivo, y, g) Conformación de equipo de trabajo, Inventario de Procesos, Matriz y Mapa de Riesgos, así como el Programa de Trabajo de Administración de Riesgos 2023.

El 17 de abril, el Secretario Técnico y personal de la Dirección de Políticas Públicas de la Secretaría Ejecutiva participaron en una videoconferencia organizada por la Secretaría Ejecutiva del Sistema Nacional Anticorrupción, para conformar los grupos de trabajo con el fin de analizar **el papel de los municipios en los sistemas anticorrupción.**

El día 20 de abril, el Secretario Técnico, el Ing. Luis Antonio López, Coordinador de Tecnologías de la Información y la Lic. Soledad Jarquín Ramírez, Coordinadora de Políticas Públicas de la Secretaría Ejecutiva, se reunieron de manera presencial en la Ciudad de México, con el equipo técnico de Tecnologías de la Información de la Secretaría Ejecutiva del Sistema Nacional Anticorrupción, la Directora Nancy Camacho y Benito Perdomo con el fin de dar seguimiento a las dudas y requerimientos del Sistema Estatal de Información.

Cuenta Pública Anual 2023

El día 21 de abril, el Secretario Técnico asistió al evento de la “Presentación de la Plataforma de Aprendizaje Anticorrupción (PAA) del Sistema Nacional Anticorrupción”, celebrado en el Auditorio de la Secretaría de la Función Pública en la Ciudad de México.

El 26 de abril, el Secretario Técnico sostuvo reunión de trabajo con personal de la Auditoría Superior del Estado en las instalaciones de la Secretaría Ejecutiva, para suscribir el acta de inicio de la Cuenta Pública 2022.

El 19 de mayo, el Secretario Técnico asistió a las instalaciones de la Secretaría Ejecutiva del Sistema Nacional Anticorrupción, para una reunión de trabajo de los Secretarios Técnicos de los Sistemas Estatales Anticorrupción.

El 24 de mayo, el Secretario Técnico impartió la Conferencia “Código de Ética y Conducta para el Gobierno y Administración Pública Municipal de Santiago, Nuevo León”, a los funcionarios públicos del Gobierno Municipal de Santiago, Nuevo León, evento que se llevó a cabo en el Auditorio Santiago.

El 25 de mayo, personal de la Secretaría Ejecutiva participó en el Ciclo de Conferencias Magistrales, *Delitos por hechos de corrupción que pueden realizar las personas servidoras públicas*. Específicamente en la Conferencia titulada “Enriquecimiento Ilícito”, impartida por la Mtra. Adriana Greaves Muñoz. Organizada por el Comité de Participación Ciudadana del Sistema Nacional Anticorrupción.

El 26 de mayo, el Secretario Técnico y personal de la Dirección de Políticas Públicas de la Secretaría Ejecutiva participó en la videoconferencia “Proyecto Algoritmo de Programas Social y Combate a la Corrupción” impartida por Transparencia Mexicana y la Embajada del Reino Unido.

El 30 de mayo, personal de la Dirección de Políticas Públicas de la Secretaría Ejecutiva asistió a la presentación del **Informe “El combate a la corrupción en México. El País y las Entidades Federativas 2021”**, presentado por el Instituto de Investigación en Rendición de Cuentas y Combate a la Corrupción (IIRCCC).

Cuenta Pública Anual 2023

Durante el mes de mayo, personal de la Secretaría Ejecutiva, concluyó el curso “Introducción al Sistema Nacional Anticorrupción” de la Plataforma de Aprendizaje Anticorrupción del Sistema Nacional Anticorrupción.

El 5 de junio, el Secretario Técnico sostuvo reunión de trabajo con el Alcalde de Santiago, Nuevo León, David de la Peña y el Contralor Municipal Jorge Alberto Flores Tamez. Para ver el tema del Foro de consulta para la integración de las perspectivas municipales en la construcción de la Política Estatal Anticorrupción.

El 15 de junio, el Secretario Técnico y personal de la Secretaría Ejecutiva asistieron a la presentación **Libro "The New Whistleblower's Handbook"** escrito por Stephen Kohn, la cual se llevó a cabo en la Biblioteca de la Escuela de Gobierno y Transformación Pública del Tecnológico de Monterrey.

El 26 de junio, el Secretario Técnico participó en una videoconferencia vía Facebook con la Oficina de las Naciones Unidas contra la Droga y el Delito “UNODC”, respecto al “Informe Mundial sobre las drogas”.

El 26 de junio, el Secretario Técnico sostuvo en una reunión vía Zoom con la Asociación “Mexicanos Contra la Corrupción y la Impunidad”, en preparación a futuros eventos en colaboración con dicha Asociación.

El 27 de junio, el Secretario Técnico asistió al 4to. Foro de Resoluciones relevantes de la Comisión Jurídica de criterios y resoluciones, en el Centro de Investigación y Desarrollo en Ciencias de la Salud, atendiendo la invitación de Instituto Estatal de Transparencia, Acceso a la Información y Protección de Datos Personales del Estado de Nuevo León “INFONL”.

El 30 de junio, el Secretario Técnico asistió a la Ciudad de México al “Campeonato Nacional Anticorrupción”, el cual tuvo sede en el Museo de las Ciencias de la UNAM, atendiendo invitación de la Secretaría Ejecutiva del Sistema Nacional Anticorrupción.

Cuenta Pública Anual 2023

Durante el segundo trimestre el personal de la Unidad de Transparencia de la Secretaría Ejecutiva, participó en los siguientes talleres: a) Talleres Teóricos-Prácticos, con el tema "Sistema Institucional de Archivo" el día 22 de mayo; b) Talleres Teóricos-Prácticos, con el tema "Instrumentos de Control Archivístico" el 30 de mayo; c) "Taller para el Cumplimiento de Obligaciones de Transparencia en Materia de Archivo", impartido por el M.C. Tomás Samuel Arroyo Hernández, Director de Gestión Documental y Archivo del INFONL, el día 07 de junio, a través de la plataforma de videoconferencias Zoom; d) Data Week NL 2023: "Datos abiertos locales para soluciones globales", el 08 de junio de 2023, en las instalaciones del EGADE Business School.

Durante el segundo trimestre la Secretaría Ejecutiva, presentó ante la Contraloría y Transparencia Gubernamental del Gobierno del Estado de Nuevo León, lo siguiente: a) Primer Reporte de Avance Trimestral de Control Interno del periodo de Enero - Marzo de 2023; b) Primer Reporte de Avance Trimestral de Administración de Riesgos de Enero - Marzo de 2023; c) Ficha Técnica de Avance Físico Financiero de Actividades Institucionales de la Secretaría Ejecutiva del Sistema Estatal Anticorrupción del Estado de Nuevo León, para el proceso de elaboración del Presupuesto de Egresos correspondiente al primer trimestre de 2023.

El 03 de julio, personal de la Dirección de Políticas Públicas de la Secretaría Ejecutiva, participaron en la Segunda Sesión de Trabajo con los enlaces técnicos de las Secretarías Ejecutivas de los Sistemas Estatales Anticorrupción para la elaboración del Informe sobre la Situación de los Sistemas Estatales Anticorrupción.

El 6 de julio, el Secretario Técnico asistió al evento "Mesa de trabajo del Plan Especial Anticorrupción", atendiendo la invitación de la Contraloría Superior del Estado, así mismo, atendió la invitación del INFONL para brindar un mensaje dentro de la inauguración del evento "Capacitación a enlaces municipales de Nuevo León sobre la Implementación de la Herramienta de Autodiagnóstico de Riesgos de Corrupción".

Los días 6 y 7 de julio, el Secretario Técnico y personal de la Secretaría Ejecutiva fueron anfitriones de la **9ª. Reunión Nacional de Secretarios Técnicos de las Secretarías Ejecutivas de los Sistemas Anticorrupción**, celebrada en la ciudad de Monterrey, Nuevo León.

Cuenta Pública Anual 2023

El día 18 de julio, el Secretario Técnico, participó en una reunión virtual con Secretarios Técnicos y Presidentes de los Comités de Participación Ciudadana o Social (CPC) con el fin de exponer y acordar algunos temas y avances relacionados con la realización de la Primera Sesión Extraordinaria 2023 del Sistema Nacional Anticorrupción, la cual fue convocada por la Secretaría Ejecutiva del Sistema Nacional Anticorrupción.

El 01 de agosto, el Secretario Técnico y personal de la Secretaría Ejecutiva, participaron en la impartición de la capacitación “Código de Ética y Conducta” a elementos de la Secretaría de Seguridad Pública y Vialidad del municipio de Santiago Nuevo León.

El 10 de agosto, el Secretario Técnico asistió al Informe final de la gestión del Dr. Aquiles Romero González ex-Secretario Técnico de la Secretaría Ejecutiva del Estado de Aguascalientes.

El 10 de agosto, personal de la Dirección de Políticas Públicas de la Secretaría Ejecutiva, participaron en la reunión de Trabajo con integrantes del INFONL con relación al “Reto Público Anticipando Riesgos de Corrupción”.

El 11 de agosto, el Secretario Técnico y personal de la Secretaría Ejecutiva, asistieron a la Primera Sesión Extraordinaria de la Asamblea General del Sistema Nacional Anticorrupción, celebrada en el Estado de Aguascalientes.

El 22 de agosto, el Secretario Técnico y personal de la Secretaría Ejecutiva, realizaron en colaboración con el municipio de Santiago, Nuevo León, el Foro de Consulta “Integración de las Perspectivas Municipales en la Construcción de la Política Estatal Anticorrupción”, al cual asistieron servidores públicos de las áreas de Control Interno de los distintos municipios del Estado de Nuevo León.

El 05 de septiembre, el Secretario Técnico y personal de la Secretaría Ejecutiva, participaron en la Presentación de “El Tablero de la Impunidad e Integridad Corporativa en Nuevo León”, un proyecto de Mexicanos contra la Corrupción y la Impunidad.

El 07 de septiembre, el Secretario Técnico dentro del evento “Conferencias Anticorrupción” celebrada en el municipio de Escobedo, Nuevo León, expuso los alcances que tendrá la Plataforma Digital Nacional y el Sistema Estatal de Información como herramienta de inteligencia tecnológica en el combate a la corrupción.

El 11 de septiembre, personal de la Dirección de Políticas Públicas de la Secretaría Ejecutiva, participaron de manera virtual en la 1ª Reunión de Trabajo Regional de la Zona Noreste de los Secretarios Técnicos de las Secretarías Ejecutivas Anticorrupción.

Los días 11, 13 y 15 de septiembre, personal de la Dirección de Políticas Públicas de la Secretaría Ejecutiva, asistieron al “Curso de Datos y Compras Públicas” impartido por PIT Policy Lab.

El 21 de septiembre, el Secretario Técnico y personal de la Secretaría Ejecutiva, asistieron a la “Presentación del Nuevo Código de Ética” en el Auditorio del Museo de Historia Mexicana, evento realizado por la Contraloría y Transparencia Gubernamental del Estado de Nuevo León.

El 22 de septiembre, personal de la Dirección de Políticas Públicas de la Secretaría Ejecutiva, participaron en el “Seguimiento al Plan de acción de compras y contrataciones públicas” impulsado por la Secretaría Ejecutiva del Sistema Nacional Anticorrupción.

El 29 de septiembre, el Secretario Técnico y personal de la Secretaría Ejecutiva, asistieron a la firma del Convenio de Colaboración entre el Instituto Estatal de Transparencia Acceso a la información y Protección de Datos Personales del Estado de Nuevo León y la Secretaría Ejecutiva del Sistema Estatal Anticorrupción de Nuevo León.

La Unidad de Transparencia de la Secretaría Ejecutiva, durante el tercer trimestre recibió 82 peticiones de acceso a la información pública, y dio contestación a un Procedimiento de incumplimiento de obligaciones de transparencia.

Cuenta Pública Anual 2023

Durante el tercer trimestre la Secretaría Ejecutiva, presentó ante la Contraloría y Transparencia Gubernamental del Gobierno del Estado de Nuevo León, lo siguiente: a) El Segundo Reporte de Avance Trimestral de Control Interno del periodo de Abril-Junio de 2023 ante la Contraloría y Transparencia Gubernamental; b) El Segundo Reporte de Avance Trimestral de Administración de Riesgos de Abril-Junio de 2023 ante la Contraloría y Transparencia Gubernamental; y, c) La Ficha Técnica de Avance Físico Financiero de Actividades Institucionales de la Secretaría Ejecutiva del Sistema Estatal Anticorrupción del Estado de Nuevo León, para el proceso de elaboración del Presupuesto de Egresos correspondiente al segundo trimestre de 2023.

El 10 de octubre, el Mtro. Joaquín Ramírez De la Cerda, Coordinador Ejecutivo, Encargado del Despacho de la Secretaría Ejecutiva del Sistema Estatal Anticorrupción del Estado de Nuevo León, asistió a la Firma de Convenio Interinstitucional y Combate a la Corrupción con el Instituto de la Vivienda, dicho evento se llevó a cabo en las instalaciones del Salón Polivalente de Fomerrey.

El 27 de octubre, la Secretaría Ejecutiva llevó a cabo, junto con el PADF México y la Facultad de Derecho y Criminología de la U.A.N.L., el conversatorio “Casos Emblemáticos de Corrupción: Lecciones Aprendidas” en el Auditorio de Posgrado de FACDYC, en Ciudad Universitaria.

El 07 de noviembre, el Coordinador Ejecutivo asistió a la “Firma del Convenio de Colaboración entre Secretarías Estatales, Locales y Nacional y la Red del Órgano Interno”, la cual se llevó a cabo en el Auditorio Octavio Paz, en la CDMX.

El 23 de noviembre, el Coordinador Ejecutivo asistió a la Reunión de Trabajo con Titulares y Encargados del Despacho de las Secretarías Ejecutivas de los Sistemas Estatales Anticorrupción, convocada por la SESNA, dicha reunión se llevó a cabo en la CDMX en las instalaciones de la SESNA.

El 24 de noviembre, el Coordinador Ejecutivo asistió a la presentación de la Red por la Igualdad Sustantiva de Secretarías Ejecutivas de los Sistemas Anticorrupción, llevada a cabo en el Auditorio Heberto Castillo, de la Cámara de Diputados del H. Congreso de la Unión en la CDMX.

Cuenta Pública Anual 2023

Los días 5 y 6 de diciembre, el Coordinador Ejecutivo y personal de las direcciones de Políticas Públicas y Asuntos Jurídicos, asistieron al evento Conmemoración del 20 Aniversario de la Convención de Mérida “El estado de la Convención de las Naciones Unidas contra la Corrupción a 20 años de su adopción”, llevado a cabo en la ciudad de Mérida, Yucatán.

El día 08 de diciembre, el Coordinador Ejecutivo y personal de la Secretaría Ejecutiva, asistieron al Auditorio del Instituto de la Judicatura del Estado de Nuevo León, al evento realizado por la SESEANL, en el cual se llevó a cabo el “Panel de Reflexiones a 20 años de la Convención de las Naciones Unidas Contra la Corrupción (UNCAC)” y la Mesa de Diálogo “Anticipando riesgos de corrupción: Experiencias en materia de Transparencia e Integridad”.

El 11 de diciembre, la Secretaría Ejecutiva junto a la “A.C. Mexicanos contra la Corrupción y la Impunidad”, impartieron el curso a proveedores del municipio de Santiago, Nuevo León, titulado “Prevención y concientización sobre faltas administrativas y hechos de corrupción”.

Durante el cuarto trimestre la Dirección de Vinculación Interinstitucional terminó de concluir con la distribución de la Revista “INTEGRUM” con el título “ANTICORRUPCIÓN, una lucha de todos”, del Sistema Estatal Anticorrupción de Nuevo León / Enero 2023 / Año 3, Número 2. Asimismo, se inició el Proceso de Edición la Revista “INTEGRUM” del Sistema Estatal Anticorrupción de Nuevo León, del año 2024.

La Unidad de Transparencia de la Secretaría Ejecutiva, durante el cuarto trimestre recibió 53 solicitudes de acceso a la información pública, de las cuales 62 fueron atendidas.

Durante el periodo de octubre-diciembre el personal de la Unidad de Transparencia de la Secretaría Ejecutiva, participó en los siguientes talleres y cursos impartidos por el INFONL: a) Taller de cumplimiento del principio de información en materia de datos personales; b) Curso “Generalidades de la Ley de Protección de Datos Personales en posesión de Sujetos Obligados”; c) Curso “Sistema de Portales de Obligaciones de Transparencia”; d) Curso “Solicitudes de información y Recurso de Revisión”.

Cuenta Pública Anual 2023

Durante el cuarto Trimestre la Secretaría Ejecutiva, presentó ante la Contraloría y Transparencia Gubernamental del Gobierno del Estado de Nuevo León, lo siguiente: a) El Tercer Reporte de Avance Trimestral de Control Interno del periodo de Julio-Septiembre de 2023; b) El Tercer Reporte de Avance Trimestral de Administración de Riesgos de Julio-Septiembre de 2023; y, c) La Ficha Técnica de Avance Físico Financiero de Actividades Institucionales de la Secretaría Ejecutiva del Sistema Estatal Anticorrupción del Estado de Nuevo León, para el proceso de elaboración del Presupuesto de Egresos correspondiente al tercer trimestre de 2023.

De conformidad a lo establecido en la Constitución Política del Estado Libre y Soberano de Nuevo León; la Ley de Administración Financiera para el Estado de Nuevo León; la Ley Orgánica de la Administración Pública para el Estado de Nuevo León; la Ley de Fiscalización Superior del Estado de Nuevo León; y la Ley General de Contabilidad Gubernamental, el Ejecutivo y sus Organismos Descentralizados y Fideicomisos, así como las personas físicas o morales, públicas o privadas que reciban recursos públicos, deberán rendir su Cuenta Pública en forma anual al H. Congreso del Estado, en los términos y plazos que esta misma legislación establece. Por lo anterior, se emite la Cuenta Pública Anual 2023.

Información Contable

Cuenta Pública Anual 2023


SECRETARÍA EJECUTIVA DEL SISTEMA ESTATAL ANTICORRUPCIÓN DEL ESTADO DE NUEVO LEÓN


Estado de Actividades

Del 1 de enero al 31 de Diciembre de 2023 y 2022
(Pesos)

Concepto	Cuarto Trimestre 2023	Cuarto Trimestre 2022	Concepto	Cuarto Trimestre 2023	Cuarto Trimestre 2022
INGRESOS Y OTROS BENEFICIOS			GASTOS Y OTRAS PÉRDIDAS		
Ingresos de la Gestión	\$0	\$0	Gastos de Funcionamiento	\$16,272,708	\$12,990,921
Impuestos	0	0	Servicios Personales	\$ 12,333,730	\$ 9,597,108
Cuotas y Aportaciones de Seguridad Social	0	0	Materiales y Suministros	\$ 616,022	\$ 436,569
Contribuciones de Mejoras	0	0	Servicios Generales	\$ 3,322,957	\$ 2,957,245
Derechos	0	0	Transferencia, Asignaciones, Subsidios y Otras Ayudas	\$0	\$0
Productos	0	0	Transferencias Internas y Asignaciones al Sector Público	0	0
Aprovechamientos	0	0	Transferencias al Resto del Sector Público	0	0
Ingresos por Ventas de Bienes y Servicios	0	0	Subsidios y Subvenciones	0	0
Participaciones, Aportaciones, Convenios, Incentivos Derivados			Ayudas Sociales	0	0
Derivados de la Colaboración Fisca, Fondos Distintos de Aportaciones	\$19,040,462	\$20,398,544	Pensiones y Jubilaciones	0	0
Transferencias, Asignaciones, Subsidios y Subvenciones, Pensiones y Jubilaciones			Transferencias a Fideicomisos, Mandatos y Contratos Análogos	0	0
Participaciones, Aportaciones, Convenios, Incentivos Derivados de la Colaboración Fiscal y Fondos distintos de Aportaciones.	0	0	Transferencias a la Seguridad Social	0	0
Transferencia, Asignaciones, Subsidios y Subvenciones, y Pensiones y Jubilaciones	19,040,462	20,398,544	Donativos	0	0
Otros Ingresos y Beneficios	\$2,386	\$5,110	Transferencias al Exterior	0	0
Ingresos Financieros	2386	5109	Participaciones y Aportaciones	\$0	\$0
Incremento por Variación de Inventarios	0	0	Participaciones	0	0
Disminución del Exceso de Estimaciones por Pérdida o Deterioro u Obsolescencia	0	0	Aportaciones	0	0
Disminución del Exceso de Provisiones	0	0	Convenios	0	0
Otros Ingresos y Beneficios Varios	0	1	Intereses, Comisiones y Otros Gastos de la Deuda Pública	\$0	\$0
Total de Ingresos y Otros Beneficios	\$19,042,848	\$20,403,654	Intereses de Deuda Pública	0	0
			Comisiones de Deuda Pública	0	0
			Gastos de la Deuda Pública	0	0
			Costo por Coberturas	0	0
			Apoyos Financieros	0	0
			Otros Gastos y Pérdidas Extraordinarias	\$723,583	\$481,636
			Estimaciones, Depreciaciones, Deterioros, Obsolescencia	591,529	633,490
			Provisiones	132,054	-151,854
			Aumento por Insuficiencia de Estimaciones por Pérdida o Deterioro u Obsolescencia	0	0
			Aumento por Insuficiencia de Provisiones	0	0
			Otros Gastos	0	0
			Inversión Pública	\$0	\$0
			Total de Gastos y Otras Pérdidas	\$16,996,292	\$13,472,558
			Resultado del Ejercicio (Ahorro/Desahorro)	\$2,046,556	\$6,931,096

Bajo protesta de decir verdad declaramos que los Estados Financieros y sus Notas son razonablemente correctos y responsabilidad del emisor


Lic. Joaquín Ramírez de la Cerda.
Coordinador Ejecutivo, Encargado del Despacho
de la Secretaría Ejecutiva del Sistema Estatal Anticorrupción de
Nuevo León.



Ing. Carlos Alberto González Garza
Coordinador Administrativo
de la Secretaría Ejecutiva del Sistema Estatal Anticorrupción de
Nuevo León.


Cuenta Pública Anual 2023

SECRETARÍA EJECUTIVA DEL SISTEMA ESTATAL ANTICORRUPCIÓN DEL ESTADO DE NUEVO LEÓN
Estado de Situación Financiera
Del 1 de Enero al 31 de Diciembre de 2023 y 2022
(Pesos)

Concepto	Cuarto Trimestre 2023	Cuarto Trimestre 2022	Concepto	Cuarto Trimestre 2023	Cuarto Trimestre 2022
ACTIVO			PASIVO		
Activo Circulante			Pasivo Circulante		
Efectivo y Equivalentes	1,835,296	4,786,851	Cuentas Por Pagar a Corto Plazo	1,335,590	1,097,425
Derechos a Recibir Efectivo y Equivalentes	84,729	75,000	Documentos por Pagar a Corto Plazo	0	0
Derechos a Recibir Bienes o Servicios	0	0	Porción a Corto Plazo de la Deuda Pública a Largo Plazo	0	0
Inventarios	0	0	Títulos y Valores a Corto Plazo	0	0
Almacenes	0	0	Pasivos Diferidos a Corto Plazo	0	0
Estimación por Pérdida o Deterioro de Activos Circulantes	0	0	Fondos y Bienes de Terceros en Garantía y/o Administración a Corto Plazo	0	0
Otros Activos Circulantes	0	0	Provisiones a Corto Plazo	0	0
Total de Activos Circulantes	\$1,920,015	\$4,861,851	Otros Pasivos a Corto Plazo	0	0
Activo No Circulante			Total de Pasivo Circulante	\$1,335,590	\$1,097,425
Inversiones Financieras a Largo Plazo	0	0	Pasivo No Circulante		
Derechos a Recibir Efectivo o Equivalentes a Largo Plazo	0	0	Cuentas por Pagar a Largo Plazo	0	0
Bienes Inmuebles, Infraestructura y Construcciones en Proceso	0	0	Documentos por Pagar a Largo Plazo	0	0
Bienes Muebles	5,151,352	4,661,639	Deuda Pública a Largo Plazo	0	0
Activos Intangibles	579,760	487,909	Pasivos Diferidos a Largo Plazo	0	0
Depreciación, Deterioro y Amortización Acumulada de Bienes	-2,954,432	-2,362,903	Fondos y Bienes de Terceros en Garantía y/o en Administración a Largo Plazo	0	0
Activos Diferidos	0	0	Provisiones a Largo Plazo	237,939	105,605
Estimación por Pérdida o Deterioro de Activos no Circulantes	0	0			
Otros Activos no Circulantes	0	0			
Total de Activos no Circulantes	\$2,776,680	\$2,786,646	Total de Pasivos No Circulantes	\$237,939	\$105,605
			Total del Pasivo	\$1,573,529	\$1,203,310
			HACIENDA PÚBLICA/PATRIMONIO		
			Hacienda Pública/ Patrimonio Contribuido		
			Aportaciones	\$0	\$0
			Donaciones de Capital	0	0
			Actualización de la Hacienda Pública/Patrimonio	0	0
			Hacienda Pública/ Patrimonio Generado	\$3,123,166	\$6,445,187
			Resultados del Ejercicio (Ahorro / Desahorro)	2,048,556	6,931,096
			Resultados de Ejercicios Anteriores	1,315,767	-248,752
			Revalúos	0	0
			Reservas	0	0
			Rectificaciones de Resultados de Ejercicios Anteriores	-239,157	-239,157
			Exceso o Insuficiencia en la Actualización de La Hacienda Pública/Patrimonio	\$0	\$0
			Resultado por Posición Monetaria	0	0
			Resultado por Tenencia de Activos no Monetarios	0	0
			Total Hacienda Pública/Patrimonio	\$3,123,166	\$6,445,187
Total del Activo	\$4,696,695	\$7,648,497	Total de Pasivo y Hacienda Pública/ Patrimonio	\$4,696,695	\$7,648,497

Bajo protesta de decir verdad declaramos que los Estados Financieros y sus Notas son razonablemente correctos y responsabilidad del emisor


Lic. Joaquín Ramírez de la Cerda.
Coordinador Ejecutivo, Encargado del Despacho
de la Secretaría Ejecutiva del Sistema Estatal Anticorrupción de
Nuevo León.


Ing. Carlos Alberto González Garza
Coordinador Administrativo
de la Secretaría Ejecutiva del Sistema Estatal Anticorrupción de
Nuevo León.

Cuenta Pública Anual 2023

SECRETARÍA EJECUTIVA DEL SISTEMA ESTATAL ANTICORRUPCIÓN DEL ESTADO DE NUEVO LEÓN
Estado de Cambios en la Situación Financiera
Al 31 de Diciembre de 2023 y 2022
(Pesos)

Concepto	Origen	Aplicación	Concepto	Origen	Aplicación
ACTIVO	\$3,543,094	\$591,292	PASIVO	\$370,219	\$0
Activo Circulante	\$2,951,564	\$9,729	Pasivo Circulante	\$238,165	\$0
Efectivo y Equivalentes	2,951,564	0	Cuentas por Pagar a Corto Plazo	238,165	0
Derechos a Recibir Efectivo y Equivalentes	0	9,729	Documentos por Pagar a Corto Plazo	0	0
Derechos a Recibir Bienes o Servicios	0	0	Porción a Corto Plazo de la Deuda Pública a Largo Plazo	0	0
Inventarios	0	0	Títulos y Valores a Corto Plazo	0	0
Almacenes	0	0	Pasivos Diferidos a Corto Plazo	0	0
Estimación por Pérdida o Deterioro de Activos Circulantes	0	0	Fondos y Bienes de Terceros en Garantía y/o Administración a Corto Plazo	0	0
Otros Activos Circulantes	0	0	Provisiones a Corto Plazo	0	0
			Otros Pasivos a Corto Plazo	0	0
Activo No Circulante	\$591,529	\$581,563	Pasivo No Circulante	\$132,054	\$0
Inversiones Financieras a Largo Plazo	0	0	Cuentas por Pagar a Largo Plazo	0	0
Derechos a Recibir Efectivo o Equivalentes a Largo Plazo	0	0	Documentos por Pagar a Largo Plazo	0	0
Bienes Inmuebles, Infraestructura y Construcciones en Proceso	0	0	Deuda Pública a Largo Plazo	0	0
Bienes Muebles	0	489,713	Pasivos Diferidos a Largo Plazo	0	0
Activos Intangibles	0	91,850	Fondos y Bienes de Terceros en Garantía y/o en Administración a Largo Plazo	0	0
Depreciación, Deterioro y Amortización Acumulada de Bienes	591,529	0	Provisiones a Largo Plazo	132,054	0
Activos Diferidos	0	0			
Estimación por Pérdida o Deterioro de Activos no Circulantes	0	0			
Otros Activos no Circulantes	0	0			
			HACIENDA PÚBLICA/PATRIMONIO	\$0	\$0
			Hacienda Pública/ Patrimonio Contribuido	\$0	\$0
			Aportaciones	0	0
			Donaciones de Capital	0	0
			Actualización de la Hacienda Pública/Patrimonio	0	0
			Hacienda Pública/ Patrimonio Generado	\$1,562,519	\$4,884,540
			Resultados del Ejercicio (Ahorro/Desahorro)	0	4,884,540
			Resultados de Ejercicios Anteriores	1,562,519	0
			Revalúos	0	0
			Reservas	0	0
			Rectificaciones de Resultados de Ejercicios Anteriores	0	0
			Exceso o Insuficiencia en la Actualización de la Hacienda Pública/Patrimonio	\$0	\$0
			Resultado por Posición Monetaria	0	0
			Resultado por Tenencia de Activos no Monetarios	0	0

Bajo protesta de decir verdad declaramos que los Estados Financieros y sus Notas son razonablemente correctos y responsabilidad del emisor



Lic. Joaquín Ramírez de la Cerda.
Coordinador Ejecutivo, Encargado del Despacho
de la Secretaría Ejecutiva del Sistema Estatal Anticorrupción de
Nuevo León.



Ing. Carlos Alberto González Garza
Coordinador Administrativo
de la Secretaría Ejecutiva del Sistema Estatal Anticorrupción de
Nuevo León.

Cuenta Pública Anual 2023

SECRETARÍA EJECUTIVA DEL SISTEMA ESTATAL ANTICORRUPCIÓN DEL ESTADO DE NUEVO LEÓN

Estado Analítico del Activo

Del 1 de Enero al 31 de Diciembre de 2023 y 2022

(Pesos)

Concepto	Saldo Inicial 1	Cargos del Periodo 2	Abonos del Periodo 3	Saldo Final 4=(1+2-3)	Variación del Periodo (4-1)
ACTIVO	7,648,497	63,678,322	66,630,124	4,696,695	-2,951,802
Activo Circulante	4,861,851	63,096,759	66,038,594	1,920,015	-2,941,835
Efectivo y Equivalentes	4,786,851	43,268,320	46,219,885	1,835,286	-2,951,564
Derechos a recibir Efectivo y Equivalentes	75,000	19,374,115	19,364,386	84,729	9,729
Derechos a Recibir Bienes o Servicios	0	292,324	292,324	0	0
Inventarios	0	0	0	0	0
Almacenes	0	162,000	162,000	0	0
Estimación por Pérdida o Deterioro de Activos Circulantes	0	0	0	0	0
Otros Activos Circulantes	0	0	0	0	0
Activo No Circulante	2,786,646	581,563	591,529	2,776,680	-9,966
Inversiones Financieras a largo Plazo	0	0	0	0	0
Derechos a Recibir Efectivo o Equivalentes a Largo Plazo	0	0	0	0	0
Bienes Inmuebles Infraestructura y Construcciones en Proceso	0	0	0	0	0
Bienes Muebles	4,661,639	489,713	0	5,151,352	489,713
Activos Intangibles	487,909	91,850	0	579,760	91,850
Depreciación, Deterioro y Amortización Acumulada de Bienes	-2,362,903	0	591,529	-2,954,432	-591,529
Activos Diferidos	0	0	0	0	0
Estimación por Pérdida o Deterioro de Activos no Circulantes	0	0	0	0	0
Otros Activos no Circulantes	0	0	0	0	0

Bajo protesta de decir verdad declaramos que los Estados Financieros y sus Notas son razonablemente correctos y responsabilidad del emisor



Lic. Joaquín Ramírez de la Cerda.
Coordinador Ejecutivo, Encargado del Despacho
de la Secretaría Ejecutiva del Sistema Estatal Anticorrupción de
Nuevo León.




Ing. Carlos Alberto González Garza
Coordinador Administrativo
de la Secretaría Ejecutiva del Sistema Estatal Anticorrupción de
Nuevo León.


Cuenta Pública Anual 2023

SECRETARÍA EJECUTIVA DEL SISTEMA ESTATAL ANTICORRUPCIÓN DEL ESTADO DE NUEVO LEÓN
 Estado Analítico de la Deuda y Otros Pasivos
 Del 1 de Enero al 31 de Diciembre de 2023 y 2022
 (Pesos)

Denominación de las Deudas	Moneda de Contratación	Institución o País Acreedor	Saldo Inicial del Período	Saldo Final del Período
DEUDA PÚBLICA				
Corto Plazo				
Deuda Interna				
Instituciones de Crédito	Peso	México	0	0
Títulos y Valores:	Peso	México	0	0
Arrendamientos Financieros	Peso	México	0	0
Deuda Externa				
Organismos Financieros Internacionales	Peso	México	0	0
Deuda Bilateral:	Peso	México	0	0
Títulos y Valores:	Peso	México	0	0
Arrendamientos Financieros:	Peso	México	0	0
Subtotal de la Deuda Pública a Corto Plazo	Peso	México	0	0
Largo Plazo:				
Deuda Interna				
Instituciones de Crédito	Peso	México	0	0
Títulos y Valores:	Peso	México	0	0
Arrendamientos Financieros	Peso	México	0	0
Deuda Externa				
Organismos Financieros Internacionales	Peso	México	0	0
Deuda Bilateral:	Peso	México	0	0
Títulos y Valores:	Peso	México	0	0
Arrendamientos Financieros:	Peso	México	0	0
Subtotal de la Deuda a Largo Plazo	Peso	México	0	0
Total de Otros Pasivos:	Peso	México	1,203,310	1,573,529
Total Deuda y Otros Pasivos	Peso	México	1,203,310	1,573,529

Bajo protesta de decir verdad declaramos que los Estados Financieros y sus Notas son razonablemente correctos y responsabilidad del emisor


 Lic. Joaquín Ramírez de la Cerda,
 Coordinador Ejecutivo, Encargado del Despacho
 de la Secretaría Ejecutiva del Sistema Estatal Anticorrupción de
 Nuevo León.



 Ing. Carlos Alberto González Garza
 Coordinador Administrativo
 de la Secretaría Ejecutiva del Sistema Estatal Anticorrupción de
 Nuevo León.


Cuenta Pública Anual 2023

SECRETARÍA EJECUTIVA DEL SISTEMA ESTATAL ANTICORRUPCIÓN DEL ESTADO DE NUEVO LEÓN
Estado de Variación en la Hacienda Pública
Del 1 de Enero al 31 de Diciembre de 2023
(Pesos)

Concepto	Hacienda Pública / Patrimonio Contribuido	Hacienda Pública/Patrimonio Generado de Ejercicios Anteriores	Hacienda Pública/Patrimonio Generado del Ejercicio	Ajustes por Cambios de Valor	Total
Hacienda Pública/Patrimonio Contribuido Neto de 2021	0	0	0	0	0
Aportaciones	0	0	0	0	0
Donaciones de Capital	0	0	0	0	0
Actualización de la Hacienda Pública/Patrimonio	0	0	0	0	0
Hacienda Pública/Patrimonio Generado Neto de 2021	0	-485,909	6,931,096	0	6,445,187
Resultados del Ejercicio (Ahorro/Desahorro)	0	0	6,931,096	0	6,931,096
Resultados de Ejercicios Anteriores	0	-246,752	0	0	-246,752
Revalúos	0	0	0	0	0
Reservas	0	0	0	0	0
Rectificaciones de Resultados de Ejercicios Anteriores	0	-239,157	0	0	-239,157
Exceso o Insuficiencia en la Actualización de la Hacienda Pública/Patrimonio Neto de 2021	0	0	0	0	0
Resultado por Posición Monetaria	0	0	0	0	0
Resultado por Tenencia de Activos No Monetarios	0	0	0	0	0
Hacienda Pública/Patrimonio Neto Final del Ejercicio 2021	0	-485,909	6,931,096	0	6,445,187
Cambios en La Hacienda Pública/Patrimonio Neto del Ejercicio 2022	0	0	0	0	0
Aportaciones	0	0	0	0	0
Donaciones de Capital	0	0	0	0	0
Actualización de la Hacienda Pública/Patrimonio	0	0	0	0	0
Variaciones de la Hacienda Pública/Patrimonio Neto del Ejercicio 2022	0	1,562,519	-4,884,540	0	-3,322,021
Resultados del Ejercicio (Ahorro/Desahorro)	0	0	2,046,556	0	2,046,556
Resultados de Ejercicios Anteriores	0	1,562,519	-6,931,096	0	-5,368,577
Revalúos	0	0	0	0	0
Reservas	0	0	0	0	0
Rectificaciones de Resultados de Ejercicios Anteriores	0	0	0	0	0
Saldos Neto en la Hacienda Pública/Patrimonio Neto Final de 2022	0	1,076,610	2,046,556	0	3,123,166

Bajo protesta de decir verdad certificamos que los Estados Financieros y sus Notas son razonablemente correctos y responsabilidad del emisor


 Lic. Joaquín Ramírez de la Cerda.
 Coordinador Ejecutivo, Encargado del Despacho
 de la Secretaría Ejecutiva del Sistema Estatal Anticorrupción de
 Nuevo León.


 Ing. Carlos Alberto González Garza
 Coordinador Administrativo
 de la Secretaría Ejecutiva del Sistema Estatal Anticorrupción de
 Nuevo León.

Cuenta Pública Anual 2023


SECRETARÍA EJECUTIVA DEL SISTEMA ESTATAL ANTICORRUPCIÓN DEL ESTADO DE NUEVO LEÓN
Estado de Flujos de Efectivo
Del 1 de Enero al 31 de Diciembre de 2023
(Pesos)

Concepto	2023	2022	Concepto	2023	2022
Flujo de Efectivo de las Actividades de la Operación			Flujo de Efectivo de las Actividades de Inversión		
Origen	19,044,330	20,403,654	Origen	0	0
Impuestos	0	0	Bienes Inmuebles, Infraestructura y Construcciones en Proceso	0	0
Cuotas y Aportaciones de Seguridad Social	0	0	Bienes Muebles	0	0
Contribuciones de Mejoras	0	0	Otros Orígenes de Inversión	0	0
Derechos	0	0			
Productos	0	0	Aplicación	581,563	705,757
Aprovechamientos	0	0	Bienes Inmuebles, Infraestructura y Construcción en Proceso	0	0
Ingresos por Ventas de Bienes y Prestación de Servicios	3,867	5,110	Bienes Muebles	469,713	607,799
Participaciones, Aportaciones, Convenios, Incentivos Derivados de la Colaboración Fiscal y Fondos Distintos de Aportaciones	0	0	Otras Aplicaciones de Inversión	91,850	97,958
Transferencias, Asignaciones y Subsidios y Subvenciones y Pensiones y Jubilaciones	19,040,462	20,398,544	Flujo Neto de Efectivo por Actividades de Inversión	-581,563	-705,757
Otros Orígenes de Operación	0	0			
Aplicaciones	21,414,331	15,633,996	Flujo de Efectivo por las Actividades de Financiamiento		
Servicios Personales	11,444,806	8,939,752	Origen	0	0
Materiales y Suministros	616,022	436,569	Endeudamiento Neto	0	0
Servicios Generales	3,222,043	2,810,060	Interno	0	0
Transferencias Internas y Asignaciones al Sector Público	0	0	Externo	0	0
Transferencias al resto del Sector Público	0	0	Otros Orígenes de Financiamiento	0	0
Subsidios y Subvenciones	0	0			
Ayudas Sociales	0	0	Aplicación	0	0
Pensiones y Jubilaciones	0	0	Servicio de la Deuda	0	0
Transferencias a Fideicomisos, Mandatos y Contratos Análogos	0	0	Interno	0	0
Transferencias a la Seguridad Social	0	0	Externo	0	0
Donativos	0	0	Otras Aplicaciones de Financiamiento	0	0
Transferencias al Exterior	0	0			
Participaciones	0	0	Flujos Netos de Efectivo por Actividades de Financiamiento	0	0
Aportaciones	0	0			
Convenios	0	0	Incremento/Disminución Neta en el Efectivo y Equivalente al Efectivo	-\$ 2,951,564	\$ 4,063,900
Otras Aplicaciones de Operación	6,131,480	3,447,616	Efectivo y Equivalentes al Efectivo al Inicio del Ejercicio (1)	\$ 4,786,851	\$ 722,950
Flujo neto de Efectivo por Actividades de Operación	-2,370,001	4,769,657	Efectivo y Equivalentes al Efectivo al Final del Ejercicio (1)	\$ 1,835,286	\$ 4,786,851

(1) El saldo de estas cuentas se tomará de la nota 1 de este mismo estado



Lic. Joaquín Ramírez de la Cerda.
Coordinador Ejecutivo, Encargado del Despacho
de la Secretaría Ejecutiva del Sistema Estatal Anticorrupción de
Nuevo León.



Ing. Carlos Alberto González Garza
Coordinador Administrativo
de la Secretaría Ejecutiva del Sistema Estatal Anticorrupción de
Nuevo León.



SECRETARÍA EJECUTIVA DEL SISTEMA ESTATAL ANTICORRUPCIÓN DEL
ESTADO DE NUEVO LEÓN

Informe sobre Pasivos Contingentes
al 31/dic./2023

"En Cumplimiento a lo dispuesto en los artículos 46, Fracción I, Inciso f), y 52 de la Ley General de Contabilidad Gubernamental y de conformidad con lo establecido en el Capítulo VII, Numeral, II, Inciso h) del Manual de Contabilidad Gubernamental emitido por el CONAC, el Ente Público informa lo siguiente:"

Joaquín Ramírez de la Cerda.
Coordinador Ejecutivo, Encargado del Despacho
de la Secretaría Ejecutiva del Sistema Estatal Anticorrupción de
Nuevo León.

Ing. Carlos Alberto González Garza
Coordinador Administrativo
de la Secretaría Ejecutiva del Sistema Estatal Anticorrupción de
Nuevo León.

NOTAS A LOS ESTADOS FINANCIEROS

- a) Notas de gestión administrativa
- b) Notas de desglose
- c) Notas de memoria (cuentas de orden)

a) Notas de gestión administrativa

Autorización e historia

- a) La SESEANL fue creada el 6 de Julio de 2017 como Organismo Descentralizado de la Administración Pública del Estado, con personalidad jurídica y patrimonio propios, para que contribuya, en el marco del sistema estatal.
- b) Principales cambios en su estructura. La SESEANL desde su creación no ha modificado su estructura, la determinada por el artículo 9° del Estatuto Orgánico de la Secretaría Ejecutiva del Sistema Estatal Anticorrupción, para el ejercicio de las atribuciones y funciones de su competencia.

Panorámico y financiero

La SESEANL ha solventado todos sus gastos en el presente ejercicio con los ingresos que le fueron ministrados por la Secretaría de Finanzas y Tesorería General del Estado de Nuevo León.

Organización y objeto social

- a) Objeto social. La SESEANL tiene por objeto establecer principios, bases generales, políticas públicas y procedimientos para la coordinación entre las autoridades de todos los órdenes de gobierno en la prevención, detección y sanción de faltas administrativas y hechos de corrupción, así como en la fiscalización y control de recursos públicos.
- b) Principal actividad. La SESEANL tiene por objeto establecer principios, bases generales, políticas públicas y procedimientos para la coordinación entre autoridades de todos los órdenes de gobierno en la prevención, detección y sanción de faltas administrativas y hechos de corrupción, así como en la fiscalización y control de recursos públicos.
- c) Ejercicio fiscal 2023. Período presentado del 1 de enero al 31 de diciembre de 2023.
- d) Régimen Jurídico. Persona Moral sin fines de lucro, con personalidad jurídica y patrimonio propio.
- e) Contribuciones federales obligados a pagar y/o retener: Retener y enterar ISR por sueldos y salarios, retener y enterar ISR por P.F. servicios profesionales (eventualmente), retener y enterar ISR por arrendamientos (mensualmente dado contrato de arrendamiento).

Contribuciones estatales obligados a pagar: Pago de Impuesto sobre nómina

Cuenta Pública Anual 2023

f) Estructura organizacional. Conforme al artículo 9° del Estatuto Orgánico de la Secretaría Ejecutiva del Sistema Estatal Anticorrupción, contará con la siguiente estructura y organización administrativa:

- I. Órgano de Gobierno;
 - II. Comisión Ejecutiva;
 - III. Secretario Técnico;
 - IV. Coordinación Ejecutiva
 - V. Direcciones:
 - a) Dirección de Políticas Públicas
 - b) Dirección de Tecnologías de la Información
 - c) Dirección de Administración
 - d) Dirección de Asuntos Jurídicos
 - e) Dirección de Vinculación Interinstitucional
 - VI. Unidad de Transparencia;
 - VII. Órgano Interno de Control;
 - VIII. Las demás unidades administrativas y personal que autorice el Órgano de Gobierno a propuesta del Secretario Técnico, sujeto a la capacidad presupuestal de la Secretaría Ejecutiva.
- g) El organismo no cuenta con fideicomisos.

Bases de preparación de los Estados Financieros

- a) Los presentes Estados financiero se encuentran expresados en moneda nacional y han sido elaborados de conformidad con las disposiciones de la Ley General de Contabilidad Gubernamental que entró en vigor el 01 de enero de 2009, así como los acuerdos y documentos emitidos por el Consejo Nacional de Armonización Contable (CONAC) aplicables.
- b) Los presentes Estados Contables han sido elaborados a partir de la información ingresada al Sistema SACG_Net por la Jefatura de Contabilidad, misma que es transformada en registros contables por el sistema, los cuales se generan reconociendo el efecto contable y presupuestal de las operaciones realizadas por el ente público, conforme a los documentos emitidos por el Consejo Nacional de Armonización Contable (CONAC).

Cuenta Pública Anual 2023

c) Los postulados básicos aplicados por la SESEANL son:

1. Sustancia Económica
2. Entes Públicos
3. Existencia Permanente
4. Revelación Suficiente
5. Importancia Relativa
6. Registro e Integración Presupuestaria
7. Consolidación de la Información Financiera
8. Devengo Contable
9. Valuación
10. Dualidad Económica
11. Consistencia

d) Normatividad supletoria: En virtud de la normatividad emitida por el CONAC, la SESEANL no ha requerido de la aplicación de normatividad supletoria en materia de Contabilidad Gubernamental, en consecuencia, como lo marca el Marco conceptual de Contabilidad Gubernamental no ha sido necesario informar al secretario técnico del CONAC de ninguna aplicación, a efecto de que se analice, se proponga y, en su oportunidad, se emita la normatividad correspondiente.

e) Para la implementación de la base devengada de acuerdo a la Ley de Contabilidad Gubernamental. La información relevante a este punto se encuentra publicada en nuestro manual de contabilidad.

Políticas de Contabilidad Significativas

- a) La SESEANL no realiza la actualización de los activos, pasivos y hacienda pública y/o patrimonio (no considera los efectos de inflación).
- b) Las operaciones de la SESEANL en moneda extranjera son mínimas y su registro se efectúa a su equivalente en moneda nacional al tipo de cambio del día de la operación.
- c) La SESEANL no realiza inversiones en acciones de compañías subsidiarias y asociadas.
- d) La SESEANL no vende ni transforma inventarios como actividad principal.
- e) Los beneficios que se otorgan a los trabajadores, se aprueban y se publican a través de su órgano de gobierno, en lo que se denomina Tabulador de sueldos y prestaciones de los servidores públicos de la SESEANL.

Cuenta Pública Anual 2023

f) La SESEANL tiene registrada las provisiones de prima de antigüedad y de indemnizaciones derivadas del estudio actuarial que se ejecuta, en cumplimiento a las recomendaciones de entes fiscalizadores para cumplir con la NIF D-3. El objetivo de este es presentar la situación financiera de los pasivos laborales al cierre del ejercicio. El monto determinado por este estudio es por un monto de \$ 93,478 para Primas de antigüedad y \$ 144,461 para Prima de indemnizaciones.

g) En caso de presentarse reservas se registrarán de acuerdo a la normativa aplicable. La SESEANL no tiene pasivos contingentes informados, dado que el área jurídica informó no tener ningún archivo en proceso.

h) Las principales políticas contables son las siguientes:

La SESEANL registra sus bienes en apego a los años de vida útil y % de depreciación plasmados en los Parámetros de Estimación de Vida Útil emitidos por la CONAC, que se encuentran publicadas en las Reglas de registro y valoración del patrimonio en su normativa vigente.

La SESEANL registra como activos todos aquellos bienes que considere que vale la pena mantenerle en control, no importando que su valor sea menor a 70 veces el valor diario de la Unidad de Medida y Actualización (UMA), ya que la normativa al afirmar que “podrán” registrarse como gasto, esta dejando claro que es opcional y no definitivo su registro de aquella manera, esta de acuerdo a Reglas Específicas del Registro y Valoración del Patrimonio emitidas por la CONAC.

La SESEANL registra en la cuenta 1125 Deudores por Anticipos de la Tesorería a Corto Plazo el/los fondos revolventes asignados, esto dado que las características que se muestran en el Capítulo VI Guías contabilizadoras de la CONAC., respecto de esta cuenta en sus cargos y abonos reflejan las mismas características de los fondos que utiliza nuestro organismo.

i) La SESEANL del 1 de enero al 31 de diciembre 2023 realizó la reducción en el ingreso modificado (Presupuesto de Ingresos 2022 que depositaron en 2023) una reducción por \$ 1'338,397.69 dado que al inicio del ejercicio se realizó un registro incorrecto de ingreso por recibir de la tesorería.

j) La SESEANL del 1 de enero al 31 de diciembre 2023, llevó a cabo la cancelación de cheque # 44, emitido el 22 de diciembre de 2021, del cual se derivó posteriormente una transferencia en por acuerdo de conciliación que se efectuó en Tribunal de Arbitraje del Estado de Nuevo León.

Posición en Moneda Extranjera y Protección por Riesgo Cambiario

La SESEANL no cuenta con activos, ni pasivos en moneda extranjera.

Cuenta Pública Anual 2023

Reporte Analítico del Activo

a) La SESEANL determina en sus activos no circulantes una vida útil y porcentajes de depreciación apegadas a la “Guía de Vida Útil Estimada y Porcentajes de Depreciación” establecida en los Parámetros de estimación de vida útil de la CONAC, y la cual es la siguiente:

		Años de vida útil	% Depreciación anual
1240	BIENES MUEBLES		
1241	Mobiliario y Equipo de Administración		
1241-1-51101	Mobiliario	10	10%
1241-3-51501	Bienes informáticos	3	33.33%
1241-9-51901	Otros mobiliarios y equipo de administración	10	10%
1242	Mobiliario y Equipo Educativo y Recreativo		
1242-1-52101	Equipos y aparatos audiovisuales	3	33.33%
1242-3-52301	Cámaras fotográficas y de video	3	33.33%
1243	Equipo e Instrumental Médico y de Laboratorio		
1243-2-53201	Instrumental médico y de laboratorio	5	20%
1244	Equipo de Transporte		
1244-1-54104	Vehículos servicios administrativos	5	20%
1246	Maquinaria, Otros equipos y Herramientas		
1246-5-56501	Equipo de comunicación y telecomunicación	10	10%
1246-6-56601	Maquinaria y equipo eléctrico y electrónico	10	10%
1246-9-56902	Otros bienes muebles	10	10%

Fideicomisos, Mandatos y Análogos

a) La SESEANL no cuenta con fideicomisos.

Cuenta Pública Anual 2023

Reporte de recaudación

INGRESOS OBTENIDOS

	MES	MONTO	ACUMULADO
PRESUPUESTO 2022 (Recibido en 2023)	ENERO	838,345.50	838,345.50
	FEBRERO	838,345.50	\$ 1,676,691.00
RECURSO ESTATAL	ENERO	375,000.00	375,000.00
	FEBRERO	181,936.00	556,936.00
	MARZO	562,896.98	1,119,832.98
	ABRIL	819,586.29	1,939,419.27
	MAYO	256,689.29	2,196,108.56
	JUNIO	562,897.00	2,759,005.56
	JULIO	1,303,802.79	4,062,808.35
	AGOSTO	1,303,802.79	5,366,611.14
	SEPTIEMBRE	534,026.37	5,900,637.51
	OCTUBRE	562,897.00	6,463,534.51
	NOVIEMBRE	562,897.00	7,026,431.51
	DICIEMBRE	178,008.79	\$ 7,204,440.30
RECURSO ESTATAL (Participaciones Federales)	ENERO	-	-
	FEBRERO	2,208,030.56	2,208,030.56
	MARZO	1,332,964.87	3,540,995.43
	ABRIL	562,897.00	4,103,892.43
	MAYO	1,225,122.29	5,329,014.72
	JUNIO	740,905.79	6,069,920.51
	JULIO	356,017.58	6,425,938.09
	AGOSTO	-	6,425,938.09
	SEPTIEMBRE	1,125,794.00	7,551,732.09
	OCTUBRE	740,905.79	8,292,637.88
	NOVIEMBRE	562,897.00	8,855,534.88
	DICIEMBRE	1,303,795.88	\$ 10,159,330.76
INTERESES (Cuenta Participaciones Federales) 2022	ENERO	72.78	72.78
	FEBRERO	145.44	218.22
	MARZO	325.91	544.13
	ABRIL	176.87	721.00
	MAYO	194.41	915.41
	JUNIO	176.96	1,092.37
	JULIO	194.50	1,286.87
	AGOSTO	194.55	1,481.42
	REINTEGRO 2022	1,481.42	27/09/2023
			-
INTERESES (Cuenta Participaciones Federales) 2023	ENERO	-	-
	FEBRERO	161.28	161.28
	MARZO	379.72	541.00
	ABRIL	315.88	856.88
	MAYO	351.85	1,208.73
	JUNIO	359.77	1,568.50
	JULIO	308.81	1,877.31
	AGOSTO	162.85	2,040.16
	SEPTIEMBRE	80.39	2,120.55
	OCTUBRE	110.97	2,231.52
	NOVIEMBRE	66.88	2,298.40
	DICIEMBRE	87.66	\$ 2,386.06

Información sobre la Deuda y el Reporte Analítico de la Deuda

Este reporte se presenta como Estado Analítico de la Deuda y Otros Pasivos.

Calificaciones Otorgadas

La SESEANL no ha sido revisada por calificadoras crediticias.

Proceso de mejora

- a) La principal medida es la implementación del control interno institucional, de los que derivan los programas anuales de trabajo, tanto de control interno como de administración de riesgos.
- b) Las medidas de desempeño financiero, metas y alcance han sido plasmadas en los Indicadores del Presupuesto por Resultados en la ficha técnica de avance físico-financiero de actividades institucionales.

Información por Segmentos

No se considera necesario presentar información financiera segmentada, adicional a la que se proporciona en los Estados Financieros.

Eventos Posteriores al Cierre

La SESEANL recibió de la Secretaría de Finanzas y Tesorería del Estado de Nuevo León la cantidad de \$ 1'676,691.00 (Un millón seiscientos setenta y seis mil seiscientos noventa y un pesos 00/100 m.n.) del Presupuesto pendiente correspondiente al ejercicio 2022, durante los meses de enero y febrero de 2023. La SESEANL llevó a cabo los pagos de provisiones realizadas en el cierre de 2022. La SESEANL realizó el reintegro de recursos no devengados correspondientes a 2022, así como los intereses generados por la cuenta bancaria de participaciones federales 2022 el 27 de septiembre de 2023. Al cierre del ejercicio 2023 el despacho contable PKF México, S.C., asignado por el ejecutivo del estado para la dictaminación de los estados financieros, no presentó factura por el 50% de sus servicios restantes argumentando fallas en sus sistema de facturación, por lo que no se devengó recurso por \$ 24,534.00, no obstante si se comprometió desde el conocimiento de su asignación y con el contrato firmado por ambas partes.

Partes Relacionadas

La SESEANL no cuenta con partes relacionadas.

Responsabilidad Sobre la Presentación Razonable de la Información Contable

La Información Contable deberá estar firmada en cada página de la misma e incluir al final la siguiente leyenda: "Bajo protesta de decir verdad declaramos que los Estados Financieros y sus notas, son razonablemente correctos y son responsabilidad del emisor". Lo anterior, no será aplicable para la información contable consolidada.

Cuenta Pública Anual 2023

b) Notas de desglose

I) NOTAS AL ESTADO DE ACTIVIDADES

INGRESOS Y OTROS BENEFICIOS

El total de ingresos que presenta el estado de actividades, se integra por, transferencias de la Secretaría de Finanzas y Tesorería del Estado de Nuevo León y otros ingresos derivados de intereses generados por la cuenta bancaria de Participaciones Federales.

	2023	2022
PARTICIPACIONES, APORTACIONES, CONVENIOS		
Transferencias, asignaciones, subsidios y otras ayudas	19,040,462	20,398,544
Recursos Estatales	7,204,440	10,699,246
Recursos Estatales (Participaciones Federales)	10,159,331	6,684,209
Transferencias Recursos Ejercicios Anteriores	1,676,691	3,015,089
OTROS INGRESOS Y BENEFICIOS	2,386	5,110
Ingresos Financieros	2,386	5,109
Otros Ingresos y Beneficios Varios	-	1
Total de Ingresos y Otros Beneficios	19,042,848	20,403,654

GASTOS Y OTRAS PÉRDIDAS

Este rubro se integra de la sumatoria de las erogaciones que la SESEANL ha ejercido en Gasto Corriente principalmente en servicios personales y servicios generales por el pago de nóminas y los servicios básicos como agua, luz, telefonía; servicios de limpieza de oficinas, arrendamiento del inmueble y de impresora, para estar en posición de ser operativos, así mismo las depreciaciones y amortizaciones.

GASTOS Y OTRAS PÉRDIDAS

Gastos de funcionamiento	16,272,708	12,990,921
Servicios Personales	12,333,730	9,597,108
Materiales y Suministros	616,021	436,569
Servicios Generales	3,322,957	2,957,244
Otros gastos y pérdidas extraordinarias	723,583	481,636
Estim., depreciaciones, deterioros, obsolescencia y amortizaciones	591,529	633,490
Provisiones	132,054	151,854
Total de Gastos y otras Pérdidas	16,996,292	13,472,558

El gasto ejercido en el capítulo 1000 (Servicios Personales), se eroga principalmente en sueldos, primas vacacionales, aguinaldos y aportaciones al ISSSTELEON.

En Materiales y Suministros el gasto principal se presenta en combustibles, lubricantes y aditivos para vehículos terrestres, productos alimenticios para el personal derivado de actividades extraordinarias y refacciones y accesorios menores de equipo de transporte.

En Servicios Generales se observa mayormente en arrendamiento del inmueble, servicios de informática, impuesto sobre nómina y servicio de lavandería, limpieza e higiene.

Cuenta Pública Anual 2023

II) NOTAS AL ESTADO DE SITUACIÓN FINANCIERA

ACTIVO

Efectivo y Equivalentes

Conformada por los saldos de la cuenta bancarias.

	2023	2022
Bancos-Tesorería	1,835,286	4,786,851
Total	1,835,286	4,786,851

Derechos a Recibir Efectivo y Equivalentes y Bienes o Servicios a Recibir

Conformada por el depósito en garantía del arrendamiento del inmueble.

Deudores Diversos	9,729	-
Fondo Revolvente	-	-
Garantías por Recuperar	75,000	75,000
Anticipo a proveedores	-	-
Total	84,729	75,000

Almacenes

Conformada por la adquisición de vales de gasolina para los vehículos oficiales de la SESEANL.

Combustibles	-	-
Total	-	-

Bienes Muebles, Intangibles y Depreciaciones

	2023	2022
Mobiliario y Equipo de Administración	2,708,417	2,675,342
Mobiliario y Equipo Educativo y Recreativo	188,850	188,850
Equipo e Instrumental Médico y de Laboratorio	7,357	7,357
Vehículos y Equipo de Transporte	2,067,502	1,610,864
Maquinaria, Otros Equipos y Herramientas	179,226	179,226
Total Bienes Muebles	5,151,352	4,661,639
Licencias	579,759	487,909
Total de Activos Intangibles	579,759	487,909

Cuenta Pública Anual 2023

Neto	Depreciación		Valor
	Valor Histórico y Amortización		
Mobiliario y Equipo de Administración	2,708,417	1,184,854	1,523,563
Mobiliario y Equipo Educativo y Recreativo	188,850	135,602	53,248
Equipo e Instrumental Médico y de Laboratorio	7,357	3,139	4,218
Vehículos y Equipo de Transporte	2,067,502	1,057,721	1,009,781
Maquinaria, Otros Equipos y Herramientas	179,226	49,540	129,686
Total Bienes Muebles	5,151,352	1,934,797	2,759,917
Licencias	579,759	523,575	56,184
Total de Activos Intangibles	579,759	523,575	56,184

El subtotal de bienes muebles al 31 de diciembre de 2023 es de \$ 5,151,352.

Registro Contable	Valor de la relación de bienes muebles	Conciliación
5,151,352.05	5,151,352.05	-

No existen diferencias en la conciliación contable-física de bienes muebles al 31 de diciembre de 2023.

La depreciación se calcula de acuerdo a la "Guía de Vida Útil Estimada y Porcentajes de Depreciación" establecida en los Parámetros de estimación de vida útil de la CONAC, y la cual es la siguiente:

anual		Años de vida útil	%	Depreciación
1241 Mobiliario y Equipo de Administración				
1241-1-51101	Mobiliario	10	10%	
1241-3-51501	Bienes informáticos	3	33.33%	
1241-9-51901	Otros mobiliarios y equipo de administración	10	10%	
1242 Mobiliario y Equipo Educativo y Recreativo				
1242-1-52101	Equipos y aparatos audiovisuales	3	33.33%	
1242-3-52301	Cámaras fotográficas y de video	3	33.33%	
1243 Equipo e Instrumental Médico y de Laboratorio				
1243-2-53201	Instrumental médico y de laboratorio	5	20%	
1244 Equipo de Transporte				
1244-1-54104	Vehículos servicios administrativos	5	20%	
1246 Maquinaria, Otros equipos y Herramientas				
1246-5-56501	Equipo de comunicación y telecomunicación	10	10%	
1246-6-56601	Maquinaria y equipo eléctrico y electrónico	10	10%	
1246-9-56902	Otros bienes muebles	10	10%	

Cuenta Pública Anual 2023

PASIVO

Cuentas y Documentos por Pagar

En este rubro se encuentran registrados al 31 de diciembre de 2023, servicios personales por pagar, proveedores de bienes, acreedores y países prestadores de servicios, retenciones y contribuciones por pagar y otros a corto plazo cuyos saldos se integran como sigue:

Concepto	Cuarto Trimestre 2023					Cuarto Trimestre 2022				
	90 días	180 días	menor o igual a 365	mayor a 365 días	Total	90 días	180 días	menor o igual a 365	mayor a 365 días	Total
Remuneraciones por Pagar (1)	\$ 870,133	\$ -	\$ -	\$ -	\$ 870,133	\$ 645,586	\$ -	\$ -	\$ -	\$ 645,586
Remuneraciones por Pagar a ISSSTELEON (2)	\$ 18,791	\$ -	\$ -	\$ -	\$ 18,791	\$ 11,771	\$ -	\$ -	\$ -	\$ 11,771
Acreedores Diversos (3)	\$ 946	\$ -	\$ -	\$ -	\$ 946	\$ 5,614	\$ -	\$ -	\$ -	\$ 5,614
Proveedores (3)	\$ 10,444	\$ -	\$ -	\$ -	\$ 10,444	\$ 103,130	\$ -	\$ -	\$ -	\$ 103,130
Impuestos y Cuotas por Pagar (4)	\$ 84,313	\$ -	\$ -	\$ -	\$ 84,313	\$ 44,054	\$ -	\$ -	\$ -	\$ 44,054
ISR Retenido Honorarios y Arrendamientos (4)	\$ 8,750	\$ -	\$ -	\$ -	\$ 8,750	\$ 11,569	\$ -	\$ -	\$ -	\$ 11,569
ISR Retenido sueldo (4)	\$ 327,035	\$ -	\$ -	\$ -	\$ 327,035	\$ 266,195	\$ -	\$ -	\$ -	\$ 266,195
Retenciones Cuotas ISSSTELEON (4)	\$ 15,177	\$ -	\$ -	\$ -	\$ 15,177	\$ 9,507	\$ -	\$ -	\$ -	\$ 9,507
Total:	\$ 1,335,590	\$ -	\$ -	\$ -	\$ 1,335,590	\$ 1,097,426	\$ -	\$ -	\$ -	\$ 1,097,426

Todos los pasivos de proveedores son menores a 90 días.

- (1) Las remuneraciones por pagar integradas por prestaciones provisionadas pendientes de pago.
- (2) Las remuneraciones por pagar a ISSSTELEON son las cuotas patronales correspondientes a la segunda quincena de diciembre y que se enteran a más tardar el 10 de enero de 2024, de acuerdo al calendario de aportaciones de ISSSTELEON.
- (3) En este rubro se agrupan los acreedores y proveedores de bienes o servicios provisionados al cierre del ejercicio.
- (4) Pasivo derivado de retenciones diversas y traslado de impuestos efectuados al mes de diciembre de 2023.

Provisiones

Ascienden a \$ 237,939 y se integra de la provisión de prima de antigüedad y de indemnizaciones, que nos arroja el Estudio de la Valuación Actuarial de los beneficios otorgados al personal.

III) NOTAS AL ESTADO DE VARIACIÓN DE LA HACIENDA PÚBLICA

Cuenta Pública Anual 2023

Modificaciones al Patrimonio Contribuido

El apartado de Patrimonio Contribuido se mantiene sin modificación como lo fue en el ejercicio inmediato anterior.

Modificaciones al Patrimonio Neto Final

El apartado de Patrimonio Neto Final al cierre del ejercicio tiene una variación de - \$ 3,322,021 respecto del mismo período del ejercicio inmediato anterior, ascendiendo así a la cantidad de \$ 3,123,166.

IV) NOTAS AL ESTADO DE FLUJOS DE EFECTIVO / FLUJOS DE FONDOS

EFECTIVO Y EQUIVALENTES

El análisis de los saldos inicial y final que figuran en la última parte del Estado de Flujo de Efectivo en la cuenta de efectivo y equivalentes es el siguiente:

Efectivo y Equivalentes	Saldo Final	Saldo Inicial
Efectivo en Bancos - Dependencias	1,835,286	4,786,851
Total de Efectivo y Equivalentes	1,835,286	4,786,851

Efectivo y Equivalentes	Saldo Final	Saldo Inicial
Efectivo en Bancos - Dependencias	4,786,851	722,950
Total de Efectivo y Equivalentes	4,786,851	722,950

Pagos efectuados de bienes muebles durante el ejercicio con recursos principales recibidos.

CONCEPTO	2023	2022
Mobiliario	11,601	216,370
Bienes informáticos	21,474	378,629
Equipos y aparatos audiovisuales	-	12,800
Equipo de transporte	456,638	-
Maquinaria, otros equipos y herramientas	-	-
Activos Intangibles	91,850	97,958
Total de Bienes Muebles, Inmuebles e Intangibles	581,563	705,757

Cuenta Pública Anual 2023

FLUJO DE FONDOS
Correspondiente del 01/ene./2023 al 31/dic./2023
 (cifras en pesos)

Concepto	Estimado / Aprobado	Devengado	Recaudado / Pagado
Rubros de Ingresos	19,670,071.00	19,044,329.54	19,044,329.54
Cuotas y Aportaciones de Seguridad Social	-	-	-
Contribuciones de Mejoras	-	-	-
Derechos	-	-	-
Productos	-	-	-
Aprovechamientos	-	-	-
Ingresos por Venta de Bienes, Prestación de Servicios y Otras Ingresos	-	3,867.48	3,867.48
Participaciones, Aportaciones, Convenios, Incentivos Derivados de la Colaboración Fiscal y Fondos Distintos de Aportaciones	-	-	-
Transferencias, Asignaciones, Subsidios y Subvenciones, y Pensiones y Jubilaciones	19,670,071.00	19,040,462.06	19,040,462.06
Ingresos Derivados de Financiamientos	-	-	-
Capítulo de Gasto	19,670,071.00	16,854,271.31	15,866,433.29
Servicios Personales	13,133,727.07	12,333,729.86	11,444,805.60
Materiales y Suministros	563,500.00	616,021.66	616,021.66
Servicios Generales	5,764,843.93	3,322,956.69	3,222,042.93
Transferencias, Asignaciones, Subsidios y Otras Ayudas	15,000.00	-	-
Bienes Muebles, Inmuebles e Intangibles	193,000.00	581,563.10	583,563.10
Inversión Pública	-	-	-
Inversiones Financieras y Otras Provisiones	-	-	-
Participaciones y Aportaciones	-	-	-
Deuda Pública	-	-	-
Total de las operaciones	-	2,190,058	3,177,896

Bajo protesta de decir verdad declaramos que los Estados Financieros y sus notas, son razonablemente correctos y son responsabilidad del emisor

*El siguiente documento no refleja las modificaciones al presupuesto de egresos, solamente aprobado/devengado/pagado

Cuenta Pública Anual 2023

V) CONCILIACIÓN ENTRE LOS INGRESOS PRESUPUESTARIOS Y CONTABLES, ASÍ COMO LOS EGRESOS PRESUPUESTARIOS Y GASTOS CONTABLES



SECRETARÍA EJECUTIVA DEL SISTEMA ESTATAL ANTICORRUPCIÓN DEL ESTADO DE NUEVO LEÓN

Conciliación entre los Ingresos Presupuestarios y Contables
Correspondiente Del 01/ene./2023 al 31/dic./2023
(Cifras en pesos)

1.-TOTAL DE INGRESOS PRESUPUESTARIOS	\$19,044,329.54
2. MÁS INGRESOS CONTABLES NO PRESUPUESTARIOS	\$0.00
3. MENOS INGRESOS PRESUPUESTARIOS NO CONTABLES	\$0.00
4. TOTAL DE INGRESOS CONTABLES	\$19,044,329.54



SECRETARÍA EJECUTIVA DEL SISTEMA ESTATAL ANTICORRUPCIÓN DEL ESTADO DE NUEVO LEÓN

Conciliación entre los Egresos Presupuestarios y los Gastos Contables
Correspondiente Del 01/ene./2023 al 31/dic./2023
(Cifras en pesos)

1.-TOTAL DE EGRESOS PRESUPUESTARIOS	\$16,854,271.31
2. MENOS EGRESOS PRESUPUESTARIOS NO CONTABLES	\$581,563.10
2.1 MATERIAS PRIMAS Y MATERIALES DE PRODUCCIÓN Y COMERCIALIZACIÓN	\$0.00
2.2 MATERIALES Y SUMINISTROS	\$0.00
2.3 MOBILIARIO Y EQUIPO DE ADMINISTRACIÓN	\$33,074.92
2.4 MOBILIARIO Y EQUIPO EDUCACIONAL Y RECREATIVO	\$0.00
2.5 EQUIPO E INSTRUMENTAL MÉDICO Y DE LABORATORIO	\$0.00
2.6 VEHÍCULOS Y EQUIPO DE TRANSPORTE	\$456,638.00
2.7 EQUIPO DE DEFENSA Y SEGURIDAD	\$0.00
2.8 MAQUINARIA, OTROS EQUIPOS Y HERRAMIENTAS	\$0.00
2.9 ACTIVOS BIOLÓGICOS	\$0.00
2.10 BIENES INMUEBLES	\$0.00
2.11 ACTIVOS INTANGIBLES	\$91,850.18
2.12 OBRA PÚBLICA EN BIENES DE DOMINIO PÚBLICO	\$0.00
2.13 OBRA PÚBLICA EN BIENES PROPIOS	\$0.00
2.14 ACCIONES Y PARTICIPACIONES DE CAPITAL	\$0.00
2.15 COMPRA DE TÍTULOS Y VALORES	\$0.00
2.16 CONCESIÓN DE PRÉSTAMOS	\$0.00
2.17 INVERSIONES EN FIDEICOMISOS, MANDATOS Y OTROS ANALÓGOS	\$0.00
2.18 PROVISIONES PARA CONTINGENCIAS Y OTRAS EROGACIONES ESPECIALES	\$0.00
2.19 AMORTIZACIÓN DE LA DEUDA PÚBLICA	\$0.00
2.20 ADEUDOS DE EJERCICIOS FISCALES ANTERIORES (ADEFAS)	\$0.00
2.21 OTROS EGRESOS PRESUPUESTARIOS NO CONTABLES	\$0.00
3. MÁS GASTOS CONTABLES NO PRESUPUESTARIOS	\$723,583.46
3.1 ESTIMACIONES, DEPRECIACIONES, DETERIOROS, OBSOLESCENCIA Y AMORTIZACIONES	\$591,529.46
3.2 PROVISIONES	\$132,054.00
3.3 DISMINUCIÓN DE INVENTARIOS	\$0.00
3.6 OTROS GASTOS	\$0.00
3.7 OTROS GASTOS CONTABLES NO PRESUPUESTARIOS	\$0.00
4. TOTAL DE GASTOS CONTABLES	\$16,996,291.67

Cuenta Pública Anual 2023

c) Notas de memoria

Las cuentas de orden se utilizan para registrar movimientos de valores que no afecten o modifiquen el estado de situación financiera, sin embargo, su incorporación en libros es necesaria con fines de recordatorio contable, de control y en general de aspectos administrativos, o bien para consignar sus derechos o responsabilidades contingentes que puedan o no presentarse en el futuro.

Las cuentas que se manejan para efectos de estas Notas son las siguientes:

Cuentas de Orden Contables	2023	2022
Demandas judiciales en proceso de resolución	-	-
Resolución de demandas en proceso judicial	-	-

Cuentas de Orden Presupuestarias	2023	2022
Ley de ingresos estimada	19,670,071	9,000,000
Ley de ingresos por ejecutar	886,187	1,671,581
Modificaciones al presupuesto de ingresos Aprobado	260,446	13,075,235
Presupuesto de ingresos Devengados	19,044,330	20,403,654
Presupuesto de ingresos Cobrado	19,044,330	20,403,654
Presupuesto de egresos Aprobado	19,670,071	19,060,146
Presupuesto de egresos por Ejercer	1,375,021	5,363,467
Modificaciones al presupuesto de egresos Aprobado	- 1,416,245	-
Presupuesto de egresos Comprometido	16,878,805	13,696,679
Presupuesto de egresos Devengado	16,854,271	13,696,679
Presupuesto de egresos Ejercido	15,864,433	12,892,138
Presupuesto de egresos Pagado	15,864,433	12,892,138

Información Presupuestaria


Cuenta Pública Anual 2023


SECRETARÍA EJECUTIVA DEL SISTEMA ESTATAL ANTICORRUPCIÓN DEL ESTADO DE NUEVO LEÓN Estado Analítico de Ingresos

Del 1 de Enero al 31 de Diciembre de 2023

Rubro de Ingresos	Ingresos					
	Estimado	Ampliaciones y Reducciones	Modificado	Devengado	Recaudado	Diferencia
	1	2	3=1+2	4	5	(6=5-1)
Impuestos	0	0	0	0	0	0
Cuotas y Aportaciones de Seguridad Social	0	0	0	0	0	0
Contribuciones de Mejoras	0	0	0	0	0	0
Derechos	0	0	0	0	0	0
Productos	0	0	0	0	0	0
Corriente	0	0	0	0	0	0
Capital	0	0	0	0	0	0
Aprovechamientos	0	0	0	0	0	0
Corriente	0	0	0	0	0	0
Capital	0	0	0	0	0	0
Ingresos por Ventas de Bienes, Prestación de Servicios y Otros	0	0	0	3,867	3,867	3,867
Participaciones y Aportaciones	0	0	0	0	0	0
Transferencias, Asignaciones, Subsidios y Otras Ayudas	19,670,071	260,446	19,930,517	19,040,462	19,040,462	-629,609
Ingresos Derivados de Financiamientos	0	0	0	0	0	0
Total	19,670,071	260,446	19,930,517	19,044,330	19,044,330	-625,741
Ingresos Excedentes						

Estado Analítico de Ingresos por Fuente de Financiamiento	Ingresos					
	Estimado	Ampliaciones y Reducciones	Modificado	Devengado	Recaudado	Diferencia
	1	2	3=1+2	4	5	(6=5-1)
Ingresos del Gobierno	0	0	0	0	0	0
Impuestos	0	0	0	0	0	0
Contribuciones de Mejoras	0	0	0	0	0	0
Derechos	0	0	0	0	0	0
Productos	0	0	0	0	0	0
Corriente	0	0	0	0	0	0
Capital	0	0	0	0	0	0
Aprovechamientos	0	0	0	0	0	0
Corriente	0	0	0	0	0	0
Capital	0	0	0	0	0	0
Participaciones y Aportaciones	0	0	0	0	0	0
Transferencias, Asignaciones, Subsidios y Otras Ayudas	0	0	0	0	0	0
Ingresos de Organismos y Empresas	0	0	0	0	0	0
Cuotas y Aportaciones de Seguridad Social	0	0	0	0	0	0
Ingresos por Ventas de Bienes, Prestación de Servicios y Otros	0	0	0	3,867	3,867	3,867
Transferencias, Asignaciones, Subsidios y Otras Ayudas	19,670,071	260,446	19,930,517	19,040,462	19,040,462	-629,609
Ingresos Derivados de Financiamientos	0	0	0	0	0	0
Ingresos Derivados de Financiamientos	0	0	0	0	0	0
Total	19,670,071	260,446	19,930,517	19,044,330	19,044,330	-625,741
Ingresos Excedentes						


Lic. Joaquín Ramírez de la Cerda.
Coordinador Ejecutivo, Encargado del Despacho
de la Secretaría Ejecutiva del Sistema Estatal Anticorrupción de
Nuevo León.


Ing. Carlos Alberto González Garza
Coordinador Administrativo
de la Secretaría Ejecutiva del Sistema Estatal Anticorrupción de
Nuevo León.

Cuenta Pública Anual 2023

SECRETARÍA EJECUTIVA DEL SISTEMA ESTATAL ANTICORRUPCIÓN DEL ESTADO DE NUEVO LEÓN
 Estado Analítico del Ejercicio del Presupuesto de Egresos
 Clasificación Administrativa
 Del 1 de Enero al 31 de Diciembre de 2023

Concepto	Egresos					
	Aprobado	Ampliaciones/ (Reducciones)	Egresos Modificado	Devengado	Pagado	Subejercicio
	1	2	3=(1+2)	4	5	6=(3-4)
SECRETARÍA EJECUTIVA	19,670,071	-1,416,245.00	18,253,826	16,854,271	15,864,433	1,399,555
Total del Gasto	19,670,071	-1,416,245	18,253,826	16,854,271	15,864,433	1,399,555



 Lic. Joaquín Ramírez de la Cerda.
 Coordinador Ejecutivo, Encargado del Despacho
 de la Secretaría Ejecutiva del Sistema Estatal Anticorrupción de
 Nuevo León.



 Ing. Carlos Alberto González Garza
 Coordinador Administrativo
 de la Secretaría Ejecutiva del Sistema Estatal Anticorrupción de
 Nuevo León.

Cuenta Pública Anual 2023

SECRETARÍA EJECUTIVA DEL SISTEMA ESTATAL ANTICORRUPCIÓN DEL ESTADO DE NUEVO LEÓN

Estado Analítico del Ejercicio del Presupuesto de Egresos

Clasificación por objeto del Gasto (Capítulo y Concepto)

(pesos)

Del 1 de Enero al 31 de Diciembre de 2023

Concepto	Egresos					
	Aprobado	Ampliaciones/ (Reducciones)	Egresos Modificado	Devengado	Pagado	Subejercicio
	1	2	3=(1+2)	4	5	6=(3-4)
Servicios Personales	13,133,727	0	13,133,727	12,333,730	11,444,806	799,997
Remuneraciones al personal de Carácter Permanente	0	0	0	0	0	0
Remuneraciones al personal de Carácter Transitorio	9,957,524	-98,900	9,858,624	9,526,245	9,526,245	332,379
Remuneraciones Adicionales y Especiales	2,079,951	63,400	2,143,351	1,989,685	1,256,302	153,666
Seguridad Social	481,175	22,000	503,175	376,682	357,891	126,493
Otras prestaciones Sociales y Económicas	615,077	13,500	628,577	441,118	304,368	187,459
Previsiones	0	0	0	0	0	0
Pago de Estímulos al Servidor Público	0	0	0	0	0	0
Materiales y Suministros	563,500	175,300	738,800	616,022	616,022	122,778
Materiales de Administración, Emisión de Documentos y Artículos Oficiales	110,500	57,300	167,800	150,681	150,681	17,119
Alimentos y Utensilios	92,000	140,500	232,500	190,057	190,057	42,443
Materias Primas y materiales de Produccion y Comercialización	0	0	0	0	0	0
Materiales y Artículos de Construcción y de Reparación	30,000	-25,000	5,000	4,850	4,850	150
Productos Químicos, Farmaceuticos y de Laboratorio	0	0	0	0	0	0
Combustibles, Lubrificantes y Aditivos	203,500	-28,500	175,000	174,732	174,732	268
Vestuario, Blancos, Prendas de Produccion y Artículos Deportivos	60,500	0	60,500	41,048	41,048	19,452
Materiales y Suministros para Seguridad	0	0	0	0	0	0
Herramientas, Refacciones y Accesorios Menores	67,000	31,000	98,000	54,653	54,653	43,347
Servicios Generales	5,764,844	-2,012,045	3,752,799	3,322,957	3,222,043	429,842
Servicios Básicos	302,400	43,000	345,400	265,456	265,456	79,944
Servicios de Arrendamiento	1,454,200	-89,200	1,365,000	1,328,361	1,325,693	36,639
Servicios Profesionales, Científicos, Técnicos y Otros Servicios	2,670,544	-1,772,545	897,999	706,930	706,930	191,069
Servicios Financieros, Bancarios y Comerciales	121,000	0	121,000	108,425	108,296	12,575
Servicios de Instalación, Reparación, Mantenimiento y Conservación	277,500	-35,100	242,400	231,975	218,171	10,425
Servicios de Comunicación Social y Publicidad	205,500	-171,500	34,000	33,756	33,756	244
Servicio de Traslado y Viáticos	265,000	32,300	297,300	242,433	242,433	54,867
Servicios Oficiales	50,000	0	50,000	13,690	13,690	36,310
Otros Servicios Generales	418,700	-19,000	399,700	391,931	307,618	7,769
Total del Gasto Hoja 1	19,462,071	-1,836,745	17,625,326	16,272,708	15,282,870	1,352,618

Continua en la siguiente hoja →

Cuenta Pública Anual 2023

SECRETARÍA EJECUTIVA DEL SISTEMA ESTATAL ANTICORRUPCIÓN DEL ESTADO DE NUEVO LEÓN

Estado Analítico del Ejercicio del Presupuesto de Egresos

Clasificación por objeto del Gasto (Capítulo y Concepto)

(pesos)

Del 1 de Enero al 31 de Diciembre de 2023

Concepto	Egresos					
	Aprobado 1	Ampliaciones/ (Reducciones) 2	Egresos Modificado 3=(1+2)	Devengado 4	Pagado 5	Subejercicio 6=(3-4)
Transferencias, Asignaciones, Subsidios y Otras Ayudas	15000	-15000	0	0	0	0
Transferencias Internas y Asignaciones al Sector Público	0	0	0	0	0	0
Transferencias al Resto del Sector Público	0	0	0	0	0	0
Subsidios y Subvenciones	0	0	0	0	0	0
Ayudas Sociales	15000	-15000	0	0	0	0
Pensiones y Jubilaciones	0	0	0	0	0	0
Transferencias a Fideicomisos, Mandatos y Análogos	0	0	0	0	0	0
Transferencias a la Seguridad Social	0	0	0	0	0	0
Donativos	0	0	0	0	0	0
Transferencias al Exterior	0	0	0	0	0	0
Bienes Muebles, Inmuebles e Intangibles	193,000	435,500	628,500	581,563	581,563	46,937
Mobiliario y Equipo de Administración	50,000	-16,500	33,500	33,075	33,075	425
Mobiliario y Equipo Educativo y Recreativo	0	0	0	0	0	0
Equipo e Instrumental Médico y de Laboratorio	0	0	0	0	0	0
Vehículos y Equipo de Transporte	0	475,000	475,000	456,638	456,638	18,362
Equipo de Defensa y Seguridad	0	0	0	0	0	0
Maquinaria, Otros Equipos y Herramientas	33,000	-33,000	0	0	0	0
Activos Biológicos	0	0	0	0	0	0
Bienes Inmuebles	0	0	0	0	0	0
Activos Intangibles	110,000	10,000	120,000	91,850	91,850	28,150
Inversión Pública	0	0	0	0	0	0
Obra Pública en Bienes de Dominio Público	0	0	0	0	0	0
Obra Pública en Bienes Propios	0	0	0	0	0	0
Proyectos Productivos y Acciones de Fomento	0	0	0	0	0	0
Total del Gasto Hoja 1+2	19,670,071	-1,416,245	18,253,826	16,854,271	15,864,433	1,399,555

Continúa en la siguiente hoja →

Cuenta Pública Anual 2023

SECRETARÍA EJECUTIVA DEL SISTEMA ESTATAL ANTICORRUPCIÓN DEL ESTADO DE NUEVO LEÓN

Estado Analítico del Ejercicio del Presupuesto de Egresos

Clasificación por objeto del Gasto (Capítulo y Concepto)

(pesos)

Del 1 de Enero al 31 de Diciembre de 2023

Concepto	Egresos					
	Aprobado 1	Ampliaciones/ (Reducciones) 2	Egresos Modificado 3=(1+2)	Devengado 4	Pagado 5	Subejercicio 6=(3-4)
Inversiones Financieras y Otras Provisiones	0	0	0	0	0	0
Inversiones para el Fomento de Actividades Productivas	0	0	0	0	0	0
Acciones y Participaciones de Capital	0	0	0	0	0	0
Compra de Títulos y Valores	0	0	0	0	0	0
Concesión de Préstamos	0	0	0	0	0	0
Inversiones en Fideicomiso y Mandatos	0	0	0	0	0	0
Otras Inversiones Financieras	0	0	0	0	0	0
Provisiones para Contingencias y otras Erogaciones Especiales	0	0	0	0	0	0
Participaciones y Aportaciones	0	0	0	0	0	0
Participaciones	0	0	0	0	0	0
Aportaciones	0	0	0	0	0	0
Convenios	0	0	0	0	0	0
Deuda Pública	0	0	0	0	0	0
Amortización de la Deuda Pública	0	0	0	0	0	0
Intereses de la Deuda Pública	0	0	0	0	0	0
Comisión de la Deuda Pública	0	0	0	0	0	0
Gastos de la deuda Pública	0	0	0	0	0	0
Costo por Coberturas	0	0	0	0	0	0
Apoyos Financieros	0	0	0	0	0	0
adeudos de Ejercicios Fiscales Anteriores (Adefas)	0	0	0	0	0	0
Total del Gasto Hoja 1+2+3	19,670,071	-1,416,245	18,253,826	16,854,271	15,864,433	1,399,555



Joaquín Ramírez de la Cerda.
Coordinador Ejecutivo, Encargado del Despacho
de la Secretaría Ejecutiva del Sistema Estatal Anticorrupción de
Nuevo León.



Ing. Carlos Alberto González Garza
Coordinador Administrativo
de la Secretaría Ejecutiva del Sistema Estatal Anticorrupción de
Nuevo León.

Cuenta Pública Anual 2023

SECRETARÍA EJECUTIVA DEL SISTEMA ESTATAL ANTICORRUPCIÓN DEL ESTADO DE NUEVO LEÓN

Estado Analítico del Ejercicio del Presupuesto de Egresos

Clasificación Económica (por Tipo de Gasto)

Del 1 de Enero al 31 de Diciembre de 2023

Concepto	Egresos					
	Aprobado	Ampliaciones/ (Reducciones)	Egresos Modificado	Devengado	Pagado	Subejercicio
	1*	2	3=(1+2)*	4	5	6=(3-4)
Gasto Corriente	19,477,071	- 1,851,745	17,625,326	16,272,708	15,282,870	1,352,618
Gasto de Capital	193,000	435,500	628,500	581,563	581,563	46,937
Amortización de la Deuda y Disminución de Pasivos	-	-	-	-	-	-
Total del Gasto	19,670,071	- 1,416,245	18,253,826	16,854,271	15,864,433	1,399,555



Joaquín Ramírez de la Cerda.
Coordinador Ejecutivo, Encargado del Despacho
de la Secretaría Ejecutiva del Sistema Estatal Anticorrupción de
Nuevo León.



Ing. Carlos Alberto González Garza
Coordinador Administrativo
de la Secretaría Ejecutiva del Sistema Estatal Anticorrupción de
Nuevo León.

Cuenta Pública Anual 2023


SECRETARÍA EJECUTIVA DEL SISTEMA ESTATAL ANTICORRUPCIÓN DEL ESTADO DE NUEVO LEÓN


Estado Analítico del Ejercicio del Presupuesto de Egresos

Clasificación Funcional (Finalidad y Función)

Del 1 de Enero al 31 de Diciembre de 2023

Concepto	Egresos					
	Aprobado	Ampliaciones/ (Reducciones)	Egresos Modificado	Devengado	Pagado	Subejercicio
	1*	2	3=(1+2)*	4	5	6=(3-4)
Gobierno	19,670,071	- 1,416,245	18,253,826	16,854,271	15,864,433	1,399,555
Legislación	-	-	-	-	-	-
Justicia	-	-	-	-	-	-
Coordinación Política de Gobierno	19,670,071	- 1,416,245	18,253,826	16,854,271	15,864,433	1,399,555
Relaciones Exteriores	-	-	-	-	-	-
Asuntos Financieros y Hacendarios	-	-	-	-	-	-
Seguridad Nacional	-	-	-	-	-	-
Asuntos de orden Público y Seguridad Interior	-	-	-	-	-	-
Otros Servicios Generales	-	-	-	-	-	-
Desarrollo Social	-	-	-	-	-	-
Protección Ambiental	-	-	-	-	-	-
Vivienda y Servicios de la Comunidad	-	-	-	-	-	-
Salud	-	-	-	-	-	-
Recreación Cultura y otras Manifestaciones Sociales	-	-	-	-	-	-
Educación Protección Social	-	-	-	-	-	-
Otros Asuntos Sociales	-	-	-	-	-	-
Desarrollo Económico	-	-	-	-	-	-
Asuntos Económicos, Comerciales y Laborales en General	-	-	-	-	-	-
Agropecuaria, Silvicultura, Pesca y Caza	-	-	-	-	-	-
Combustibles y Energía	-	-	-	-	-	-
Minería, Manufacturas y Construcción	-	-	-	-	-	-
Transporte	-	-	-	-	-	-
Comunicaciones	-	-	-	-	-	-
Turismo	-	-	-	-	-	-
Ciencia, Tecnología e Innovación	-	-	-	-	-	-
Otras Industrias y otros Asuntos Económicos	-	-	-	-	-	-
Otras no Clasificadas en Funciones Anteriores	-	-	-	-	-	-
Transacciones de la Deuda Pública/Costo Financiero de la Deuda	-	-	-	-	-	-
Transferencias y Aportaciones entre Diferentes Niveles y Órdenes de Gobierno	-	-	-	-	-	-
Saneamiento del Sistema Financiero	-	-	-	-	-	-
Adeudos de Ejercicios Fiscales Anteriores	-	-	-	-	-	-
Total del Gasto	19,670,071	- 1,416,245	18,253,826	16,854,271	15,864,433	1,399,555


 Lic. Joaquín Ramírez de la Cerda.
 Coordinador Ejecutivo, Encargado del Despacho
 de la Secretaría Ejecutiva del Sistema Estatal Anticorrupción de
 Nuevo León.


 Ing. Carlos Alberto González Garza
 Coordinador Administrativo
 de la Secretaría Ejecutiva del Sistema Estatal Anticorrupción de
 Nuevo León.

Cuenta Pública Anual 2023

SECRETARÍA EJECUTIVA DEL SISTEMA ESTATAL ANTICORRUPCIÓN DEL ESTADO DE NUEVO LEÓN

Endeudamiento Neto

Del 1 de Enero al 31 de Diciembre de 2023

Identificación del Crédito o Instrumento	Colocacion	Amortización	Endeudamiento neto
	A	B	C=A-B
Creditos Bancarios			
NO APLICA			
Total de Créditos Bancarios	0	0	0
Otros Instrumentos de Deuda			
NO APLICA			
Total de otros Instrumentos de Deuda	0	0	0
TOTAL	0	0	0

Cuenta Pública Anual 2023

SECRETARÍA EJECUTIVA DEL SISTEMA ESTATAL ANTICORRUPCIÓN DEL ESTADO DE NUEVO LEÓN

Intereses de la Deuda

Del 1 de Enero al 31 de Diciembre de 2023


Identificación del Crédito o Instrumento	Devengados	Pagados
Creditos Bancarios		
NO APLICA		
Total de Créditos Bancarios	0	0
Otros Instrumentos de Deuda		
NO APLICA		
Total de otros Instrumentos de Deuda	0	0
TOTAL	0	0


Información Programática

Cuenta Pública Anual 2023

SECRETARÍA EJECUTIVA DEL SISTEMA ESTATAL ANTICORRUPCIÓN DEL ESTADO DE NUEVO LEÓN
Gasto por Categoría Programática
Del 1 de Enero al 31 de Diciembre de 2023

Concepto	Egresos					
	Aprobado	Ampliaciones/ (Reducciones)	Egresos Modificado	Devengado	Pagado	Subejercicio
	1	2	3 = (1+2)	4	5	6 = (3 - 4)
Programas	0	0	0	0	0	0
Subsidios: Sector Social y Privado o Entidades Federativas y Municipios	0	0	0	0	0	0
Sujetos o Reglas de Operación	0	0	0	0	0	0
Otros Subsidios	0	0	0	0	0	0
Desempeño de las Funciones	19,670,071	- 1,416,245	18,253,826	16,854,271	15,864,433	1,399,555
Prestación de Servicios Públicos	0	0	0	0	0	0
Provision de Bienes Públicos	0	0	0	0	0	0
Planeación, seguimiento y evaluación políticas públicas	19,670,071	- 1,416,245	18,253,826	16,854,271	15,864,433	1,399,555
Promoción y fomento	0	0	0	0	0	0
Regulación y supervisión	0	0	0	0	0	0
Funciones de las Fuerzas Armadas (Únicamente Gobierno Federal)	0	0	0	0	0	0
Específicos	0	0	0	0	0	0
Proyectos de Inversión	0	0	0	0	0	0
Administrativos y de Apoyo	0	0	0	0	0	0
Apoyo al proceso presupuestario y para mejorar la eficiencia Institucional	0	0	0	0	0	0
Apoyo a la función pública y al mejoramiento de la gestión	0	0	0	0	0	0
Operaciones ajenas	0	0	0	0	0	0
Compromisos	0	0	0	0	0	0
Obligaciones de cumplimiento de resolución Jurisdiccional	0	0	0	0	0	0
Desastros Naturales	0	0	0	0	0	0
Obligaciones	0	0	0	0	0	0
Pensiones y jubilaciones	0	0	0	0	0	0
Apartaciones a la seguridad social	0	0	0	0	0	0
Apartaciones a fondos de estabilización	0	0	0	0	0	0
Apartaciones a fondos de inversión y reestructura de pensiones	0	0	0	0	0	0
Programas de Gasto Federalizado (Gobierno Federal)	0	0	0	0	0	0
Gasto Federalizado	0	0	0	0	0	0
Participaciones a entidades federativas y municipios	0	0	0	0	0	0
Costo financiero, deuda o apoyo de deudores y ahorradores de la banca	0	0	0	0	0	0
Adeudos de ejercicios fiscales anteriores	0	0	0	0	0	0
Total del Gasto	19,670,071	- 1,416,245	18,253,826	16,854,271	15,864,433	1,399,555


Lic. Joaquín Ramírez de la Cerda.
Coordinador Ejecutivo, Encargado del Despacho
de la Secretaría Ejecutiva del Sistema Estatal Anticorrupción de
Nuevo León.


Ing. Carlos Alberto González Garza
Coordinador Administrativo
de la Secretaría Ejecutiva del Sistema Estatal Anticorrupción de
Nuevo León.

Programas y Proyectos de
Inversión
(NO APLICA)

ANEXOS

Cuenta Pública Anual 2023

Anexo de Bienes Muebles
Al 31 de diciembre de 2023
(Pesos)

Secretaría Ejecutiva del Sistema Estatal Anticorrupción del Estado de Nuevo León

Código	Descripción del Bien Mueble	Valor
	SE ANEXA INFORMACION EN DISCO COMPACTO	

108.59

Cuenta Pública Anual 2023

Anexo de Bienes Inmuebles Al 31 de diciembre de 2023 (Pesos)


Secretaría Ejecutiva del Sistema Estatal Anticorrupción del Estado de Nuevo León

Código	Descripción del Bien Inmueble	Valor en Libros
	NO EXISTEN BIENES INMUEBLES EN PROPIEDAD DEL ENTE.	

108.60

Cuenta Pública Anual 2023

Relación de cuentas bancarias productivas específicas al 31 de Diciembre de 2023 Secretaría Ejecutiva del Sistema Estatal Anticorrupción del Estado de Nuevo León		
Fondo, Programa o Convenio	Datos de la Cuenta Bancaria	
	Institución Bancaria	Número de Cuenta
NÓMINA	Banca Afirme	0199107674
GASTO DE OPERACIÓN-PROVEEDORES	Banca Afirme	0199107690
RECEPTORA RECURSO ESTATAL	Banca Afirme	0199108522
PARTICIPACIONES FEDERALES 2022 (Cancelada 29 de septiembre 2022)	Banorte	1176807093
PARTICIPACIONES FEDERALES 2023	Banorte	1215366202


 Lic. Joaquín Ramírez de la Cerda.
 Coordinador Ejecutivo, Encargado del Despacho
 de la Secretaría Ejecutiva del Sistema Estatal Anticorrupción de
 Nuevo León.


 Ing. Carlos Alberto González Garza
 Coordinador Administrativo
 de la Secretaría Ejecutiva del Sistema Estatal Anticorrupción de
 Nuevo León.

Relación de esquemas bursátiles y de
coberturas financieras
(NO APLICA)

Ley de Disciplina Financiera

Cuenta Pública Anual 2023


SECRETARÍA EJECUTIVA DEL SISTEMA ESTATAL ANTICORRUPCIÓN DEL ESTADO DE NUEVO LEÓN (a)					
Estado de Situación Financiera Detallado - LDF					
Al 31 de diciembre de 2022 y al 31 de Diciembre de 2023 (b)					
(PESOS)					
Concepto (c)	2023 (d)	31 de diciembre de 2022 (e)	Concepto (c)	2023 (d)	31 de diciembre de 2022 (e)
ACTIVO			PASIVO		
Activo Circulante			Pasivo Circulante		
a. Efectivo y Equivalentes (a=a1+a2+a3+a4+a5+a6+a7)	1,835,286	4,786,851	a. Cuentas por Pagar a Corto Plazo (a=a1+a2+a3+a4+a5+a6+a7+a8+a9)	1,335,590	1,097,425
a1) Efectivo	0	0	a1) Servicios Personales por Pagar a Corto Plazo	888,924	657,356
a2) Bancos/Tesorería	1,835,286	4,786,851	a2) Proveedores por Pagar a Corto Plazo	10,444	103,130
a3) Bancos/Dependencias y Otros	0	0	a3) Contratistas por Obras Públicas por Pagar a Corto Plazo	0	0
a4) Inversiones Temporales (Hasta 3 meses)	0	0	a4) Participaciones y Aportaciones por Pagar a Corto Plazo	0	0
a5) Fondos con Afectación Específica	0	0	a5) Transferencias Otorgadas por Pagar a Corto Plazo	0	0
a6) Depósitos de Fondos de Terceros en Garantía y/o Administración	0	0	a6) Intereses, Comisiones y Otros Gastos de la Deuda Pública por Pagar a Corto Plazo	0	0
a7) Otros Efectivos y Equivalentes	0	0	a7) Retenciones y Contribuciones por Pagar a Corto Plazo	435,276	331,324
b. Derechos a Recibir Efectivo o Equivalentes (b=b1+b2+b3+b4+b5+b6+b7)	84,729	75,000	a8) Devoluciones de la Ley de Ingresos por Pagar a Corto Plazo	0	0
b1) Inversiones Financieras de Corto Plazo	0	0	a9) Otras Cuentas por Pagar a Corto Plazo	916	5,614
b2) Cuentas por Cobrar a Corto Plazo	0	0	b. Documentos por Pagar a Corto Plazo (b=b1+b2+b3)	0	0
b3) Deudores Diversos por Cobrar a Corto Plazo	9,729	0	b1) Documentos Comerciales por Pagar a Corto Plazo	0	0
b4) Ingresos por Recuperar a Corto Plazo	0	0	b2) Documentos con Contratistas por Obras Públicas por Pagar a Corto Plazo	0	0
b5) Deudores por Anticipos de la Tesorería a Corto Plazo	0	0	b3) Otros Documentos por Pagar a Corto Plazo	0	0
b6) Préstamos Obligados a Corto Plazo	0	0	c. Porción a Corto Plazo de la Deuda Pública a Largo Plazo (c=c1+c2)	0	0
b7) Otros Derechos a Recibir Efectivo o Equivalentes a Corto Plazo	75,000	75,000	c1) Porción a Corto Plazo de la Deuda Pública	0	0
c. Derechos a Recibir Bienes o Servicios (c=c1+c2+c3+c4+c5)	0	0	c2) Porción a Corto Plazo de Arrendamiento Financiero	0	0
c1) Anticipo a Proveedores por Adquisición de Bienes y Prestación de Servicios a Corto Plazo	0	0	d. Títulos y Valores a Corto Plazo	0	0
c2) Anticipo a Proveedores por Adquisición de Bienes Inmuebles y Muebles a Corto Plazo	0	0	e. Pasivos Diferidos a Corto Plazo (e=e1+e2+e3)	0	0
c3) Anticipo a Proveedores por Adquisición de Bienes Intangibles a Corto Plazo	0	0	e1) Ingresos Cobrados por Adelantado a Corto Plazo	0	0
c4) Anticipo a Contratistas por Obras Públicas a Corto Plazo	0	0	e2) Intereses Cobrados por Adelantado a Corto Plazo	0	0
c5) Otros Derechos a Recibir Bienes o Servicios a Corto Plazo	0	0	e3) Otros Pasivos Diferidos a Corto Plazo	0	0
d. Inventarios (d=d1+d2+d3+d4+d5)	0	0	f. Fondos y Bienes de Terceros en Garantía y/o Administración a Corto Plazo (f=f1+f2+f3+f4+f5+f6)	0	0
d1) Inventario de Mercancías para Venta	0	0	f1) Fondos en Garantía a Corto Plazo	0	0
d2) Inventario de Mercancías Terminadas	0	0	f2) Fondos en Administración a Corto Plazo	0	0
d3) Inventario de Mercancías en Proceso de Elaboración	0	0	f3) Fondos Contingentes a Corto Plazo	0	0
d4) Inventario de Materias Primas, Materiales y Suministros para Producción	0	0	f4) Fondos de Fideicomisos, Mandatos y Contratos Análogos a Corto Plazo	0	0
d5) Bienes en Tránsito	0	0	f5) Otros Fondos de Terceros en Garantía y/o Administración a Corto Plazo	0	0
e. Almacenes	0	0	f6) Valores y Bienes en Garantía a Corto Plazo	0	0
f. Estimación por Pérdida o Deterioro de Activos Circulantes (f=f1+f2)	0	0	g. Provisiones a Corto Plazo (g=g1+g2+g3)	0	0
f1) Estimaciones para Cuentas Incobrables por Derechos a Recibir Efectivo o Equivalentes	0	0	g1) Provisión para Demandas y Juicios a Corto Plazo	0	0
f2) Estimación por Deterioro de Inventarios	0	0	g2) Provisión para Contingencias a Corto Plazo	0	0
g. Otros Activos Circulantes (g=g1+g2+g3+g4)	0	0	g3) Otras Provisiones a Corto Plazo	0	0
g1) Valores en Garantía	0	0	h. Otros Pasivos a Corto Plazo (h=h1+h2+h3)	0	0
g2) Bienes en Garantía (excluye depósitos de fondos)	0	0	h1) Ingresos por Clasificar	0	0
g3) Bienes Derivados de Embargos, Decomisos, Asseguramientos y Dación en Pago	0	0	h2) Recaudación por Participar	0	0
g4) Adquisición con Fondos de Terceros	0	0	h3) Otros Pasivos Circulantes	0	0
IA. Total de Activos Circulantes (IA=a+b+c+d+e+f+g)	1,920,015	4,861,851	IIA. Total de Pasivos Circulantes (IIA=a+b+c+d+e+f+g+h)	1,335,590	1,097,425

Cuenta Pública Anual 2023

Activo No Circulante			Pasivo No Circulante		
a. Inversiones Financieras a Largo Plazo	0	0	a. Cuentas por Pagar a Largo Plazo	0	0
b. Derechos a Recibir Efectivo o Equivalentes a Largo Plazo	0	0	b. Documentos por Pagar a Largo Plazo	0	0
c. Bienes Inmuebles, Infraestructura y Construcciones en Proceso	0	0	c. Deuda Pública a Largo Plazo	0	0
d. Bienes Muebles	5,151,352	4,661,639	d. Pasivos Diferidos a Largo Plazo	0	0
e. Activos Intangibles	579,760	487,909	e. Fondos y Bienes de Terceros en Garantía y/o en Administración a Largo Plazo	0	0
f. Depreciación, Deterioro y Amortización Acumulada de Bienes	-2,954,432	-2,352,903	f. Provisiones a Largo Plazo	237,939	105,885
g. Activos Diferidos	0	0	II.B. Total de Pasivos No Circulantes (II B = a + b + c + d + e + f)	237,939	105,885
h. Estimación por Pérdida o Deterioro de Activos no Circulantes	0	0	II. Total del Pasivo (II = IIA + II B)	1,573,529	1,203,310
i. Otros Activos no Circulantes	0	0	HACIENDA PÚBLICA/PATRIMONIO		
IB. Total de Activos No Circulantes (IB = a + b + c + d + e + f + g + h + i)	2,776,680	2,766,646	IIIA. Hacienda Pública/Patrimonio Contribuido (IIIA = a + b + c)	0	0
I. Total del Activo (I = IA + IB)	4,696,695	7,648,497	a. Aportaciones	0	0
			b. Donaciones de Capital	0	0
			c. Actualización de la Hacienda Pública/Patrimonio	0	0
			IIIB. Hacienda Pública/Patrimonio Generado (IIIB = a + b + c + d + e)	3,123,166	6,445,187
			a. Resultados del Ejercicio (Ahorro/ Desahorro)	2,046,556	6,931,096
			b. Resultados de Ejercicios Anteriores	1,315,767	-246,752
			c. Revalúos	0	0
			d. Reservas	0	0
			e. Rectificaciones de Resultados de Ejercicios Anteriores	-239,157	-239,157
			IIIC. Exceso o Insuficiencia en la Actualización de la Hacienda Pública/Patrimonio (IIIC=a+b)	0	0
			a. Resultado por Posición Monetaria	0	0
			b. Resultado por Tenencia de Activos no Monetarios	0	0
			III. Total Hacienda Pública/Patrimonio (III = IIIA + IIIB + IIIC)	3,123,166	6,445,187
			IV. Total del Pasivo y Hacienda Pública/Patrimonio (IV = II + III)	4,696,695	7,648,497

Página 2 de 2


 Joaquín Ramírez de la Cerda.
 Coordinador Ejecutivo, Encargado del Despacho
 de la Secretaría Ejecutiva del Sistema Estatal Anticorrupción de
 Nuevo León.


 Ing. Carlos Alberto González Garza
 Coordinador Administrativo
 de la Secretaría Ejecutiva del Sistema Estatal Anticorrupción de
 Nuevo León.

108.65


Cuenta Pública Anual 2023

SECRETARÍA EJECUTIVA DEL SISTEMA ESTATAL ANTICORRUPCIÓN DEL ESTADO DE NUEVO LEÓN (a)							
Informe Analítico de la Deuda Pública y Otros Pasivos - LDF							
Del 1 de Enero al 31 de Diciembre de 2023 (b)							
(PESOS)							
Denominación de la Deuda Pública y Otros Pasivos (c)	Saldo al 31 de diciembre de 2022 (d)	Disposiciones del Periodo (e)	Amortizaciones del Periodo (f)	Revaluaciones, Reclasificaciones y Otros Ajustes (g)	Saldo Final del Periodo (h) h=d+e-f+g	Pago de Intereses del Periodo (i)	Pago de Comisiones y demás costos asociados durante el Periodo (j)
1. Deuda Pública (1=A+B)	0	0	0	0	0	0	0
A. Corto Plazo (A=a1+a2+a3)	0	0	0	0	0	0	0
a1) Instituciones de Crédito	0	0	0	0	0	0	0
a2) Títulos y Valores	0	0	0	0	0	0	0
a3) Arrendamientos Financieros	0	0	0	0	0	0	0
B. Largo Plazo (B=b1+b2+b3)	0	0	0	0	0	0	0
b1) Instituciones de Crédito	0	0	0	0	0	0	0
b2) Títulos y Valores	0	0	0	0	0	0	0
b3) Arrendamientos Financieros	0	0	0	0	0	0	0
2. Otros Pasivos	1,203,310	0	0	0	1,573,529	0	0
3. Total de la Deuda Pública y Otros Pasivos	1,203,310	0	0	0	1,573,529	0	0
4. Deuda Contingente 1 (informativo)	0	0	0	0	0	0	0
A. Deuda Contingente 1	0	0	0	0	0	0	0
B. Deuda Contingente 2	0	0	0	0	0	0	0
C. Deuda Contingente XX	0	0	0	0	0	0	0
5. Valor de Instrumentos Bono Cupón Cero 2 (Informativo)	0	0	0	0	0	0	0
A. Instrumento Bono Cupón Cero 1	0	0	0	0	0	0	0
B. Instrumento Bono Cupón Cero 2	0	0	0	0	0	0	0
C. Instrumento Bono Cupón Cero XX	0	0	0	0	0	0	0

1. Se refiere a cualquier Financiamiento sin fuente o garantía de pago definida, que sea asumida de manera solidaria o subsidiaria por las Entidades Federativas con sus Municipios, organismos descentralizados y empresas de participación estatal mayoritaria y fideicomisos, locales o municipales, y por los Municipios con sus respectivos organismos descentralizados y empresas de participación municipal mayoritaria.

2. Se refiere al valor del Bono Cupón Cero que respalda el pago de los créditos asociados al mismo (Activo).


Obligaciones a Corto Plazo (k)	Monto Contratado (l)	Plazo Pactado (m)	Tasa de Interés (n)	Comisiones y Costos Relacionados (o)	Tasa Efectiva (p)
6. Obligaciones a Corto Plazo (Informativo)	0	0	0	0	0
A. Crédito 1	0	0	0	0	0
B. Crédito 2	0	0	0	0	0
C. Crédito XX	0	0	0	0	0



 Lic. Joaquín Ramírez de la Cerda.
 Coordinador Ejecutivo, Encargado del Despacho
 de la Secretaría Ejecutiva del Sistema Estatal Anticorrupción de
 Nuevo León.


 Ing. Carlos Alberto González Garza
 Coordinador Administrativo
 de la Secretaría Ejecutiva del Sistema Estatal Anticorrupción de
 Nuevo León.

Cuenta Pública Anual 2023

SECRETARÍA EJECUTIVA DEL SISTEMA ESTATAL ANTICORRUPCIÓN DEL ESTADO DE NUEVO LEÓN (a)										
Informe Analítico de Obligaciones Diferentes de Financiamientos – LDF										
Del 1 de Enero al 31 de Diciembre de 2023 (b)										
(PESOS)										
Denominación de las Obligaciones Diferentes de Financiamiento	Fecha del Contrato	Fecha de inicio de operación del proyecto	Fecha de vencimiento	Monto de la inversión pactado	Plazo pactado	Monto promedio mensual del pago de la contraprestación	Monto promedio mensual del pago de la contraprestación correspondiente al pago de inversión	Monto pagado de la inversión al XX de XXXX de 20XX	Monto pagado de la inversión actualizado al XX de XXXX de 20XX	Saldo pendiente por pagar de la inversión al XX de XXXX de 20XX
(c)	(d)	(e)	(f)	(g)	(h)	(i)	(j)	(k)	(l)	(m = g - l)
A. Asociaciones Público Privadas (APP's) (A=a+b+c+d)	0	0	0	0	0	0	0	0	0	0
a) APP 1										0
b) APP 2										0
c) APP 3										0
d) APP XX										0
B. Otros Instrumentos (B=a+b+c+d)	0	0	0	0	0	0	0	0	0	0
a) Otro Instrumento 1										0
b) Otro Instrumento 2										0
c) Otro Instrumento 3										0
d) Otro Instrumento XX										0
C. Total de Obligaciones Diferentes de Financiamiento (C=A+B)	0	0	0	0	0	0	0	0	0	0


 Lic. Joaquín Ramírez de la Cerda.
 Coordinador Ejecutivo, Encargado del Despacho
 de la Secretaría Ejecutiva del Sistema Estatal Anticorrupción de
 Nuevo León.



 Ing. Carlos Alberto González Garza
 Coordinador Administrativo
 de la Secretaría Ejecutiva del Sistema Estatal Anticorrupción de
 Nuevo León.


SECRETARÍA EJECUTIVA DEL SISTEMA ESTATAL ANTICORRUPCIÓN DEL ESTADO DE NUEVO LEÓN (a)
Balance Presupuestario - LDF
Del 1 de Enero al 31 de Diciembre de 2023 (b)
(PESOS)

Concepto (c)	Estimado/ Aprobado (d)	Devengado	Recaudado/ Pagado
A. Ingresos Totales (A = A1+A2+A3)	19,670,071	19,044,330	19,044,330
A1. Ingresos de Libre Disposición	19,670,071	19,044,330	19,044,330
A2. Transferencias Federales Etiquetadas			
A3. Financiamiento Neto	0	0	0
B. Egresos Presupuestarios¹ (B = B1+B2)	19,670,071	16,854,271	15,864,433
B1. Gasto No Etiquetado (sin incluir Amortización de la Deuda Pública)	19,670,071	16,854,271	15,864,433
B2. Gasto Etiquetado (sin incluir Amortización de la Deuda Pública)			
C. Remanentes del Ejercicio Anterior (C = C1 + C2)	0	0	0
C1. Remanentes de Ingresos de Libre Disposición aplicados en el periodo			
C2. Remanentes de Transferencias Federales Etiquetadas aplicados en el periodo			
I. Balance Presupuestario (I = A – B + C)	0	2,190,058	3,179,897
II. Balance Presupuestario sin Financiamiento Neto (II = I - A3)	0	2,190,058	3,179,897
III. Balance Presupuestario sin Financiamiento Neto y sin Remanentes del Ejercicio Anterior (III= II - C)	0	2,190,058	3,179,897

Concepto	Aprobado	Devengado	Pagado
E. Intereses, Comisiones y Gastos de la Deuda (E = E1+E2)	0	0	0
E1. Intereses, Comisiones y Gastos de la Deuda con Gasto No Etiquetado			
E2. Intereses, Comisiones y Gastos de la Deuda con Gasto Etiquetado			
IV. Balance Primario (IV = III + E)	0	2,190,058	3,179,897

Concepto	Estimado/ Aprobado	Devengado	Recaudado/ Pagado
F. Financiamiento (F = F1 + F2)	0	0	0
F1. Financiamiento con Fuente de Pago de Ingresos de Libre Disposición			
F2. Financiamiento con Fuente de Pago de Transferencias Federales Etiquetadas			
G. Amortización de la Deuda (G = G1 + G2)	0	0	0
G1. Amortización de la Deuda Pública con Gasto No Etiquetado			
G2. Amortización de la Deuda Pública con Gasto Etiquetado			
A3. Financiamiento Neto (A3 = F - G)	0	0	0


 Lic. Joaquín Ramírez de la Cerda.
 Coordinador Ejecutivo, Encargado del Despacho
 de la Secretaría Ejecutiva del Sistema Estatal Anticorrupción de
 Nuevo León.


 Ing. Carlos Alberto González Garza
 Coordinador Administrativo
 de la Secretaría Ejecutiva del Sistema Estatal Anticorrupción de
 Nuevo León.

108.68


**Secretaría Ejecutiva del Sistema Estatal Anticorrupción
 del Estado de Nuevo León SESEANL.**

Cuenta Pública Anual 2023

SECRETARÍA EJECUTIVA DEL SISTEMA ESTATAL ANTICORRUPCIÓN DEL ESTADO DE NUEVO LEÓN (a)						
Estado Analítico de Ingresos Detallado - LDF						
Del 1 de Enero al 31 de Diciembre de 2023 (b)						
(PESOS)						
Concepto (c)	Ingreso					Diferencia (e)
	Estimado (d)	Ampliaciones/ (Reducciones)	Modificado	Devengado	Recaudado	
Ingresos de Libre Disposición						
A. Impuestos			0			0
B. Cuotas y Aportaciones de Seguridad Social			0			0
C. Contribuciones de Mejoras			0			0
D. Derechos			0			0
E. Productos			0			0
F. Aprovechamientos			0			0
G. Ingresos por Ventas de Bienes y Prestación de Servicios	0	0	0	3,867	3,867	3,867
H. Participaciones (H=h1+h2+h3+h4+h5+h6+h7+h8+h9+h10+h11)	0	0	0	0	0	0
h1) Fondo General de Participaciones			0			0
h2) Fondo de Fomento Municipal			0			0
h3) Fondo de Fiscalización y Recaudación			0			0
h4) Fondo de Compensación			0			0
h5) Fondo de Extracción de Hidrocarburos			0			0
h6) Impuesto Especial Sobre Producción y Servicios			0			0
h7) 0.136% de la Recaudación Federal Participable			0			0
h8) 3.17% Sobre Extracción de Petróleo			0			0
h9) Gasolinas y Diésel			0			0
h10) Fondo del Impuesto Sobre la Renta			0			0
h11) Fondo de Estabilización de los Ingresos de las Entidades Federativas			0			0
I. Incentivos Derivados de la Colaboración Fiscal (I=i1+i2+i3+i4+i5)	0	0	0	0	0	0
i1) Tenencia o Uso de Vehículos			0			0
i2) Fondo de Compensación ISAN			0			0
i3) Impuesto Sobre Automóviles Nuevos			0			0
i4) Fondo de Compensación de Repecos-Intermedios			0			0
i5) Otros Incentivos Económicos			0			0
J. Transferencias y Asignaciones			0			0
K. Convenios k1) Otros Convenios y Subsidios	0	0	0	0	0	0
L. Otros Ingresos de Libre Disposición (L=l1+l2)	0	0	0	0	0	0
l1) Participaciones en Ingresos Locales			0			0
l2) Otros Ingresos de Libre Disposición			0			0
I. Total de Ingresos de Libre Disposición (I=A+B+C+D+E+F+G+H+I+J+K+L)	0	0	0	3,867	3,867	3,867
Ingresos Excedentes de Ingresos de Libre Disposición						
Transferencias Federales Etiquetadas						
A. Aportaciones (A=a1+a2+a3+a4+a5+a6+a7+a8)	0	0	0	0	0	0
a1) Fondo de Aportaciones para la Nómina Educativa y Gasto Operativo			0			0
a2) Fondo de Aportaciones para los Servicios de Salud			0			0
a3) Fondo de Aportaciones para la Infraestructura Social			0			0
a4) Fondo de Aportaciones para el Fortalecimiento de los Municipios y de las Demarcaciones Territoriales del Distrito Federal			0			0
a5) Fondo de Aportaciones Múltiples			0			0
a6) Fondo de Aportaciones para la Educación Tecnológica y de Adultos			0			0
a7) Fondo de Aportaciones para la Seguridad Pública de los Estados y del Distrito Federal			0			0
a8) Fondo de Aportaciones para el Fortalecimiento de las Entidades Federativas			0			0

Cuenta Pública Anual 2023

B. Convenios (B=b1+b2+b3+b4)	0	0	0	0	0	0
b1) Convenios de Protección Social en Salud			0			0
b2) Convenios de Descentralización			0			0
b3) Convenios de Reasignación			0			0
b4) Otros Convenios y Subsidios			0			0
C. Fondos Distintos de Aportaciones (C=c1+c2)	0	0	0	0	0	0
c1) Fondo para Entidades Federativas y Municipios Productores de Hidrocarburos			0			0
c2) Fondo Minero			0			0
D. Transferencias, Asignaciones, Subsidios y Subvenciones, y Pensiones y Jubilaciones			0			0
E. Otras Transferencias Federales Etiquetadas			0			0
II. Total de Transferencias Federales Etiquetadas (II = A + B + C + D + E)	0	0	0	0	0	0
III. Ingresos Derivados de Financiamientos (III = A)	0	0	0	0	0	0
A. Ingresos Derivados de Financiamientos			0			0
IV. Total de Ingresos (IV = I + II + III)	0	0	0	3,867	3,867	3,867
Datos Informativos						
1. Ingresos Derivados de Financiamientos con Fuente de Pago de Ingresos de Libre Disposición			0			0
2. Ingresos Derivados de Financiamientos con Fuente de Pago de Transferencias Federales Etiquetadas			0			0
3. Ingresos Derivados de Financiamientos (3 = 1 + 2)	0	0	0	0	0	0



Lic. Jesquín Ramírez de la Cerda.
Coordinador Ejecutivo, Encargado del Despacho
de la Secretaría Ejecutiva del Sistema Estatal Anticorrupción de
Nuevo León.




Ing. Carlos Alberto González Garza
Coordinador Administrativo
de la Secretaría Ejecutiva del Sistema Estatal Anticorrupción de
Nuevo León.


Cuenta Pública Anual 2023

SECRETARÍA EJECUTIVA DEL SISTEMA ESTATAL ANTICORRUPCIÓN DEL ESTADO DE NUEVO LEÓN (a)						
Estado Analítico del Ejercicio del Presupuesto de Egresos Detallado - LDF						
Clasificación por Objeto del Gasto (Capítulo y Concepto)						
Del 1 de Enero al 31 de Diciembre de 2023 (b)						
(PESOS)						
Concepto (c)	Egresos					Subejercicio (e)
	Aprobado (d)	Ampliaciones/ (Reducciones)	Modificado	Devengado	Pagado	
I. Gasto No Etiquetado (I=A+B+C+D+E+F+G+H+I)	19,670,071	-1,416,245	18,253,826	16,854,271	15,864,433	1,389,555
A. Servicios Personales (A=a1+a2+a3+a4+a5+a6+a7)	13,133,727	0	13,133,727	12,333,730	11,444,806	789,997
a1) Remuneraciones al Personal de Carácter Permanente	9,957,524	-35,900	9,858,624	9,526,245	9,526,245	332,379
a2) Remuneraciones al Personal de Carácter Transitorio	2,079,951	63,400	2,143,351	1,989,685	1,256,302	153,666
a3) Remuneraciones Adicionales y Especiales	461,175	22,000	503,175	376,602	357,691	126,483
a4) Seguridad Social	615,077	13,500	628,577	441,118	304,368	187,459
a5) Otras Prestaciones Sociales y Económicas						
a6) Previsiones						
a7) Pago de Estímulos a Servidores Públicos						
B. Materiales y Suministros (B=b1+b2+b3+b4+b5+b6+b7+b8+b9)	563,500		738,800	616,022	616,022	122,778
b1) Materiales de Administración, Emisión de Documentos y Artículos Oficiales	110,500		57,300	167,800	150,681	17,119
b2) Alimentos y Utensilios	92,000		140,500	232,500	190,057	42,443
b3) Materias Primas y Materiales de Producción y Comercialización						
b4) Materiales y Artículos de Construcción y de Reparación	30,000	-25,000	5,000	4,950	4,850	150
b5) Productos Químicos, Farmacéuticos y de Laboratorio						
b6) Combustibles, Lubricantes y Aditivos	203,500	-28,500	175,000	174,732	174,732	268
b7) Vestuario, Blancos, Prendas de Protección y Artículos Deportivos	60,500		60,500	41,048	41,048	19,452
b8) Materiales y Suministros Para Seguridad						
b9) Herramientas, Relaciones y Accesorios Menores	67,000	31,000	98,000	54,653	54,653	43,347
C. Servicios Generales (C=c1+c2+c3+c4+c5+c6+c7+c8+c9)	5,764,844	-2,012,045	3,752,799	3,322,957	3,222,043	429,842
c1) Servicios Básicos	302,400	43,000	345,400	265,456	265,456	79,944
c2) Servicios de Arrendamiento	1,454,200	-89,200	1,365,000	1,328,361	1,325,693	36,639
c3) Servicios Profesionales, Científicos, Técnicos y Otros Servicios	2,670,544	-1,772,545	897,999	706,930	706,930	191,069
c4) Servicios Financieros, Bancarios y Comerciales	121,000		121,000	108,425	108,296	12,575
c5) Servicios de Instalación, Reparación, Mantenimiento y Conservación	277,500	-35,100	242,400	231,975	218,171	10,425
c6) Servicios de Comunicación Social y Publicidad	205,500	-171,500	34,000	33,756	33,756	244
c7) Servicios de Traslado y Viajes	265,000	32,300	297,300	242,433	242,433	54,867
c8) Servicios Oficiales	50,000		50,000	13,690	13,690	36,310
c9) Otros Servicios Generales	418,700	-19,000	399,700	391,931	307,618	7,769
D. Transferencias, Asignaciones, Subsidios y Otras Ayudas (D=d1+d2+d3+d4+d5+d6+d7+d8+d9)	15,000	-15,000	0	0	0	0
d1) Transferencias Internas y Asignaciones al Sector Público						
d2) Transferencias al Resto del Sector Público						
d3) Subsidios y Subvenciones						
d4) Ayudas Sociales	15,000	-15,000	0	0	0	0
d5) Pensiones y Jubilaciones						
d6) Transferencias a Fideicomisos, Mandatos y Otros Antélagos						
d7) Transferencias a la Seguridad Social						
d8) Donativos						
d9) Transferencias al Exterior						
E. Bienes Muebles, Inmuebles e Intangibles (E=e1+e2+e3+e4+e5+e6+e7+e8+e9)	193,000	435,500	628,500	581,563	581,563	46,937
e1) Mobiliario y Equipo de Administración	50,000	-16,500	33,500	33,075	33,075	425
e2) Mobiliario y Equipo Educativo y Recreativo						
e3) Equipo e Instrumental Médico y de Laboratorio						
e4) Vehículos y Equipo de Transporte	0	475,000	475,000	456,638	456,638	18,362
e5) Equipo de Defensa y Seguridad						
e6) Maquinaria, Otros Equipos y Herramientas	33,000	-33,000	0	0	0	0
e7) Activos Biológicos						
e8) Bienes Inmuebles						
e9) Activos Intangibles	110,000	10,000	120,000	91,850	91,850	28,150
F. Inversión Pública (F=f1+f2+f3)	0	0	0	0	0	0
f1) Obra Pública en Bienes de Dominio Público						
f2) Obra Pública en Bienes Propios						
f3) Proyectos Productivos y Acciones de Fomento						
G. Inversiones Financieras y Otras Provisiones (G=g1+g2+g3+g4+g5+g6+g7)	0	0	0	0	0	0
g1) Inversiones Para el Fomento de Actividades Productivas						
g2) Acciones y Participaciones de Capital						
g3) Compra de Títulos y Valores						
g4) Concesión de Préstamos						
g5) Inversiones en Fideicomisos, Mandatos y Otros Antélagos						
g6) Fideicomiso de Desastres Naturales (Informativo)						
g7) Otras Inversiones Financieras						
H. Participaciones y Aportaciones (H=h1+h2+h3)	0	0	0	0	0	0
h1) Participaciones						
h2) Aportaciones						
h3) Convenios						
I. Deuda Pública (I=i1+i2+i3+i4+i5+i6+i7)	0	0	0	0	0	0
i1) Amortización de la Deuda Pública						
i2) Intereses de la Deuda Pública						
i3) Comisiones de la Deuda Pública						
i4) Gastos de la Deuda Pública						
i5) Costo por Coberturas						
i6) Apoyos Financieros						
i7) Adeudos de Ejercicios Fiscales Anteriores (ADEFAS)						

Cuenta Pública Anual 2023

II. Gasto Etiquetado (II=A+B+C+D+E+F+G+H)	0	0	0	0	0	0
A. Servicios Personales (A=a1+a2+a3+a4+a5+a6+a7)	0	0	0	0	0	0
a1) Remuneraciones al Personal de Carácter Permanente	0	0	0	0	0	0
a2) Remuneraciones al Personal de Carácter Transitorio	0	0	0	0	0	0
a3) Remuneraciones Adicionales y Especiales	0	0	0	0	0	0
a4) Seguridad Social	0	0	0	0	0	0
a5) Otras Prestaciones Sociales y Económicas	0	0	0	0	0	0
a6) Provisiones	0	0	0	0	0	0
a7) Pago de Estímulos a Servidores Públicos	0	0	0	0	0	0
B. Materiales y Suministros (B=b1+b2+b3+b4+b5+b6+b7+b8+b9)	0	0	0	0	0	0
b1) Materiales de Administración, Emisión de Documentos y Artículos Oficiales	0	0	0	0	0	0
b2) Alimentos y Utensilios	0	0	0	0	0	0
b3) Materias Primas y Materiales de Producción y Comercialización	0	0	0	0	0	0
b4) Materiales y Artículos de Construcción y de Reparación	0	0	0	0	0	0
b5) Productos Químicos, Farmacéuticos y de Laboratorio	0	0	0	0	0	0
b6) Combustibles, Lubricantes y Aditivos	0	0	0	0	0	0
b7) Vestuario, Blancos, Prendas de Protección y Artículos Deportivos	0	0	0	0	0	0
b8) Materiales y Suministros Para Seguridad	0	0	0	0	0	0
b9) Herramientas, Refacciones y Accesorios Menores	0	0	0	0	0	0
C. Servicios Generales (C=c1+c2+c3+c4+c5+c6+c7+c8+c9)	0	0	0	0	0	0
c1) Servicios Básicos	0	0	0	0	0	0
c2) Servicios de Arrendamiento	0	0	0	0	0	0
c3) Servicios Profesionales, Científicos, Técnicos y Otros Servicios	0	0	0	0	0	0
c4) Servicios Financieros, Bancarios y Comerciales	0	0	0	0	0	0
c5) Servicios de Instalación, Reparación, Mantenimiento y Conservación	0	0	0	0	0	0
c6) Servicios de Comunicación Social y Publicidad	0	0	0	0	0	0
c7) Servicios de Traslado y Viajes	0	0	0	0	0	0
c8) Servicios Oficiales	0	0	0	0	0	0
c9) Otros Servicios Generales	0	0	0	0	0	0
D. Transferencias, Asignaciones, Subsidios y Otras Ayudas (D=d1+d2+d3+d4+d5+d6+d7+d8+d9)	0	0	0	0	0	0
d1) Transferencias Internas y Asignaciones al Sector Público	0	0	0	0	0	0
d2) Transferencias al Resol del Sector Público	0	0	0	0	0	0
d3) Subsidios y Subvenciones	0	0	0	0	0	0
d4) Ayudas Sociales	0	0	0	0	0	0
d5) Pensiones y Jubilaciones	0	0	0	0	0	0
d6) Transferencias a Fideicomisos, Mandatos y Otros Análogos	0	0	0	0	0	0
d7) Transferencias a la Seguridad Social	0	0	0	0	0	0
d8) Donativos	0	0	0	0	0	0
d9) Transferencias al Exterior	0	0	0	0	0	0
E. Bienes Muebles, Inmuebles e Intangibles (E=e1+e2+e3+e4+e5+e6+e7+e8+e9)	0	0	0	0	0	0
e1) Mobiliario y Equipo de Administración	0	0	0	0	0	0
e2) Mobiliario y Equipo Educativo y Recreativo	0	0	0	0	0	0
e3) Equipo e Instrumental Médico y de Laboratorio	0	0	0	0	0	0
e4) Vehículos y Equipo de Transporte	0	0	0	0	0	0
e5) Equipo de Defensa y Seguridad	0	0	0	0	0	0
e6) Maquinaria, Otros Equipos y Herramientas	0	0	0	0	0	0
e7) Activos Biológicos	0	0	0	0	0	0
e8) Bienes Inmuebles	0	0	0	0	0	0
e9) Activos Intangibles	0	0	0	0	0	0
F. Inversión Pública (F=f1+2+3)	0	0	0	0	0	0
f1) Obra Pública en Bienes de Dominio Público	0	0	0	0	0	0
f2) Obra Pública en Bienes Propios	0	0	0	0	0	0
f3) Proyectos Productivos y Acciones de Fomento	0	0	0	0	0	0
G. Inversiones Financieras y Otras Provisiones (G=g1+g2+g3+g4+g5+g6+g7)	0	0	0	0	0	0
g1) Inversiones Para el Fomento de Actividades Productivas	0	0	0	0	0	0
g2) Acciones y Participaciones de Capital	0	0	0	0	0	0
g3) Compra de Títulos y Valores	0	0	0	0	0	0
g4) Concesión de Préstamos	0	0	0	0	0	0
g5) Inversiones en Fideicomisos, Mandatos y Otros Análogos	0	0	0	0	0	0
g6) Otras Inversiones Financieras	0	0	0	0	0	0
g7) Provisiones para Contingencias y Otras Errogaciones Especiales	0	0	0	0	0	0
H. Participaciones y Aportaciones (H=h1+h2+h3)	0	0	0	0	0	0
h1) Participaciones	0	0	0	0	0	0
h2) Aportaciones	0	0	0	0	0	0
h3) Convenios	0	0	0	0	0	0
I. Deuda Pública (I=i1+i2+i3+i4+i5+i6+i7)	0	0	0	0	0	0
i1) Amortización de la Deuda Pública	0	0	0	0	0	0
i2) Intereses de la Deuda Pública	0	0	0	0	0	0
i3) Comisiones de la Deuda Pública	0	0	0	0	0	0
i4) Gasto de la Deuda Pública	0	0	0	0	0	0
i5) Costo por Coberturas	0	0	0	0	0	0
i6) Apoyos Financieros	0	0	0	0	0	0
i7) Adeudos de Ejercicios Fiscales Anteriores (ADEFAS)	0	0	0	0	0	0
III. Total de Egresos (III = I+II)	19,670,071	-1,416,245	18,253,826	16,854,271	15,864,433	1,399,555


 Lic. Joaquín Ramírez de la Cerda.
 Coordinador Ejecutivo, Encargado del Despacho
 de la Secretaría Ejecutiva del Sistema Estatal Anticorrupción de
 Nuevo León.


 Ing. Carlos Alberto González Garza
 Coordinador Administrativo
 de la Secretaría Ejecutiva del Sistema Estatal Anticorrupción de
 Nuevo León.

Cuenta Pública Anual 2023


SECRETARIA EJECUTIVA DEL SISTEMA ESTATAL ANTICORRUPCION DEL ESTADO DE NUEVO LEON (a)						
Estado Analítico del Ejercicio del Presupuesto de Egresos Detallado - LDF						
Clasificación Administrativa						
Del 1 de Enero al 31 de Diciembre de 2023 (b)						
(PESOS)						
Concepto (c)	Egresos					Subejercicio (e)
	Aprobado (d)	Ampliaciones/ (Reducciones)	Modificado	Devengado	Pagado	
I. Gasto No Etiquetado (I=A+B+C+D+E+F+G+H)	19,670,071	-1,416,245	18,253,826	16,854,271	15,864,433	1,399,555
SECRETARIA EJECUTIVA	19,670,071	-1,416,245	18,253,826	16,854,271	15,864,433	1,399,555
						0
						0
						0
						0
						0
						0
						0
II. Gasto Etiquetado (II=A+B+C+D+E+F+G+H)	0	0	0	0	0	0
SECRETARIA EJECUTIVA	0	0	0	0	0	0
						0
						0
						0
						0
						0
						0
III. Total de Egresos (III = I + II)	19,670,071	-1,416,245	18,253,826	16,854,271	15,864,433	1,399,555

Lic. Joaquín Ramírez de la Cerda.
 Coordinador Ejecutivo, Encargado del Despacho
 de la Secretaría Ejecutiva del Sistema Estatal Anticorrupción de
 Nuevo León.

Ing. Carlos Alberto González Garza
 Coordinador Administrativo
 de la Secretaría Ejecutiva del Sistema Estatal Anticorrupción de
 Nuevo León.

Cuenta Pública Anual 2023

SECRETARÍA EJECUTIVA DEL SISTEMA ESTATAL ANTICORRUPCIÓN DEL ESTADO DE NUEVO LEÓN (a) Estado Analítico del Ejercicio del Presupuesto de Egresos Detallado - LDF Clasificación Funcional (Finalidad y Función) Del 1 de Enero al 31 de Diciembre de 2023 (b) (PESOS)						
Concepto (c)	Egresos					Subejercicio (e)
	Aprobado (d)	Ampliaciones/ (Reducciones)	Modificado	Devengado	Pagado	
I. Gasto No Etiquetado (I=A+B+C+D)	19,670,071	-1,416,245	18,253,826	16,854,271	15,864,433	1,399,555
A. Gobierno (A=a1+a2+a3+a4+a5+a6+a7+a8)	19,670,071	-1,416,245	18,253,826	16,854,271	15,864,433	1,399,555
a1) Legislación			0			0
a2) Justicia			0			0
a3) Coordinación de la Política de Gobierno	19,670,071	-1,416,245	18,253,826	16,854,271	15,864,433	1,399,555
a4) Relaciones Exteriores			0			0
a5) Asuntos Financieros y Hacendarios			0			0
a6) Seguridad Nacional			0			0
a7) Asuntos de Orden Público y de Seguridad Interior			0			0
a8) Otros Servicios Generales			0			0
B. Desarrollo Social (B=b1+b2+b3+b4+b5+b6+b7)	0	0	0	0	0	0
b1) Protección Ambiental			0			0
b2) Vivienda y Servicios a la Comunidad			0			0
b3) Salud			0			0
b4) Recreación, Cultura y Otras Manifestaciones Sociales			0			0
b5) Educación			0			0
b6) Protección Social			0			0
b7) Otros Asuntos Sociales			0			0
C. Desarrollo Económico (C=c1+c2+c3+c4+c5+c6+c7+c8+c9)	0	0	0	0	0	0
c1) Asuntos Económicos, Comerciales y Laborales en General			0			0
c2) Agropecuaria, Silvicultura, Pesca y Caza			0			0
c3) Combustibles y Energía			0			0
c4) Minería, Manufacturas y Construcción			0			0
c5) Transporte			0			0
c6) Comunicaciones			0			0
c7) Turismo			0			0
c8) Ciencia, Tecnología e Innovación			0			0
c9) Otras Industrias y Otros Asuntos Económicos			0			0
D. Otras No Clasificadas en Funciones Anteriores (D=d1+d2+d3+d4)	0	0	0	0	0	0
d1) Transacciones de la Deuda Pública / Costo Financiero de la Deuda			0			0
d2) Transferencias, Participaciones y Aportaciones Entre Diferentes Niveles y Ordenes de Gobierno			0			0
d3) saneamiento del Sistema Financiero			0			0
d4) Advenidos de Ejercicios Fiscales Anteriores			0			0
II. Gasto Etiquetado (II=A+B+C+D)	0	0	0	0	0	0
A. Gobierno (A=a1+a2+a3+a4+a5+a6+a7+a8)	0	0	0	0	0	0
a1) Legislación			0			0
a2) Justicia			0			0
a3) Coordinación de la Política de Gobierno			0			0
a4) Relaciones Exteriores			0			0
a5) Asuntos Financieros y Hacendarios			0			0
a6) Seguridad Nacional			0			0
a7) Asuntos de Orden Público y de Seguridad Interior			0			0
a8) Otros Servicios Generales			0			0
B. Desarrollo Social (B=b1+b2+b3+b4+b5+b6+b7)	0	0	0	0	0	0
b1) Protección Ambiental			0			0
b2) Vivienda y Servicios a la Comunidad			0			0
b3) Salud			0			0
b4) Recreación, Cultura y Otras Manifestaciones Sociales			0			0
b5) Educación			0			0
b6) Protección Social			0			0
b7) Otros Asuntos Sociales			0			0
C. Desarrollo Económico (C=c1+c2+c3+c4+c5+c6+c7+c8+c9)	0	0	0	0	0	0
c1) Asuntos Económicos, Comerciales y Laborales en General			0			0
c2) Agropecuaria, Silvicultura, Pesca y Caza			0			0
c3) Combustibles y Energía			0			0
c4) Minería, Manufacturas y Construcción			0			0
c5) Transporte			0			0
c6) Comunicaciones			0			0
c7) Turismo			0			0
c8) Ciencia, Tecnología e Innovación			0			0
c9) Otras Industrias y Otros Asuntos Económicos			0			0
D. Otras No Clasificadas en Funciones Anteriores (D=d1+d2+d3+d4)	0	0	0	0	0	0
d1) Transacciones de la Deuda Pública / Costo Financiero de la Deuda			0			0
d2) Transferencias, Participaciones y Aportaciones Entre Diferentes Niveles y Ordenes de Gobierno			0			0
d3) saneamiento del Sistema Financiero			0			0
d4) Advenidos de Ejercicios Fiscales Anteriores			0			0
III. Total de Egresos (II + III)	19,670,071	-1,416,245	18,253,826	16,854,271	15,864,433	1,399,555



Lic. Joaquín Ramírez de la Cerda.
Coordinador Ejecutivo, Encargado del Despacho
de la Secretaría Ejecutiva del Sistema Estatal Anticorrupción de
Nuevo León.



Ing. Carlos Alberto González Garza
Coordinador Administrativo
de la Secretaría Ejecutiva del Sistema Estatal Anticorrupción de
Nuevo León.

Cuenta Pública Anual 2023

SECRETARÍA EJECUTIVA DEL SISTEMA ESTATAL ANTICORRUPCIÓN DEL ESTADO DE NUEVO LEÓN (a)						
Estado Analítico del Ejercicio del Presupuesto de Egresos Detallado - LDF						
Clasificación de Servicios Personales por Categoría						
Del 1 de Enero al 31 de Diciembre de 2023 (b)						
(PESOS)						
Concepto (c)	Egresos					Subejercicio (e)
	Aprobado (d)	Ampliaciones/ (Reducciones)	Modificado	Devengado	Pagado	
I. Gasto No Etiquetado (I=A+B+C+D+E+F)	13,133,727	0	13,133,727	12,333,730	11,444,806	799,997
A. Personal Administrativo y de Servicio Público	13,133,727	0	13,133,727	12,333,730	11,444,806	799,997
B. Magisterio			0			0
C. Servicios de Salud (C=c1+c2)	0	0	0	0	0	0
c1) Personal Administrativo			0			0
c2) Personal Médico, Paramédico y afín			0			0
D. Seguridad Pública			0			0
E. Gastos asociados a la implementación de nuevas leyes federales o reformas a las mismas (E = e1 + e2)	0	0	0	0	0	0
e1) Nombre del Programa o Ley 1			0			0
e2) Nombre del Programa o Ley 2			0			0
F. Sentencias laborales definitivas			0			0
II. Gasto Etiquetado (II=A+B+C+D+E+F)	0	0	0	0	0	0
A. Personal Administrativo y de Servicio Público			0			0
B. Magisterio			0			0
C. Servicios de Salud (C=c1+c2)	0	0	0	0	0	0
c1) Personal Administrativo			0			0
c2) Personal Médico, Paramédico y afín			0			0
D. Seguridad Pública			0			0
E. Gastos asociados a la implementación de nuevas leyes federales o reformas a las mismas (E = e1 + e2)	0	0	0	0	0	0
e1) Nombre del Programa o Ley 1			0			0
e2) Nombre del Programa o Ley 2			0			0
F. Sentencias laborales definitivas			0			0
III. Total del Gasto en Servicios Personales (III = I + II)	13,133,727	0	13,133,727	12,333,730	11,444,806	799,997



Lic. Joaquín Ramírez de la Cerda.
 Coordinador Ejecutivo, Encargado del Despacho
 de la Secretaría Ejecutiva del Sistema Estatal Anticorrupción de
 Nuevo León.



Ing. Carlos Alberto González Garza
 Coordinador Administrativo
 de la Secretaría Ejecutiva del Sistema Estatal Anticorrupción de
 Nuevo León.

Cuenta Pública Anual 2023

SECRETARÍA EJECUTIVA DEL SISTEMA ESTATAL ANTICORRUPCIÓN DEL ESTADO DE NUEVO LEÓN (a)						
Proyecciones de Ingresos - LDF						
(PESOS)						
(CIFRAS NOMINALES)						
Concepto (b)	Año en Cuestión 2023 (de iniciativa de Ley) (c)	2024(d)	2025 (d)	2026 (d)	2027 (d)	2028 (d)
1. Ingresos de Libre Disposición (1=A+B+C+D+E+F+G+H+I+J+K+L)	32,742,600	36,016,860	39,618,546	43,580,401	47,938,442	52,732,288
A. Impuestos	0	0	0	0	0	0
B. Cuotas y Aportaciones de Seguridad Social	0	0	0	0	0	0
C. Contribuciones de Mejoras	0	0	0	0	0	0
D. Derechos	0	0	0	0	0	0
E. Productos	0	0	0	0	0	0
F. Aprovechamientos	0	0	0	0	0	0
G. Ingresos por Venta de Bienes y Prestación de Servicios	0	0	0	0	0	0
H. Participaciones	0	0	0	0	0	0
I. Incentivos Derivados de la Colaboración Fiscal	0	0	0	0	0	0
J. Transferencias y Asignaciones	32,742,600	36,016,860	39,618,546	43,580,401	47,938,442	52,732,288
K. Convenios	0	0	0	0	0	0
L. Otros Ingresos de Libre Disposición	0	0	0	0	0	0
2. Transferencias Federales Etiquetadas (2=A+B+C+D+E)	0	0	0	0	0	0
A. Aportaciones	0	0	0	0	0	0
B. Convenios	0	0	0	0	0	0
C. Fondos Distintos de Aportaciones	0	0	0	0	0	0
D. Transferencias, Asignaciones, Subsidios y Subvenciones, y Pensiones y Jubilaciones	0	0	0	0	0	0
E. Otras Transferencias Federales Etiquetadas	0	0	0	0	0	0
3. Ingresos Derivados de Financiamientos (3=A)	0	0	0	0	0	0
A. Ingresos Derivados de Financiamientos	0	0	0	0	0	0
4. Total de Ingresos Proyectados (4=1+2+3)	32,742,600	36,016,860	39,618,546	43,580,401	47,938,442	52,732,288
Datos Informativos						
1. Ingresos Derivados de Financiamientos con Fuente de Pago de Recursos de Libre Disposición	0	0	0	0	0	0
2. Ingresos derivados de Financiamientos con Fuente de Pago de Transferencias Federales Etiquetadas	0	0	0	0	0	0
3. Ingresos Derivados de Financiamiento (3 = 1 + 2)	0	0	0	0	0	0

Cuenta Pública Anual 2023

SECRETARÍA EJECUTIVA DEL SISTEMA ESTATAL ANTICORRUPCIÓN DEL ESTADO DE NUEVO LEÓN (a)						
Proyecciones de Egresos - LDF						
(PESOS)						
(CIFRAS NOMINALES)						
Concepto (b)	Año en Cuestión 2023 (de proyecto de presupuesto) (c)	2024(d)	2025 (d)	2026 (d)	2027 (d)	2028 (d)
1. Gasto No Etiquetado (1=A+B+C+D+E+F+G+H+I)	32,742,600	36,016,860	39,618,546	43,580,401	47,938,442	52,732,288
A. Servicios Personales	17,666,000	19,432,600	21,375,860	23,513,446	25,864,791	28,451,271
B. Materiales y Suministros	968,000	1,064,800	1,171,280	1,288,408	1,417,249	1,558,974
C. Servicios Generales	11,688,600	12,857,460	14,143,206	15,557,527	17,113,280	18,824,608
D. Transferencias, Asignaciones, Subsidios y Otras Ayudas	0	0	0	0	0	0
E. Bienes Muebles, Inmuebles e Intangibles	2,420,000	2,662,000	2,928,200	3,221,020	3,543,122	3,897,434
F. Inversión Pública	0	0	0	0	0	0
G. Inversiones Financieras y Otras Provisiones	0	0	0	0	0	0
H. Participaciones y Aportaciones	0	0	0	0	0	0
I. Deuda Pública	0	0	0	0	0	0
2. Gasto Etiquetado (2=A+B+C+D+E+F+G+H+I)	0	0	0	0	0	0
A. Servicios Personales	0	0	0	0	0	0
B. Materiales y Suministros	0	0	0	0	0	0
C. Servicios Generales	0	0	0	0	0	0
D. Transferencias, Asignaciones, Subsidios y Otras Ayudas	0	0	0	0	0	0
E. Bienes Muebles, Inmuebles e Intangibles	0	0	0	0	0	0
F. Inversión Pública	0	0	0	0	0	0
G. Inversiones Financieras y Otras Provisiones	0	0	0	0	0	0
H. Participaciones y Aportaciones	0	0	0	0	0	0
I. Deuda Pública	0	0	0	0	0	0
3. Total de Egresos Projectados (3 = 1 + 2)	32,742,600	36,016,860	39,618,546	43,580,401	47,938,442	52,732,288

Cuenta Pública Anual 2023

SECRETARÍA EJECUTIVA DEL SISTEMA ESTATAL ANTICORRUPCIÓN DEL ESTADO DE NUEVO LEÓN (a)						
Resultados de Ingresos - LDF						
(PESOS)						
Concepto (b)	2018 (c)	2019 (c)	2020 (c)	2021 (c)	2022 (c)	2023 (d)
1. Ingresos de Libre Disposición (1=A+B+C+D+E+F+G+H+I+J+K+L)	3,000,000	22,365,400	16,857,913	17,953,189	20,398,544	19,040,462
A. Impuestos	0	0	0	0	0	0
B. Cuotas y Aportaciones de Seguridad Social	0	0	0	0	0	0
C. Contribuciones de Mejoras	0	0	0	0	0	0
D. Derechos	0	0	0	0	0	0
E. Productos	0	0	0	0	0	0
F. Aprovechamientos	0	0	0	0	0	0
G. Ingresos por Venta de Bienes y Prestación de Servicios	0	0	0	0	0	0
H. Participaciones	0	0	0	0	0	0
I. Incentivos Derivados de la Colaboración Fiscal	0	0	0	0	0	0
J. Transferencias y Asignaciones	3,000,000	22,365,400	16,857,913	17,953,189	20,398,544	19,040,462
K. Convenios	0	0	0	0	0	0
L. Otros Ingresos de Libre Disposición	0	0	0	0	0	0
2. Transferencias Federales Etiquetadas (2=A+B+C+D+E)	0	0	0	0	0	0
A. Aportaciones	0	0	0	0	0	0
B. Convenios	0	0	0	0	0	0
C. Fondos Distintos de Aportaciones	0	0	0	0	0	0
D. Transferencias, Asignaciones, Subsidios y Subvenciones, y Pensiones y Jubilaciones	0	0	0	0	0	0
E. Otras Transferencias Federales Etiquetadas	0	0	0	0	0	0
3. Ingresos Derivados de Financiamientos (3=A)	0	0	0	0	0	0
A. Ingresos Derivados de Financiamientos	0	0	0	0	0	0
4. Total de Resultados de Ingresos (4=1+2+3)	3,000,000	22,365,400	16,857,913	17,953,189	20,398,544	19,040,462
Datos Informativos						
1. Ingresos Derivados de Financiamientos con Fuente de Pago de Recursos de Libre Disposición	0	0	0	0	0	0
2. Ingresos derivados de Financiamientos con Fuente de Pago de Transferencias Federales Etiquetadas	0	0	0	0	0	0
3. Ingresos Derivados de Financiamiento (3 = 1 + 2)	0	0	0	0	0	0

Recaudado

Cuenta Pública Anual 2023

SECRETARÍA EJECUTIVA DEL SISTEMA ESTATAL ANTICORRUPCIÓN DEL ESTADO DE NUEVO LEÓN (a)						
Resultados de Egresos - LDF						
(PESOS)						
Concepto (b)	2018 (c)	2019 (c)	2020 (c)	2021 (c)	2022 (c)	2023 (d)
1. Gasto No Etiquetado (1=A+B+C+D+E+F+G+H+I)	2,345,939	21,291,615	18,667,192	18,213,106	13,696,679	16,854,271
A. Servicios Personales	406,102	7,949,887	11,567,066	12,098,679	9,597,108	12,333,730
B. Materiales y Suministros	32,744	598,318	252,977	347,202	436,569	616,022
C. Servicios Generales	1,215,652	9,528,031	6,459,754	5,567,650	2,957,245	3,322,957
D. Transferencias, Asignaciones, Subsidios y Otras Ayudas	0	0	50,000	0	0	0
E. Bienes Muebles, Inmuebles e Intangibles	691,442	3,215,379	337,395	199,575	705,757	581,563
F. Inversión Pública	0	0	0	0	0	0
G. Inversiones Financieras y Otras Provisiones	0	0	0	0	0	0
H. Participaciones y Aportaciones	0	0	0	0	0	0
I. Deuda Pública	0	0	0	0	0	0
2. Gasto Etiquetado (2=A+B+C+D+E+F+G+H+I)	0	0	0	0	0	0
A. Servicios Personales	0	0	0	0	0	0
B. Materiales y Suministros	0	0	0	0	0	0
C. Servicios Generales	0	0	0	0	0	0
D. Transferencias, Asignaciones, Subsidios y Otras Ayudas	0	0	0	0	0	0
E. Bienes Muebles, Inmuebles e Intangibles	0	0	0	0	0	0
F. Inversión Pública	0	0	0	0	0	0
G. Inversiones Financieras y Otras Provisiones	0	0	0	0	0	0
H. Participaciones y Aportaciones	0	0	0	0	0	0
I. Deuda Pública	0	0	0	0	0	0
3. Total del Resultado de Egresos (3=1+2)	2,345,939	21,291,615	18,667,192	18,213,106	13,696,679	16,854,271

Devengado

Cuenta Pública Anual 2023

SECRETARÍA EJECUTIVA DEL SISTEMA ESTATAL ANTICORRUPCIÓN DEL ESTADO DE NUEVO LEÓN
Informe sobre estudios Actuariales
Del 1 de Enero al 31 de Diciembre de 2023
(Pesos)

	Pensiones y Jubilaciones	Salud	Riesgos de trabajo	Invalidez y vida	Otras prestaciones Sociales
Tipo de Sistema					
Prestación Laboral o fondo general para trabajadores del estado o municipio					
<u>Beneficio definido, Contribución definida o Mixta</u>					
Población afiliada					
Activos					
Edad máxima					60
Edad mínima					24
Edad promedio					45.6
Pensionados y Jubilados					
Edad máxima					
Edad mínima					
Edad promedio					
Beneficiarios					
Promedio de años de servicios (trabajadores activos)					2.33
Aportación Individual al plan de pensión como % del salario					
Aportación del ente público al plan de pensión como % del salario					
Crecimiento esperado de los pensionados y jubilados (como%)					
Crecimiento esperado de los activos (como%)					
Edad de Jubilación o pensión					
Esperanza de vida					
Ingresos del Fondo					
Ingresos anuales al Fondo de pensiones					
Nomina anual					
Activos					4,346,088
Pensionados y Jubilados					
beneficiarios de pensionados y Jubilados					
Monto mensual por pensión					
Máximo					
Mínimo					
Promedio					
Monto de la reserva					
Indemnización legal y prima de antigüedad					237,939
Valor presente de las obligaciones					
Indemnización legal y prima de antigüedad					237,939
Pensiones y Jubilaciones en curso del pago					
Generación Actual					
Generaciones futuras					
Valor presente de las contribuciones asociadas a sueldos futuros de cotización X%					
Generación Actual					
Generaciones futuras					
Valor presente de las aportaciones futuras					
Generación Actual					
Generaciones futuras					
Otros ingresos					
Déficit/suerávit actuarial					
Generación Actual					
Generaciones futuras					
Periodo de suficiencia					
Año de descapitalización					
Tasa de rendimiento					
Estudio Actuarial					
Año de elaboración					2023
Empresa que elaboró estudio actuarial					Global Actuarial Services, S.C.

Cuenta Pública Anual 2023

SECRETARÍA EJECUTIVA DEL SISTEMA ESTATAL ANTICORRUPCIÓN DEL ESTADO DE NUEVO LEÓN
Indicadores de Postura Fiscal
Del 1 de Enero al 31 de Diciembre de 2023

Concepto	Estimado	Devengado	Pagado 3
I. Ingresos Presupuestarios (1=1+2)	19,670,071	19,044,330	19,044,330
1. Ingresos del Gobierno Entidad Federativa 1	-	-	-
2. Ingresos Sector Paraestatal 1	19,670,071	19,044,330	19,044,330
II. Egresos Presupuestarios (II=3+4)*	19,670,071	16,854,271	15,864,433
3. Egresos del Gobierno de la Entidad Federativa 2	-	-	-
4. Egresos del Sector Paraestatal 1	19,670,071	16,854,271	15,864,433
III. Balance presupuestario (Superavit o Déficit) (III=I-II)	-	2,190,058	3,179,896
Concepto	Estimado	Devengado	Pagado 3
III. Balance presupuestario (Superavit o Déficit)	-	2,190,058	3,179,896
IV. Intereses, Comisiones y Gastos de Deuda	-	-	-
V. Balance Primario (Superavit o Déficit) (V=III-IV)	-	2,190,058	3,179,896
Concepto	Estimado	Devengado	Pagado 3
A. Financiamiento	-	-	-
B. Amortización de la Deuda	-	-	-
C. Endeudamiento ó desendeudamiento (C=A-B)	-	-	-

1 Los Ingresos que se presentan son los ingresos presupuestarios totales sin incluir ingresos por financiamiento ni la ampliación informada por la SFy TGE.

Los Ingresos del Gobierno de la Entidad Federativa corresponden a los del Poder Ejecutivo, Legislativo Judicial y Autónomos.

2 Los egresos que se presentan son los egresos presupuestarios totales sin incluir los egresos por amortización. Los egresos del Gobierno de la Entidad Federativa corresponden a los del Poder Ejecutivo, Legislativo, Judicial y Organos Autónomos.

3 Para Ingresos se reportan los ingresos recaudados, para egresos se reportan los egresos pagados.



Lic. Joaquín Ramírez de la Cerda.
 Coordinador Ejecutivo, Encargado del Despacho
 de la Secretaría Ejecutiva del Sistema Estatal Anticorrupción de
 Nuevo León.



Ing. Carlos Alberto González Garza
 Coordinador Administrativo
 de la Secretaría Ejecutiva del Sistema Estatal Anticorrupción de
 Nuevo León.

Cuenta Pública Anual 2023



GOBIERNO DEL ESTADO DE NUEVO LEÓN
SECRETARÍA DE FINANZAS Y TESORERÍA GENERAL DEL ESTADO
PRESUPUESTO POR RESULTADOS
FICHA TÉCNICA DE AVANCE FÍSICO-FINANCIERO DE ACTIVIDADES INSTITUCIONALES

IDENTIFICACIÓN DE LA ACTIVIDAD INSTITUCIONAL

NOMBRE DE LA ACTIVIDAD INSTITUCIONAL: SECRETARÍA EJECUTIVA DEL SISTEMA ESTATAL ANTICORRUPCIÓN DEL ESTADO DE NUEVO LEÓN

CLASIFICACIÓN PROGRAMÁTICA:

	Objetivo PED	Anticorrupción	CONAC	Consecutivo Programa
23SO104	23	S	O	104

INSTITUCIÓN:

SECRETARÍA EJECUTIVA DEL SISTEMA ESTATAL ANTICORRUPCIÓN DEL ESTADO DE NUEVO LEÓN

ALINEACIÓN A LA PLANEACIÓN DEL DESARROLLO

EJE DEL PED:

BUEN GOBIERNO

TEMA PED 2022-2027:

TRANSPARENCIA, RENDICIÓN DE CUENTAS Y COMBATE A LA CORRUPCIÓN

OBJETIVO PED 2016-2021:

CONVERTIR A NUEVO LEÓN EN UN ESTADO LÍDER EN TRANSPARENCIA Y RENDICIÓN DE CUENTAS, DONDE LA EFICIENCIA EN LA PREVENCIÓN, DETECCIÓN Y SANCIONES PARA LOS ACTOS DE CORRUPCIÓN, SEAN LA GARANTÍA PARA LA PREVALENCIA DEL ESTADO DE DERECHO.

ESTRATEGIA PED 2022-2027:

DESARROLLAR MECANISMOS INSTITUCIONALES EFECTIVOS PARA LA PREVENCIÓN, DETECCIÓN Y SANCIÓN DE FALTAS ADMINISTRATIVAS Y HECHOS DE CORRUPCIÓN.

LÍNEAS DE ACCIÓN PED:

PROMOVER LA CULTURA DE LA LEGALIDAD, LA ÉTICA Y LA INTEGRIDAD COMO EJES RECTORES DEL SERVICIO PÚBLICO.

PROGRAMA SECTORIAL:

NO SE CUENTA CON PROGRAMA SECTORIAL

OBJETIVO PROGRAMA SECTORIAL:

NO SE CUENTA CON PROGRAMA SECTORIAL

OBJETIVOS DE LA ACTIVIDAD INSTITUCIONAL

OBJETIVO GENERAL

ESTABLECER LAS BASES DE COORDINACIÓN ENTRE EL ESTADO, LA FEDERACIÓN, Y LOS GOBIERNOS MUNICIPALES PARA EL FUNCIONAMIENTO DEL SISTEMA ESTATAL ANTICORRUPCIÓN PARA LA PREVENCIÓN, DETECCIÓN Y SANCIÓN DE RESPONSABILIDADES ADMINISTRATIVAS Y DE HECHOS DE CORRUPCIÓN

OBJETIVOS ESPECÍFICOS

1	PROVEER DE ASISTENCIA TÉCNICA E INSUMOS NECESARIOS PARA EL DESEMPEÑO DE LAS ATRIBUCIONES DEL COMITÉ COORDINADOR DEL SISTEMA ESTATAL ANTICORRUPCIÓN
2	

108.82

Cuenta Pública Anual 2023



GOBIERNO DEL ESTADO DE NUEVO LEÓN
SECRETARÍA DE FINANZAS Y TESORERÍA GENERAL DEL ESTADO
PRESUPUESTO POR RESULTADOS
FICHA TÉCNICA DE AVANCE FÍSICO-FINANCIERO DE ACTIVIDADES INSTITUCIONALES

ACCIÓN 1

DESCRIPCIÓN	NOMBRE DEL INDICADOR
DISEÑO Y ELABORACIÓN DE LA POLÍTICA ESTATAL ANTICORRUPCIÓN	PORCENTAJE DE AVANCE EN LA CONSOLIDACIÓN DE LA POLÍTICA ESTATAL ANTICORRUPCIÓN

LINEA BASE (2021):	100.00	METAS:	2022	2023	2024	2025	2026	META SEXENAL (2027):	100.00
			100.00	100.00					

DATOS DEL INDICADOR

FÓRMULA DE CÁLCULO:
 (ACCIONES CONCRETADAS / ACCIONES PROGRAMADAS) * 100

UNIDAD DE MEDIDA	TIPO DE FÓRMULA	TIPO DE INDICADOR	DIMENSIÓN DEL INDICADOR	SENTIDO DEL INDICADOR
PORCENTAJE	PORCENTAJE	GESTIÓN	EFICACIA	NORMAL

NUMERADOR:	UNIDAD DE MEDIDA	MEDIO DE VERIFICACIÓN / FUENTE DE INFORMACIÓN
SON LAS ACTIVIDADES QUE SE IMPLEMENTARON SATISFACTORIAMENTE DE ACUERDO A LA PLANEACIÓN TRAZADA EN CONJUNTO CON EL ÓRGANO DE GOBIERNO.	ACCIONES EJECUTADAS	INFORMES PRESENTADOS AL ÓRGANO DE GOBIERNO DE LA SECRETARÍA EJECUTIVA
DENOMINADOR:	UNIDAD DE MEDIDA	MEDIO DE VERIFICACIÓN / FUENTE DE INFORMACIÓN
ES EL CONJUNTO DE ACTIVIDADES APROBADAS POR EL ÓRGANO DE GOBIERNO PARA LA ADECUADA IMPLEMENTACIÓN DE LA POLÍTICA PÚBLICA DEL SISTEMA ESTATAL ANTICORRUPCIÓN.	ACCIONES PROGRAMADAS	INFORMES PRESENTADOS AL ÓRGANO DE GOBIERNO DE LA SECRETARÍA EJECUTIVA

UNIDAD PÚBLICA RESPONSABLE DE REPORTAR EL INDICADOR
 SECRETARIO TÉCNICO DE LA SECRETARÍA EJECUTIVA DEL SISTEMA ESTATAL ANTI-CORRUPCIÓN

AVANCE FINANCIERO	TRIMESTRE				
	I	II	III	IV	
PRESUPUESTO DEVENGADO 2023	Monto	2,816,149	6,204,300	10,004,782	16,854,271.00
	%	14.00	34.00	54.80	85.68
AVANCE FÍSICO	%	100.00	100.00	100.00	100.00