

Oficio: SE/SEA/CE/084/2026

Asunto: Se remite Informe de Avance de Gestión
Financiera del Primer Trimestre de 2026

Fecha: 24 de abril de 2026

GABINETE DE
BUEN GOBIERNO

12:58 h.

27 ABR 2026

Anexo Original y 2 CDs

RECIBIDO

SUBSECRETARÍA DE EGRESOS Y PLANEACIÓN FINANCIERA
DIRECCIÓN DE ATENCIÓN A MUNICIPIOS Y
ORGANISMOS PARAESTATALES

Mtro. Ángel Genaro Carreón Díaz

Director de Atención a Municipios y Organismos Paraestatales

Secretaría de Finanzas y Tesorería General del Estado.

Presente.-

Por medio del presente, me permito realizar la entrega definitiva del Informe de Avance de Gestión Financiera del Primer Trimestre de 2026 de la Secretaría Ejecutiva del Sistema Estatal Anticorrupción del Estado de Nuevo León, en cumplimiento a las disposiciones aplicables.

Al respecto, se adjunta lo siguiente:

Un ejemplar original del Informe de Avance de Gestión Financiera del Primer Trimestre de 2026, debidamente integrado y con firmas autógrafas.

Dos discos compactos (CD) que contienen la versión digital del Informe de Avance de Gestión Financiera del Primer Trimestre de 2026 y el inventario de bienes muebles.

Sin otro particular, quedo a sus órdenes para cualquier aclaración o información adicional.

Atentamente,



Mtro. Bernardo Sierra Gómez

Coordinador Ejecutivo Encargado de Despacho
de la Secretaría Ejecutiva del Sistema Estatal Anticorrupción
del Estado de Nuevo León

Informe de Avance de Gestión Financiera Primer Trimestre de 2026



**Secretaría Ejecutiva del Sistema Estatal Anticorrupción
del Estado de Nuevo León SESEANL.**



Informe de Avance de Gestión Financiera Primer Trimestre de 2026



Secretaría Ejecutiva del Sistema Estatal Anticorrupción del Estado de Nuevo León.

ANTECEDENTES

La Secretaría Ejecutiva del Sistema Estatal Anticorrupción es un organismo descentralizado, no sectorizado con personalidad jurídica y patrimonio propio, con autonomía técnica y de gestión. Creado mediante decreto 280 publicado en el periódico oficial del estado el 6 de julio de 2017.

MISIÓN

La Secretaría Ejecutiva del Sistema Estatal Anticorrupción tiene por objeto fungir como órgano de apoyo técnico del Comité Coordinador del Sistema Estatal, a efecto de proveerle la asistencia técnica, así como los insumos necesarios para el desempeño de sus atribuciones, conforme a lo dispuesto en la fracción V del artículo 201 de la Constitución Política del Estado Libre y Soberano de Nuevo León y lo señalado en la Ley del Sistema Estatal Anticorrupción para el Estado de Nuevo León.



INFORME DE AVANCES Y RESULTADOS DE LA SECRETARÍA EJECUTIVA DEL SISTEMA ESTATAL ANTICORRUPCIÓN DEL ESTADO DE NUEVO LEÓN

2026

El presente documento es elaborado para el informe Trimestral de Gestión Financiera establecido en la Ley de Disciplina Financiera de las Entidades Federativas y los Municipios y la Ley de Administración Financiera para el Estado de Nuevo León, el cual incluye actividades que se han realizado durante el periodo de trabajo que comprende los meses de **Enero a Marzo de 2026**.

Dichas actividades han tenido como principal objetivo el establecer las bases normativas, y operativas, así como consolidar la estructura administrativa, financiera, material y humana necesaria para el adecuado cumplimiento de las funciones de la Secretaría Ejecutiva del Sistema Estatal Anticorrupción del Estado de Nuevo León.

En ese sentido, la Secretaría Ejecutiva del Sistema Estatal Anticorrupción del Estado de Nuevo León al ser un organismo descentralizado de la administración pública, ha tenido que modificar su forma de trabajo, haciendo uso de las herramientas tecnológicas con las que cuenta la dependencia para seguir en el cumplimiento de sus obligaciones. Por lo cual la información a rendir se detalla al tenor siguiente.

COMITÉ COORDINADOR.

En la **Primera Sesión Extraordinaria** celebrada el 28 de enero de 2026, el Comité Coordinador aprobó:

1. El Acta de la Quinta Sesión Extraordinaria del Comité Coordinador del Sistema Estatal Anticorrupción de Nuevo León, celebrada en fecha 03 de diciembre del 2025.

Informe de Avance de Gestión Financiera Primer Trimestre de 2026



2. El Informe Anual de Avances y Resultados del año 2025 del Comité Coordinador del Sistema Estatal Anticorrupción de Nuevo León.

3. El Programa Anual de Trabajo del año 2026 del Comité Coordinador del Sistema Estatal Anticorrupción del Estado de Nuevo León.

Dicho Programa Anual de Trabajo integra los objetivos, estrategias y líneas de acción, que el Comité Coordinador realizará durante el año 2026 para robustecer las medidas de coordinación y políticas entre los diversos entes tendientes a combatir la corrupción en el Estado, dando continuidad al trabajo del ejercicio 2025.

4. El Acuerdo por el que se aprueba el Calendario de Sesiones Ordinarias del Comité Coordinador del Sistema Estatal Anticorrupción del Estado de Nuevo León, para el ejercicio 2026.

En la **Primera Sesión Ordinaria** celebrada el 25 de marzo del 2026, el Comité Coordinador aprobó los siguientes acuerdos:

1. El Acta de la Primera Sesión Extraordinaria del Comité Coordinador celebrada el 28 de enero del 2026.

2. El Acuerdo por el que se aprueba el Listado de Entes Públicos que integran el Ámbito de Aplicación del Sistema Estatal Anticorrupción del Estado de Nuevo León.

3. El Acuerdo por el que se Aprueba el Programa de Capacitación del Comité Coordinador del Sistema Estatal Anticorrupción del Estado de Nuevo León para el año 2026.

4. El Acuerdo por el que se Aprueba el Protocolo de Orientación y Canalización para la Presentación de Quejas y Denuncias por Presuntas Faltas Administrativas y Hechos de Corrupción cometidos por Personas Servidoras Públicas.

ÓRGANO DE GOBIERNO.

En la **Primera Sesión Extraordinaria** celebrada el 28 de enero de 2025, el Órgano de Gobierno aprobó los siguientes acuerdos:

1. El Acta de la Séptima Sesión Extraordinaria del Órgano de Gobierno celebrada el día 03 de diciembre del 2025.

Informe de Avance de Gestión Financiera Primer Trimestre de 2026



2. El Informe Anual 2025 de la Secretaría Ejecutiva del Sistema Estatal Anticorrupción del Estado de Nuevo León, donde se informa de las actividades desarrolladas por este ente público durante el año 2025.

3. El Programa de Trabajo Anual 2026 de la Secretaría Ejecutiva del Sistema Estatal Anticorrupción del Estado de Nuevo León, el cual contiene los principales objetivos, estrategias y líneas de acción, con los cuales se planea continuar fortaleciendo a la SESEANL, está alineado a su normativa, y trata en todo momento de cumplir con su objetivo, que es brindar el apoyo técnico necesario al Comité Coordinador.

4. El Acuerdo por el cual se Aprueba la Distribución del Presupuesto de Egresos de la Secretaría Ejecutiva del Sistema Estatal Anticorrupción del Estado de Nuevo León, correspondiente al ejercicio fiscal 2026.

5. El Acuerdo mediante el cual se Aprueba el Calendario Anual de Sesiones Ordinarias del Órgano de Gobierno de la Secretaría Ejecutiva del Sistema Estatal Anticorrupción del Estado de Nuevo León, correspondiente al Ejercicio 2026.

6. El Acuerdo por el que se Aprueba el Manual de Remuneraciones de las Personas Servidoras Públicas de la Secretaría Ejecutiva del Sistema Estatal Anticorrupción del Estado de Nuevo León para el año 2026.

En la **Primera Sesión Ordinaria** celebrada el 25 de marzo del 2026, el Órgano de Gobierno aprobó:

1. El Acta de la Primera Sesión Extraordinaria celebrada el 28 de enero del 2026.

2. El Acuerdo por el cual se Aprueban los Estados Financieros correspondientes a la Cuenta Pública del Ejercicio Fiscal 2025 de la Secretaría Ejecutiva del Sistema Estatal Anticorrupción del Estado de Nuevo León.

Informe de Avance de Gestión Financiera Primer Trimestre de 2026



3. El Informe del Encargado del Despacho sobre la Situación Presupuestal 2026, Estado de Ministraciones y dispersiones de Gasto Operativo, Riesgos Operativos y Acciones de Gestión Institucional; y, en su caso, Acuerdos.

SECRETARÍA EJECUTIVA.

El Coordinador Ejecutivo en conjunto con personal del área de Políticas Públicas, atendió la reunión con titulares y encargados de despacho, así como con presidentas y presidentes de los Comités de Participación Ciudadana y de los Comités Coordinadores de los Sistemas Estatales Anticorrupción, en el marco de la Primera Sesión Extraordinaria 2026 del Sistema Nacional Anticorrupción. La reunión, convocada por la Secretaría Ejecutiva del Sistema Nacional Anticorrupción y celebrada en modalidad virtual, tuvo como propósito compartir información estratégica sobre la agenda nacional anticorrupción y fortalecer la coordinación entre las secretarías ejecutivas y los órganos que integran los sistemas locales.

El Coordinador sostuvo una reunión de trabajo con las y los coordinadores de las distintas áreas de la Secretaría Ejecutiva, con el propósito de analizar los avances del documento orientado a la puesta en marcha del Sistema Estatal de Información. Durante el encuentro se revisaron elementos sustantivos y operativos del proyecto, a fin de fortalecer su construcción institucional y avanzar en su implementación.

En atención a la convocatoria emitida por la Presidencia del Comité Coordinador del Sistema Nacional Anticorrupción, participó de manera virtual en la Primera Sesión Extraordinaria del Sistema Nacional Anticorrupción. Su asistencia permitió dar seguimiento a los trabajos nacionales del Sistema, así como conocer los acuerdos y líneas de acción que inciden en la articulación con los sistemas estatales.

Informe de Avance de Gestión Financiera Primer Trimestre de 2026



Se realizó la elaboración y presentación del Programa de Trabajo Anual 2026 y el Informe Anual 2025 de la Secretaría Ejecutiva, ambos documentos que fueron aprobados durante la Primera Sesión Extraordinaria del Órgano de Gobierno de la SESEANL.

Se realizó la elaboración y presentación del Programa de Trabajo Anual 2026 y el Informe Anual 2025 del Comité Coordinador del SEANL, ambos documentos que fueron aprobados durante la Primera Sesión Extraordinaria de dicho Comité.

El Coordinador Ejecutivo en conjunto con personal de la Dirección de Políticas Públicas dieron seguimiento a la contestación del Formulario Red de Seguimiento del SEANL. El formulario tiene como propósito integrar a los Entes Públicos que conforman el Sistema Estatal Anticorrupción de Nuevo León (SEANL) en un espacio de participación activa, así como dar seguimiento a las acciones de colaboración en materia de combate a la corrupción.

Con el objetivo de conocer el programa “**Bien en tu Escuela**” de la asociación civil Hagámoslo Bien, la cual está especializada en cultura de la legalidad, formación cívica y participación ciudadana, con el fin de explorar posibles sinergias de colaboración, el Coordinador Ejecutivo y miembros de la Dirección de Políticas Públicas sostuvieron una reunión virtual con un asesor de dicha asociación. Durante la reunión se compartió un portafolio de cursos de interés y se acordó impulsar la colaboración conjunta en la elaboración de materiales para nuevas capacitaciones, particularmente en temas vinculados con integridad y cultura de la legalidad.

El Coordinador Ejecutivo, en conjunto con personal de la SESEANL participó en la Primera Sesión Extraordinaria del Comité de Adquisiciones, Arrendamientos y Contratación de Servicios de la Secretaría Ejecutiva, en la cual se abordaron temas como la presentación del Programa Anual de Adquisiciones 2026, la calendarización de sesiones ordinarias para el año en curso y diversos asuntos generales. La sesión contó con la participación de personas servidoras públicas de la Secretaría Ejecutiva y de la Secretaría de Administración y de la Contraloría y Transparencia

Informe de Avance de Gestión Financiera Primer Trimestre de 2026



Gubernamental, y contribuyó a fortalecer la planeación, legalidad y transparencia de los procedimientos administrativos vinculados con adquisiciones y contratación de servicios.

En atención a la invitación de la Contraloría y Transparencia Gubernamental del Estado, el Coordinador Ejecutivo de la SESEANL asistió al foro “La fiscalización en México: retos y oportunidades”, realizado con el objetivo de alinear los avances institucionales a los criterios técnicos nacionales en materia de transparencia y participación ciudadana. Su participación permitió conocer reflexiones y perspectivas relevantes sobre los desafíos actuales de la fiscalización, así como identificar oportunidades de mejora aplicables al fortalecimiento institucional.

Con motivo de la aprobación del Programa de Trabajo Anual 2026 de la Secretaría Ejecutiva, se convocó a las y los titulares de área a una reunión de trabajo para presentar los indicadores asociados a los objetivos y metas orientados al cumplimiento de las obligaciones de transparencia previstas en el artículo 95, fracciones IV y VI, de la Ley de Transparencia y Acceso a la Información Pública del Estado de Nuevo León. Asimismo, explicó el funcionamiento del nuevo esquema de seguimiento trimestral al cumplimiento de las líneas de acción del Plan de Trabajo, con la finalidad de fortalecer el monitoreo institucional y la evaluación periódica de los avances.

En el marco de las acciones para la implementación de la PEANL, se llevó a cabo una reunión de trabajo con personal de J-PAL, en la que se establecieron estrategias para el desarrollo de un informe en materia de denuncias por actos de corrupción, con el propósito de incidir favorablemente en los indicadores del PI-PEANL. Asimismo, se gestionará la impartición de un Taller de Teoría del Cambio a los Enlaces del Comité Coordinador.

Derivado de la firma del Convenio de Colaboración entre el Municipio de Apodaca, N.L. y el Comité Coordinador del SEANL, se llevó a cabo la capacitación “Código de Ética y Responsabilidades Administrativas”, dirigida a personas servidoras públicas del municipio, con la participación de la Sala Especializada en Materia de Responsabilidades Administrativas del Tribunal de Justicia Administrativa del Estado.

Informe de Avance de Gestión Financiera Primer Trimestre de 2026



Para conmemorar el **Día Internacional de la Mujer**, la SESEANL realizó una campaña de difusión a través de sus redes sociales, durante todo el mes de marzo, consistente en una serie de infografías que abordaron temas como el origen histórico del 8M, convenciones internacionales y los derechos de las mujeres. Esto con el objetivo de informar y sensibilizar acerca de los instrumentos internacionales que buscan proteger los Derechos de las Mujeres, para así poder exigirlos y defenderlos.

De igual manera, en conmemoración del **Día Internacional de la Mujer** y en colaboración con la Comisión Estatal de Derechos Humanos, el personal de la SESEANL, participó en la capacitación “Derechos Humanos e Igualdad de Género”. La actividad tuvo como finalidad fortalecer la sensibilización institucional y reafirmar el compromiso de la Secretaría Ejecutiva con la igualdad, el respeto a los derechos humanos y la promoción de entornos laborales libres de discriminación.

En el marco de las actividades realizadas con la **Secretaría de Participación Ciudadana** en materia de Datos Abiertos y la Métrica de Gobierno Abierto, personal de la Dirección de Políticas Públicas, sostuvo una reunión de trabajo con el equipo del **Portal de Datos Abiertos de Nuevo León**. Durante este encuentro, se presentaron y validaron los conjuntos de datos con los que cuenta la SESEANL, y se exploró otra información que pudiera integrarse al Portal. Como resultado, en el Portal de Datos Abiertos de Nuevo León se encuentra cargada información pública de la SESEANL.

El Coordinador Ejecutivo atendió en modalidad virtual la Presentación de Resultados del proyecto “Fortalecimiento Institucional de las Secretarías Ejecutivas de los Sistemas Nacional y Estatales Anticorrupción”, organizado por el Programa de las Naciones Unidas para el Desarrollo (PNUD) y la Secretaría Ejecutiva del Sistema Nacional Anticorrupción. La actividad permitió conocer hallazgos, avances y áreas de oportunidad para fortalecer las capacidades institucionales de las secretarías ejecutivas en el ámbito nacional y local.

Como parte de las acciones de fortalecimiento en materia de integridad y cultura de la legalidad, el personal de la SESEANL, participó en la capacitación virtual “La Ética en la Función

Informe de Avance de Gestión Financiera Primer Trimestre de 2026



Pública”, impartida por Hagámoslo Bien, A.C. La actividad tuvo como finalidad reforzar entre el personal los principios éticos que deben regir el servicio público, así como promover una actuación institucional basada en la responsabilidad, la honestidad y el compromiso con el interés público.

Se llevó a cabo la Primera Sesión Ordinaria 2026 del Comité de Ética y de Prevención de Conflictos de Interés (CEPCI) de la SESEANL, celebrada en modalidad virtual. En dicha sesión se abordaron asuntos relacionados con la integración del Comité, la ratificación del Acuerdo de Confidencialidad, la aprobación del Programa Anual de Trabajo y la presentación del reporte de avance trimestral, con lo cual se fortalecieron las acciones institucionales en materia de ética pública, prevención de conflictos de interés y seguimiento de compromisos internos.

Las actividades desarrolladas durante este primer trimestre dan cuenta del trabajo institucional realizado para fortalecer la coordinación con instancias estatales y nacionales, consolidar la operación administrativa y promover una cultura organizacional basada en la legalidad, la integridad y la rendición de cuentas. A través de su participación en reuniones estratégicas, órganos colegiados, espacios de capacitación y actividades de planeación, el Coordinador Ejecutivo Encargado del Despacho contribuyó al cumplimiento de los objetivos de la Secretaría Ejecutiva y al fortalecimiento del Sistema Estatal Anticorrupción de Nuevo León.

UNIDAD DE IGUALDAD DE GÉNERO.

En conmemoración al día internacional de la mujer y en colaboración con la Comisión Estatal de Derechos Humanos, el día 17 de marzo se realizó una capacitación al personal de la SESEANL abordando el tema “Derechos Humanos e Igualdad de Género.

Los días 25 de cada mes se realizan campañas de difusión en nuestras redes sociales en conmemoración al día naranja.

Informe de Avance de Gestión Financiera Primer Trimestre de 2026



Para concluir el Programa Único de capacitación, integrantes de la UIG se capacitaron en el tema “Ley de Acceso a las Mujeres a una Vida Libre de Violencia” llevado a cabo el día 20 de marzo mediante la plataforma Zoom.

UNIDAD DE TRANSPARENCIA.

Durante el primer trimestre, se registraron las siguientes actividades realizadas por la Unidad de Transparencia:

Estadísticas en temas de acceso a la información	
Solicitudes de información pública recibidas	<u>10</u>
Solicitudes de información pública contestadas:	<u>10</u>
Recursos de revisión recibidos:	<u>0</u>
Recursos de revisión atendidos:	<u>0</u>
Denuncias de obligaciones en materia de transparencia:	<u>0</u>
Sesiones del Comité de Transparencia:	<u>6</u>
Acuerdos del Comité de Transparencia	<u>28</u>
Acuerdos cumplidos del Comité de Transparencia	<u>28</u>

Como parte de las obligaciones de la Unidad de Transparencia, está la de atender y dar seguimiento a los acuerdos establecidos por el Comité de Transparencia de la SESEANL.

Fecha sesión	Número de sesión	Acuerdos tomados
05 de enero de 2026	1	1.- Revisión y en su caso verificación del Informe Anual de Acceso a la Información 2025, que contiene los siguientes formatos: - Informe anual de solicitudes de información recibidas ante este sujeto obligado.

108.11

Informe de Avance de Gestión Financiera Primer Trimestre de 2026



		<p>- Informe anual sobre dificultades observadas en el cumplimiento de la Ley y los lineamientos y criterios dictados por el pleno del Instituto.</p> <p>2.- Revisión y, en su caso, aprobación del Proyecto de Calendario de Sesiones Ordinarias del Comité de Transparencia de la Secretaría Ejecutiva del Sistema Estatal Anticorrupción del Estado de Nuevo León correspondiente al ejercicio de 2026.</p> <p>3.- Revisión y en su caso aprobación del Programa Anual de Capacitación en materia de Transparencia 2026.</p> <p>4.- Revisión y en su caso aprobación del Programa Anual de Capacitación en materia de Protección de datos personales 2026.</p> <p>5.- Reporte Trimestral de Solicitudes de Acceso a la Información 2025.</p>
30 de enero de 2026	2	<p>Revisión y en su caso aprobación del proyecto del Reporte de solicitudes atendidas por la Unidad de Transparencia durante el mes de enero de 2026.</p> <p>Revisión y en su caso aprobación del proyecto del Reporte de solicitudes atendidas por la Unidad de Transparencia durante el mes de enero de 2026.</p>
9 de febrero de 2026	3	<p>1. Revisión y en su caso confirmación, modificación o revocación de la declaratoria de Inexistencia relativa a información solicitada dentro de la petición con número de folio 192055526000002, atendida por la Unidad de Transparencia.</p> <p>2. Revisión y en su caso confirmación, modificación o revocación de la declaratoria de Inexistencia relativa a información solicitada dentro de la petición con número de folio 192055526000003, atendida por la Unidad de Transparencia.</p>
27 de febrero de 2026	4	<p>Revisión y en su caso aprobación del proyecto del Reporte de solicitudes atendidas por la Unidad de Transparencia durante el mes de febrero de 2026.</p>
04 de marzo de 2026	5	<p>Revisión y en su caso confirmación, modificación o revocación de la declaratoria de Inexistencia relativa a información solicitada dentro de la petición con número</p>

Informe de Avance de Gestión Financiera Primer Trimestre de 2026



		de folio 192055526000007, atendida por la Unidad de Transparencia.
27 de marzo de 2026	6	Revisión y en su caso aprobación del proyecto del Reporte de solicitudes atendidas por la Unidad de Transparencia durante el mes de marzo de 2026.

De conformidad a lo establecido en la Constitución Política del Estado Libre y Soberano de Nuevo León; la Ley de Administración Financiera para el Estado de Nuevo León; la Ley Orgánica de la Administración Pública para el Estado de Nuevo León; la Ley de Fiscalización Superior del Estado de Nuevo León; y, la Ley General de Contabilidad Gubernamental; el Ejecutivo y sus Organismos Descentralizados y Fideicomisos, así como las personas físicas o morales, públicas o privadas que reciban recursos públicos, deberán rendir su Cuenta Pública en forma anual al H. Congreso del Estado, en los términos y plazos que esta misma legislación establece. Por lo anterior, se emite el Informe de Gestión Financiera del Primer Trimestre 2026.



Información Contable


Informe de Avance de Gestión Financiera Primer Trimestre de 2026




Informe de Avance de Gestión Financiera Primer Trimestre 2026
SECRETARÍA EJECUTIVA DEL SISTEMA ESTATAL ANTICORRUPCIÓN DEL ESTADO DE NUEVO LEÓN
Estado de Actividades
Del 1 de Enero al 31 de Marzo de 2026
(Cifras en Pesos)

Concepto	2026	2025
INGRESOS Y OTROS BENEFICIOS		
Ingresos de Gestión	0	0
Impuestos	0	0
Cuotas y Aportaciones de Seguridad Social	0	0
Contribuciones de Mejoras	0	0
Derechos	0	0
Productos	0	0
Aprovechamientos	0	0
Ingresos por Venta de Bienes y Prestación de Servicios	0	0
Participaciones, Aportaciones, Convenios, Incentivos Derivados de la Colaboración Fiscal, Fondos Distintos de Aportaciones, Transferencias, Asignaciones, Subsidios y Subvenciones, y Pensiones y Jubilaciones	4,654,869	4,777,478
Participaciones, Aportaciones, Convenios, Incentivos Derivados de la Colaboración Fiscal y Fondos Distintos de Aportaciones	0	0
Transferencias, Asignaciones, Subsidios y Subvenciones, y Pensiones y Jubilaciones	4,654,869	4,777,478
Otros Ingresos y Beneficios	314	659
Ingresos Financieros	314	659
Incremento por Variación de Inventarios	0	0
Disminución del Exceso de Estimaciones por Pérdida o Deterioro u Obsolescencia	0	0
Disminución del Exceso de Provisiones	0	0
Otros Ingresos y Beneficios Varios	0	0
Total de Ingresos y Otros Beneficios	4,655,184	4,778,136
GASTOS Y OTRAS PÉRDIDAS		
Gastos de Funcionamiento	3,817,768	3,441,261
Servicios Personales	3,216,804	2,786,494
Materiales y Suministros	20,617	64,465
Servicios Generales	580,537	590,303
Transferencias, Asignaciones, Subsidios y Otras Ayudas	0	0
Transferencias Internas y Asignaciones al Sector Público	0	0
Transferencias al Resto del Sector Público	0	0
Subsidios y Subvenciones	0	0
Ayudas Sociales	0	0
Pensiones y Jubilaciones	0	0
Transferencias a Fideicomisos, Mandatos y Contratos Análogos	0	0
Transferencias a la Seguridad Social	0	0
Donativos	0	0
Transferencias al Exterior	0	0
Participaciones y Aportaciones	0	0
Participaciones	0	0
Aportaciones	0	0
Convenios	0	0
Intereses, Comisiones y Otros Gastos de la Deuda Pública	0	0
Intereses de la Deuda Pública	0	0
Comisiones de la Deuda Pública	0	0
Gastos de la Deuda Pública	0	0
Costo por Coberturas	0	0
Apoyos Financieros	0	0
Otros Gastos y Pérdidas Extraordinarias	195,424	156,623
Estimaciones, Depreciaciones, Deterioros, Obsolescencia y Amortizaciones	147,956	156,616
Provisiones	47,462	0
Disminución de Inventarios	0	0
Otros Gastos	6	8
Inversión Pública	0	0
Inversión Pública no Capitalizable	0	0
Total de Gastos y Otras Pérdidas	4,013,181	3,597,884
Resultado del Ejercicio (Ahorro/Desahorro)	642,002	1,180,252

Bajo protesta de decir verdad declaramos que los Estados Financieros y sus notas, son razonablemente correctos y son responsabilidad del emisor.


Mtro. Bernardo Sierra Gómez
Coordinador Ejecutivo Encargado del Despacho
de la Secretaría Ejecutiva del Sistema Estatal Anticorrupción
del Estado de Nuevo León.


Ing. Carlos Alberto González Garza
Coordinador General de Administración
de la Secretaría Ejecutiva del Sistema Estatal Anticorrupción
del Estado de Nuevo León.

Informe de Avance de Gestión Financiera Primer Trimestre de 2026



Informe de Avance de Gestión Financiera Primer Trimestre 2026
SECRETARÍA EJECUTIVA DEL SISTEMA ESTATAL ANTICORRUPCIÓN DEL ESTADO DE NUEVO LEÓN
Estado de Situación Financiera
Del 1 de Enero al 31 de Marzo de 2026
(Cifras en Pesos)

Concepto	2026	2025	Concepto	2026	2025
ACTIVO			PASIVO		
Activo Circulante			Pasivo Circulante		
Efectivo y Equivalentes	715,584	435,585	Cuentas por Pagar a Corto Plazo	291,497	832,904
Derechos a Recibir Efectivo o Equivalentes	111,000	101,000	Documentos por Pagar a Corto Plazo	0	0
Derechos a Recibir Bienes o Servicios	6,014	0	Porción a Corto Plazo de la Deuda Pública a Largo Plazo	0	0
Inventarios	0	0	Títulos y Valores a Corto Plazo	0	0
Almacenes	0	0	Pasivos Diferidos a Corto Plazo	0	0
Estimación por Pérdida o Deterioro de Activos Circulantes	0	0	Fondos y Bienes de Terceros en Garantía y/o Administración a Corto Plazo	0	0
Otros Activos Circulantes	0	0	Provisiones a Corto Plazo	0	0
Total de Activos Circulantes	832,598	536,585	Otros Pasivos a Corto Plazo	0	0
Activo No Circulante			Total de Pasivos Circulantes	291,497	832,904
Inversiones Financieras a Largo Plazo	0	0	Pasivo No Circulante		
Derechos a Recibir Efectivo o Equivalentes a Largo Plazo	0	0	Cuentas por Pagar a Largo Plazo	0	0
Bienes Inmuebles, Infraestructura y Construcciones en Proceso	0	0	Documentos por Pagar a Largo Plazo	0	0
Bienes Muebles	3,803,024	3,803,024	Deuda Pública a Largo Plazo	0	0
Activos Intangibles	50,112	50,112	Pasivos Diferidos a Largo Plazo	0	0
Depreciación, Deterioro y Amortización Acumulada de Bienes	-1,535,715	-1,387,760	Fondos y Bienes de Terceros en Garantía y/o en Administración a Largo Plazo	0	0
Activos Diferidos	0	0	Provisiones a Largo Plazo	523,531	476,069
Estimación por Pérdida o Deterioro de Activos no Circulantes	0	0	Total de Pasivos No Circulantes	523,531	476,069
Otros Activos no Circulantes	0	0	Total del Pasivo	815,028	1,308,973
Total de Activos No Circulantes	2,317,420	2,465,376	HACIENDA PÚBLICA/PATRIMONIO		
Total del Activo	3,150,018	3,001,961	Hacienda Pública/Patrimonio Contribuido	0	0
			Aportaciones	0	0
			Donaciones de Capital	0	0
			Actualización de la Hacienda Pública /Patrimonio	0	0
			Hacienda Pública/Patrimonio Generado	2,334,990	1,692,988
			Resultado del Ejercicio (Ahorro/Desahorro)	642,002	-1,136,368
			Resultados de Ejercicios Anteriores	1,259,170	2,395,558
			Revalúos	641,679	641,679
			Reservas	0	0
			Rectificaciones de Resultados de Ejercicios Anteriores	-207,861	-207,861
			Exceso o Insuficiencia en la Actualización de la Hacienda Pública/Patrimonio	0	0
			Resultado por Posición Monetaria	0	0
			Resultado por Tenencia de Activos no Monetarios	0	0
			Total Hacienda Pública/Patrimonio	2,334,990	1,692,988
			Total del Pasivo y Hacienda Pública /Patrimonio	3,150,018	3,001,961

Bajo protesta de decir verdad declaramos que los Estados Financieros y sus notas, son razonablemente correctos y son responsabilidad del emisor.

Mtro. Bernardo Sierra Gómez
Coordinador Ejecutivo Encargado del Despacho
de la Secretaría Ejecutiva del Sistema Estatal Anticorrupción
del Estado de Nuevo León.

Ing. Carlos Alberto González Garza
Coordinador General de Administración
de la Secretaría Ejecutiva del Sistema Estatal Anticorrupción
del Estado de Nuevo León.


Informe de Avance de Gestión Financiera Primer Trimestre de 2026




Informe de Avance de Gestión Financiera Primer Trimestre 2026
 SECRETARÍA EJECUTIVA DEL SISTEMA ESTATAL ANTICORRUPCIÓN DEL ESTADO DE NUEVO LEÓN
 Estado de Cambios en la Situación Financiera
 Del 1 de Enero al 31 de Marzo de 2026
 (Cifras en Pesos)

Concepto	Origen	Aplicación
ACTIVO	147,956	296,012
Activo Circulante	0	296,012
Efectivo y Equivalentes	0	279,998
Derechos a Recibir Efectivo o Equivalentes	0	10,000
Derechos a Recibir Bienes o Servicios	0	6,014
Inventarios	0	0
Almacenes	0	0
Estimación por Pérdida o Deterioro de Activos Circulantes	0	0
Otros Activos Circulantes	0	0
Activo No Circulante	147,956	0
Inversiones Financieras a Largo Plazo	0	0
Derechos a Recibir Efectivo o Equivalentes a Largo Plazo	0	0
Bienes Inmuebles, Infraestructura y Construcciones en Proceso	0	0
Bienes Muebles	0	0
Activos Intangibles	0	0
Depreciación, Deterioro y Amortización Acumulada de Bienes	147,956	0
Activos Diferidos	0	0
Estimación por Pérdida o Deterioro de Activos no Circulantes	0	0
Otros Activos no Circulantes	0	0
PASIVO	47,462	541,407
Pasivo Circulante	0	541,407
Cuentas por Pagar a Corto Plazo	0	541,407
Documentos por Pagar a Corto Plazo	0	0
Porción a Corto Plazo de la Deuda Pública a Largo Plazo	0	0
Títulos y Valores a Corto Plazo	0	0
Pasivos Diferidos a Corto Plazo	0	0
Fondos y Bienes de Terceros en Garantía y/o Administración a Corto Plazo	0	0
Provisiones a Corto Plazo	0	0
Otros Pasivos a Corto Plazo	0	0
Pasivo No Circulante	47,462	0
Cuentas por Pagar a Largo Plazo	0	0
Documentos por Pagar a Largo Plazo	0	0
Deuda Pública a Largo Plazo	0	0
Pasivos Diferidos a Largo Plazo	0	0
Fondos y Bienes de Terceros en Garantía y/o en Administración a Largo Plazo	0	0
Provisiones a Largo Plazo	47,462	0
HACIENDA PÚBLICA/PATRIMONIO	1,778,390	1,136,388
Hacienda Pública/Patrimonio Contribuido	0	0
Aportaciones	0	0
Donaciones de Capital	0	0
Actualización de la Hacienda Pública/Patrimonio	0	0
Hacienda Pública/Patrimonio Generado	1,778,390	1,136,388
Resultado del Ejercicio (Ahorro/Desahorro)	1,778,390	0
Resultados de Ejercicios Anteriores	0	1,136,388
Revalúos	0	0
Reservas	0	0
Rectificaciones de Resultados de Ejercicios Anteriores	0	0
Exceso o Insuficiencia en la Actualización de la Hacienda Pública/Patrimonio	0	0
Resultado por Posición Monetaria	0	0
Resultado por Tenencia de Activos no Monetarios	0	0

Bajo protesta de decir verdad declaramos que los Estados Financieros y sus notas, son razonablemente correctos y son responsabilidad del emisor.


 Mtro. Bernardo Sierra Gómez
 Coordinador Ejecutivo Encargado del Despacho
 de la Secretaría Ejecutiva del Sistema Estatal Anticorrupción
 del Estado de Nuevo León.


 Ing. Carlos Alberto González Garza
 Coordinador General de Administración
 de la Secretaría Ejecutiva del Sistema Estatal Anticorrupción
 del Estado de Nuevo León.

Informe de Avance de Gestión Financiera Primer Trimestre de 2026



SECRETARÍA EJECUTIVA DEL SISTEMA ESTATAL ANTICORRUPCIÓN DEL ESTADO DE NUEVO LEÓN
 Estado Analítico del Activo
 Del 1 de Enero al 31 de Marzo de 2026
 (Pesos)

Concepto	Saldo Inicial 1	Cargos del Período 2	Abonos del Período 3	Saldo Final 4=(1+2-3)	Variación del Período (4-1)
ACTIVO	3,001,961	13,843,886	13,695,829	3,150,018	148,057
Activo Circulante	536,585	13,843,886	13,547,874	832,598	296,012
Efectivo y Equivalentes	435,585	9,156,276	8,876,278	715,584	279,998
Derechos a recibir Efectivo y Equivalentes	101,000	4,667,610	4,657,610	111,000	10,000
Derechos a Recibir Bienes o Servicios	0	20,000	13,986	6,014	6,014
Inventarios	0	0	0	0	0
Almacénes	0	0	0	0	0
Estimación por Pérdida o Deterioro de Activos Circulantes	0	0	0	0	0
Otros Activos Circulantes	0	0	0	0	0
Activo No Circulante	2,465,376	0	147,956	2,317,420	-147,956
Inversiones Financieras a largo Plazo	0	0	0	0	0
Derechos a Recibir Efectivo o Equivalentes a Largo Plazo	0	0	0	0	0
Bienes Inmuebles Infraestructura y Construcciones en Proceso	0	0	0	0	0
Bienes Muebles	3,803,024	0	0	3,803,024	0
Activos Intangibles	50,112	0	0	50,112	0
Depreciación, Deterioro y Amortización Acumulada de Bienes	-1,387,760	0	147,956	-1,535,715	-147,956
Activos Diferidos	0	0	0	0	0
Estimación por Pérdida o Deterioro de Activos no Circulantes	0	0	0	0	0
Otros Activos no Circulantes	0	0	0	0	0

Bajo protesta de decir verdad declaramos que los Estados Financieros y sus Notas son razonablemente correctos y responsabilidad del emisor

Mtro. Bernardo Sierra Gómez
 Coordinador Ejecutivo Encargado del Despacho
 de la Secretaría Ejecutiva del Sistema Estatal Anticorrupción
 del Estado de Nuevo León.

Ing. Carlos Alberto González Garza
 Coordinador General de Administración
 de la Secretaría Ejecutiva del Sistema Estatal Anticorrupción
 del Estado de Nuevo León.

Informe de Avance de Gestión Financiera Primer Trimestre de 2026



SECRETARÍA EJECUTIVA DEL SISTEMA ESTATAL ANTICORRUPCIÓN DEL ESTADO DE NUEVO LEÓN
Estado Analítico de la Deuda y Otros Pasivos
Del 1 de Enero al 31 de Marzo de 2026
(Pesos)

Denominación de las Deudas	Moneda de Contratación	Institución o País Acreedor	Saldo Inicial del Período	Saldo Final del Período
DEUDA PÚBLICA				
Corto Plazo				
Deuda Interna				
Instituciones de Crédito	Peso	México	0	0
Títulos y Valores:	Peso	México	0	0
Arrendamientos Financieros	Peso	México	0	0
Deuda Externa				
Organismos Financieros Internacionales	Peso	México	0	0
Deuda Bilateral:	Peso	México	0	0
Títulos y Valores:	Peso	México	0	0
Arrendamientos Financieros:	Peso	México	0	0
Subtotal de la Deuda Pública a Corto Plazo	Peso	México	0	0
Largo Plazo:				
Deuda Interna				
Instituciones de Crédito	Peso	México	0	0
Títulos y Valores:	Peso	México	0	0
Arrendamientos Financieros	Peso	México	0	0
Deuda Externa				
Organismos Financieros Internacionales	Peso	México	0	0
Deuda Bilateral:	Peso	México	0	0
Títulos y Valores:	Peso	México	0	0
Arrendamientos Financieros:	Peso	México	0	0
Subtotal de la Deuda a Largo Plazo	Peso	México	0	0
Total de Otros Pasivos:	Peso	México	1,308,973	815,028
Total Deuda y Otros Pasivos	Peso	México	1,308,973	815,028

Bajo protesta de decir verdad declaramos que los Estados Financieros y sus Notas son razonablemente correctos y responsabilidad del emisor

Mtro. Bernardo Sierra Gómez
 Coordinador Ejecutivo Encargado del Despacho
 de la Secretaría Ejecutiva del Sistema Estatal Anticorrupción
 del Estado de Nuevo León.

Ing. Carlos Alberto González Garza
 Coordinador General de Administración
 de la Secretaría Ejecutiva del Sistema Estatal Anticorrupción
 del Estado de Nuevo León.


Informe de Avance de Gestión Financiera Primer Trimestre de 2026




Informe de Avance de Gestión Financiera Primer Trimestre 2026
SECRETARÍA EJECUTIVA DEL SISTEMA ESTATAL ANTICORRUPCIÓN DEL ESTADO DE NUEVO LEÓN
Estado de Variación en la Hacienda Pública
Del 1 de Enero al 31 de Marzo de 2026
(Cifras en Pesos)

Concepto	Hacienda Pública / Patrimonio Contribuido	Hacienda Pública / Patrimonio Generado de Ejercicios Anteriores	Hacienda Pública / Patrimonio Generado del Ejercicio	Exceso o Insuficiencia en la Actualización de la Hacienda Pública / Patrimonio	TOTAL
Hacienda Pública/ Patrimonio Contribuido Neto de 2025	0				0
Aportaciones	0	0	0	0	0
Donaciones de Capital	0	0	0	0	0
Actualización de la Hacienda Pública/Patrimonio	0	0	0	0	0
Hacienda Pública/Patrimonio Generado Neto de 2025		2,829,376	-1,136,388		1,692,988
Resultado del Ejercicio (Ahorro/Desahorro)	0	0	-1,136,388	0	-1,136,388
Resultados de Ejercicios Anteriores	0	2,395,558	0	0	2,395,558
Revalúos	0	641,679	0	0	641,679
Reservas	0	0	0	0	0
Rectificaciones de Resultados de Ejercicios Anteriores	0	-207,861	0	0	-207,861
Exceso o Insuficiencia en la Actualización de la Hacienda Pública/Patrimonio Neto de 2025				0	0
Resultado por Posición Monetaria	0	0	0	0	0
Resultado por Tenencia de Activos no Monetarios	0	0	0	0	0
Hacienda Pública/Patrimonio Neto Final de 2025	0	2,829,376	-1,136,388	0	1,692,988
Cambios en la Hacienda Pública/Patrimonio Contribuido Neto de 2026	0				0
Aportaciones	0	0	0	0	0
Donaciones de Capital	0	0	0	0	0
Actualización de la Hacienda Pública/Patrimonio	0	0	0	0	0
Variaciones de la Hacienda Pública/Patrimonio Generado Neto de 2026		-1,136,388	1,778,390		642,002
Resultado del Ejercicio (Ahorro/Desahorro)	0	0	642,002	0	0
Resultados de Ejercicios Anteriores	0	-1,136,388	1,136,388	0	0
Revalúos	0	0	0	0	0
Reservas	0	0	0	0	0
Rectificaciones de Resultados de Ejercicios Anteriores	0	0	0	0	0
Cambios en el Exceso o Insuficiencia en la Actualización de la Hacienda Pública/Patrimonio Neto de 2026				0	0
Resultado por Posición Monetaria	0	0	0	0	0
Resultado por Tenencia de Activos no Monetarios	0	0	0	0	0
Hacienda Pública/Patrimonio Neto Final de 2026	0	1,692,988	642,002	0	2,334,990

Bajo protesta de decir verdad declaramos que los Estados Financieros y sus notas, son razonablemente correctos y son responsabilidad del emisor.


Mtro. Bernardo Sierra Gómez
Coordinador Ejecutivo Encargado del Despacho
de la Secretaría Ejecutiva del Sistema Estatal Anticorrupción
del Estado de Nuevo León.


Ing. Carlos Alberto González Garza
Coordinador General de Administración
de la Secretaría Ejecutiva del Sistema Estatal Anticorrupción
del Estado de Nuevo León.


Informe de Avance de Gestión Financiera Primer Trimestre de 2026




Informe de Avance de Gestión Financiera Primer Trimestre 2026
SECRETARÍA EJECUTIVA DEL SISTEMA ESTATAL ANTICORRUPCIÓN DEL ESTADO DE NUEVO LEÓN
Estado de Flujos de Efectivo
Del 1 de Enero al 31 de Marzo de 2026
(Cifras en Pesos)

Concepto	2026	2025
Flujos de Efectivo de las Actividades de Operación		
Origen	4,655,184	17,825,179
Impuestos	0	0
Cuotas y Aportaciones de Seguridad Social	0	0
Contribuciones de Mejoras	0	0
Derechos	0	0
Productos	0	0
Aprovechamientos	0	0
Ingresos por Venta de Bienes y Prestación de Servicios	314	5,285
Participaciones, Aportaciones, Convenios, Incentivos Derivados de la Colaboración Fiscal y Fondos Distintos de Aportaciones	0	0
Transferencias, Asignaciones, Subsidios y Subvenciones, y Pensiones y Otros Orígenes de Operación	4,654,869	17,819,894
	0	0
Aplicación	4,375,185	18,010,043
Servicios Personales	3,216,604	14,861,740
Materiales y Suministros	20,617	315,212
Servicios Generales	553,136	2,716,034
Transferencias Internas y Asignaciones al Sector Público	0	0
Transferencias al Resto del Sector Público	0	0
Subsidios y Subvenciones	0	0
Ayudas Sociales	0	0
Pensiones y Jubilaciones	0	0
Transferencias a Fideicomisos, Mandatos y Contratos Análogos	0	0
Transferencias a la Seguridad Social	0	0
Donativos	0	0
Transferencias al Exterior	0	0
Participaciones	0	0
Aportaciones	0	0
Convenios	0	0
Otras Aplicaciones de Operación	584,829	117,058
Flujos Netos de Efectivo por Actividades de Operación	279,998	-184,865
Flujos de Efectivo de las Actividades de Inversión		
Origen	0	0
Bienes Inmuebles, Infraestructura y Construcciones en Proceso	0	0
Bienes Muebles	0	0
Otros Orígenes de Inversión	0	0
Aplicación	0	70,709
Bienes Inmuebles, Infraestructura y Construcciones en Proceso	0	0
Bienes Muebles	0	70,709
Otras Aplicaciones de Inversión	0	0
Flujos Netos de Efectivo por Actividades de Inversión	0	-70,709
Flujos de Efectivo de las Actividades de Financiamiento		
Origen	0	0
Endeudamiento Neto	0	0
Interno	0	0
Externo	0	0
Otros Orígenes de Financiamiento	0	0
Aplicación	0	0
Servicios de la Deuda	0	0
Interno	0	0
Externo	0	0
Otras Aplicaciones de Financiamiento	0	0
Flujos Netos de Efectivo por Actividades de Financiamiento	0	0
Incremento/Disminución Neta en el Efectivo y Equivalentes al Efectivo	279,998	-255,574
Efectivo y Equivalentes al Efectivo al Inicio del Ejercicio	435,585	691,159
Efectivo y Equivalentes al Efectivo al Final del Ejercicio	715,584	435,585

Bajo protesta de decir verdad declaramos que los Estados Financieros y sus notas, son razonablemente correctos y son responsabilidad del emisor.


Mtro. Bernardo Sierra Gómez
Coordinador Ejecutivo Encargado del Despacho
de la Secretaría Ejecutiva del Sistema Estatal Anticorrupción
del Estado de Nuevo León.


Ing. Carlos Alberto González Garza
Coordinador General de Administración
de la Secretaría Ejecutiva del Sistema Estatal Anticorrupción
del Estado de Nuevo León.

Informe de Avance de Gestión Financiera Primer Trimestre de 2026



SECRETARÍA EJECUTIVA DEL SISTEMA ESTATAL ANTICORRUPCIÓN DEL ESTADO DE NUEVO LEÓN

Informe sobre Pasivos Contingentes al 31/mar./2026

“En Cumplimiento a lo dispuesto en los artículos 46, Fracción I, Inciso f), y 52 de la Ley General de Contabilidad Gubernamental y de conformidad con lo establecido en el Capítulo VII, Numeral, II, Inciso h) del Manual de Contabilidad Gubernamental emitido por el CONAC, el Ente Público informa lo siguiente:”

La Secretaría Ejecutiva del Sistema Estatal Anticorrupción del Estado de Nuevo León no cuenta con información que revelar en el periodo que se informa.

Mtro. Bernardo Sierra Gómez
Coordinador Ejecutivo Encargado del Despacho
de la Secretaría Ejecutiva del Sistema Estatal Anticorrupción
del Estado de Nuevo León.

Ing. Carlos Alberto González Garza
Coordinador General de Administración
de la Secretaría Ejecutiva del Sistema Estatal Anticorrupción
del Estado de Nuevo León.

Informe de Avance de Gestión Financiera Primer Trimestre de 2026



NOTAS A LOS ESTADOS FINANCIEROS

- a) Notas de gestión administrativa
- b) Notas de desglose
- c) Notas de memoria (cuentas de orden)

a) Notas de gestión administrativa

Autorización e historia

a) La SESEANL es un organismo descentralizado, no sectorizado con personalidad jurídica y patrimonio propio, con autonomía técnica y de gestión. Creado mediante decreto 280 publicado en el periódico oficial del estado el 6 de julio de 2017

b) Principales cambios en su estructura.

En el mes de agosto del ejercicio 2024 se instaló la Unidad de Igualdad de Género de la Secretaría Ejecutiva del Sistema Estatal Anticorrupción del Estado de Nuevo León.

Panorámico y Financiero

La SESEANL ha solventado todos sus gastos en el presente ejercicio con los ingresos que le fueron ministrados por la Secretaría de Finanzas y Tesorería General del Estado de Nuevo León.

Organización y Objeto social

a) Objeto social. La SESEANL tiene por objeto establecer principios, bases generales, políticas públicas y procedimientos para la coordinación entre las autoridades de todos los órdenes de gobierno en la prevención, detección y sanción de faltas administrativas y hechos de corrupción, así como en la fiscalización y control de recursos públicos.

b) Principal actividad. La SESEANL tiene por objeto establecer principios, bases generales, políticas públicas y procedimientos para la coordinación entre autoridades de todos los órdenes de gobierno en la prevención, detección y sanción de faltas administrativas y hechos de corrupción, así como en la fiscalización y control de recursos públicos.

c) Ejercicio Fiscal. Período presentado del 1 de enero al 31 de marzo de 2026.

d) Régimen Jurídico. Persona Moral sin fines de lucro, con personalidad jurídica y patrimonio propio.

Informe de Avance de Gestión Financiera Primer Trimestre de 2026



e) Contribuciones federales obligados a pagar y/o retener: Retener y enterar ISR por sueldos y salarios, retener y enterar ISR por Personas Físicas que prestan servicios profesionales (eventualmente), retener y enterar ISR por arrendamientos (mensualmente dado contrato de arrendamiento).

Contribuciones estatales obligados a pagar: Pago de impuesto sobre nómina

f) Estructura organizacional. Conforme al artículo 9° del Estatuto Orgánico de la Secretaría Ejecutiva del Sistema Estatal Anticorrupción, contará con la siguiente estructura y organización administrativa:

- I. Órgano de Gobierno;
 - II. Comisión Ejecutiva;
 - III. Secretario Técnico;
 - IV. Coordinación Ejecutiva
 - V. Direcciones:
 - a) Dirección de Políticas Públicas
 - b) Dirección de Tecnologías de la Información
 - c) Dirección de Administración
 - d) Dirección de Asuntos Jurídicos
 - e) Dirección de Vinculación Interinstitucional
 - VI. Unidad de Transparencia;
 - VII. Órgano Interno de Control;
 - VIII. Unidad de Igualdad de Género
 - IX. Las demás unidades administrativas y personal que autorice el Órgano de Gobierno a propuesta del Secretario Técnico, sujeto a la capacidad presupuestal de la Secretaría Ejecutiva.
- g) El organismo no cuenta con fideicomisos.

Informe de Avance de Gestión Financiera Primer Trimestre de 2026



Bases de preparación de los Estados Financieros

a) Los presentes Estados financieros se encuentran expresados en moneda nacional y han sido elaborados de conformidad con las disposiciones de la Ley General de Contabilidad Gubernamental que entró en vigor el 01 de enero de 2009, así como los acuerdos y documentos emitidos por el Consejo Nacional de Armonización Contable (CONAC) aplicables.

b) Los presentes Estados Contables han sido elaborados a partir de la información ingresada al Sistema SACG.Net por la Jefatura de Contabilidad, misma que es transformada en registros contables por el sistema, los cuales se generan reconociendo el efecto contable y presupuestal de las operaciones realizadas por el ente público, conforme a los documentos emitidos por el Consejo Nacional de Armonización Contable (CONAC).

c) Los postulados básicos aplicados por la SESEANL son:

1. Sustancia Económica
2. Entes Públicos
3. Existencia Permanente
4. Revelación Suficiente
5. Importancia Relativa
6. Registro e Integración Presupuestaria
7. Consolidación de la Información Financiera
8. Devengo Contable
9. Valuación
10. Dualidad Económica
11. Consistencia

d) Normatividad supletoria: En virtud de la normatividad emitida por el CONAC, la SESEANL no ha requerido de la aplicación de normatividad supletoria en materia de Contabilidad Gubernamental, en consecuencia, como lo señala el Marco conceptual de Contabilidad Gubernamental no ha sido necesario informar al Secretario Técnico del CONAC de ninguna aplicación, a efecto de que se analice, se proponga y, en su oportunidad, se emita la normatividad correspondiente.

e) Para la implementación de la base devengada de acuerdo a la Ley de Contabilidad Gubernamental. La información relevante a este punto se encuentra publicada en nuestro manual de contabilidad.

Informe de Avance de Gestión Financiera Primer Trimestre de 2026



Políticas de Contabilidad Significativas

- a) La SESEANL no ha realizado en este período revaluación de bienes.
- b) La SESEANL no ha realizado operaciones en moneda extranjera en este período.
- c) La SESEANL no realiza inversiones en acciones de compañías subsidiarias y asociadas.
- d) La SESEANL no vende ni transforma inventarios como actividad principal.
- e) Derivado de la reconducción presupuestal, los beneficios que se otorgan a los trabajadores, se aprobaron a través del Órgano de Gobierno, tomando como base el tabulador autorizado en la Ley de Egresos del Estado de Nuevo León del Ejercicio 2025.
- f) La SESEANL tiene registrada las provisiones de prima de antigüedad y de indemnizaciones derivadas del estudio actuarial que se ejecutó en diciembre del 2025 y el cual traía una estimación para el ejercicio 2026, en cumplimiento a las recomendaciones de entes fiscalizadores para cumplir con la NIF D-3. El objetivo de este es presentar la situación financiera de los pasivos laborales lo más apegado a la actualidad del organismo. El monto determinado por este estudio al mes de marzo es de \$ 264,209 para primas de antigüedad y \$ 259,322 para prima de indemnizaciones.
- g) En caso de presentarse reservas se registrarán de acuerdo a la normativa aplicable. La SESEANL no tiene pasivos contingentes informados, dado que el área jurídica informó no tener ningún juicio en proceso.
- h) Las principales políticas contables son las siguientes:

La SESEANL registra sus bienes en apego a los años de vida útil y porcentaje de depreciación plasmados en los Parámetros de Estimación de Vida Útil emitidos por el CONAC, que se encuentran publicadas en las Reglas Específicas del Registro y Valoración del Patrimonio en su normativa vigente.

La SESEANL registra en la cuenta 1125 Deudores por Anticipos de la Tesorería a Corto Plazo el fondo revolviente asignado, esto dado que las características que se muestran en el Capítulo VI Guías contabilizadoras del CONAC., respecto de esta cuenta en sus cargos y abonos reflejan las mismas características de los fondos que utiliza nuestro organismo.

Informe de Avance de Gestión Financiera Primer Trimestre de 2026



i) La SESEANL del 1 de enero al 31 de marzo 2026 no ha realizado reclasificaciones.

La SESEANL inició el ejercicio con un presupuesto de egresos autorizado en su distribución el 28 de enero de 2026 mediante su órgano de gobierno, por la cantidad de \$ 18'982,181.00 (dieciocho millones novecientos ochenta y dos mil ciento ochenta y un pesos 00/100 m.n.), previamente este publicado en el Periódico Oficial del Estado de Nuevo León mediante decreto ejecutivo 2-2026 RECONDUCCIÓN LEY DE EGRESOS PARA EL ESTADO DE NUEVO LEÓN 2026.

j) La SESEANL del 1 de enero al 31 de marzo de 2026 no ha realizado depuración y/o cancelación de saldos.

Posición en Moneda Extranjera y Protección por Riesgo Cambiario

La SESEANL no cuenta con activos, ni pasivos en moneda extranjera.

Informe de Avance de Gestión Financiera Primer Trimestre de 2026



Reporte Analítico del Activo

a) La SESEANL determina en sus activos no circulantes una vida útil y porcentajes de depreciación apegadas a la "Guía de Vida Útil Estimada y Porcentajes de Depreciación" establecida en los Parámetros de estimación de vida útil del CONAC, y la cual es la siguiente:

		Años de vida útil	% Depreciación anual
1240	BIENES MUEBLES		
1241	Mobiliario y Equipo de Administración		
1241-1-51101	Mobiliario	10	10%
1241-3-51501	Bienes informáticos	3	33.33%
1241-9-51901	Otros mobiliarios y equipo de administración	10	10%
1242	Mobiliario y Equipo Educativo y Recreativo		
1242-1-52101	Equipos y aparatos audiovisuales	3	33.33%
1242-3-52301	Cámaras fotográficas y de video	3	33.33%
1243	Equipo e Instrumental Médico y de Laboratorio		
1243-2-53201	Instrumental médico y de laboratorio	5	20%
1244	Equipo de Transporte		
1244-1-54104	Vehículos servicios administrativos	5	20%
1246	Maquinaria, Otros equipos y Herramientas		
1246-5-56501	Equipo de comunicación y telecomunicación	10	10%
1246-6-56601	Maquinaria y equipo eléctrico y electrónico	10	10%
1246-9-56902	Otros bienes muebles	10	10%

Fideicomisos, Mandatos y Análogos

a) La SESEANL no cuenta con fideicomisos.

Informe de Avance de Gestión Financiera Primer Trimestre de 2026



Reporte de recaudación INGRESOS OBTENIDOS

	MES	MONTO	ACUMULADO
RECURSO ESTATAL	ENERO	1,298,565.01	1,298,565.01
	FEBRERO	137,999.71	1,436,564.72
	MARZO	652,924.40	2,089,489.12
RECURSO ESTATAL (Participaciones Federales) 2025	ENERO	435,857.67	435,857.67
	FEBRERO	-	435,857.67
	MARZO	-	435,857.67
RECURSO ESTATAL (Participaciones Federales) 2026	ENERO	-	-
	FEBRERO	1,361,952.10	1,361,952.10
	MARZO	767,570.43	2,129,522.53
INTERESES (Cuenta Participaciones Federales) 2026	ENERO	-	-
	FEBRERO	30.61	30.61
	MARZO	98.10	128.71
INTERESES (Cuenta Recurso Estatal) 2026	ENERO	82.31	82.31
	FEBRERO	67.68	149.99
	MARZO	10.23	160.22
INTERESES (Gasto corrientes) 2025	ENERO	2.52	2.52
	FEBRERO	1.86	4.38
	MARZO	2.48	6.86
INTERESES (Cuenta nómina) 2025	ENERO	1.44	1.44
	FEBRERO	3.83	5.27
	MARZO	13.22	18.49

Informe de Avance de Gestión Financiera Primer Trimestre de 2026



Información sobre la Deuda y el Reporte Analítico de la Deuda

Éste reporte se presenta como Estado Analítico de la Deuda y Otros Pasivos.

Calificaciones Otorgadas

La SESEANL no ha sido revisada por calificadoras crediticias.

Proceso de mejora

- a) Se cuenta con un Programa de Control Interno Institucional, un Programa de Administración de Riesgos, conforme a la normatividad aplicable, se cuenta con un manual de organización de la SESEANL, un manual de políticas para el Registro, Control, Uso y Destino Final de Bienes Muebles de la SESEANL, el acuerdo por el que se establecen los lineamientos internos que regulan la asignación de comisiones, viáticos y pasajes nacionales e internacionales de la SESEANL, el acuerdo por el que se establecen las políticas para el control de fondo de caja chica de la SESEANL, se instaló el Grupo Interdisciplinario de la SESEANL, se crearon las Reglas de Operación del Grupo Interdisciplinario en Materia de Archivo de la SESEANL.
- b) Las medidas de desempeño financiero, metas y alcance han sido plasmadas en los Indicadores del Presupuesto por Resultados en la ficha técnica de avance físico-financiero de actividades institucionales.

Información por Segmentos

No se considera necesario presentar información financiera segmentada, adicional a la que se proporciona en los Estados Financieros.

Eventos Posteriores al Cierre

La Secretaría Ejecutiva del Sistema Estatal Anticorrupción del Estado de Nuevo León (SESEANL) informa que, al cierre del primer trimestre del ejercicio 2026, la situación relativa a las ministraciones pendientes del ejercicio 2025 se mantiene sin cambios respecto de lo previamente reportado en la Cuenta Pública Anual 2025.

En ese sentido, durante el mes de enero de 2026 se recibieron parcialmente las ministraciones pendientes por parte de la Secretaría de Finanzas del Estado, correspondientes al presupuesto autorizado del ejercicio 2025, por la cantidad de \$435,857.67 (cuatrocientos treinta y cinco mil ochocientos cincuenta y siete pesos 67/100 M.N.), quedando un monto pendiente de recibir por \$726,429.46 (setecientos veintiséis mil cuatrocientos veintinueve pesos 46/100 M.N.), sin que a la fecha se haya registrado avance adicional en su ministración.

Derivado de lo anterior, y conforme a lo ya informado, se logró cumplir en tiempo y forma con las obligaciones de pago previamente comprometidas y devengadas, incluyendo compromisos con

108.30

Informe de Avance de Gestión Financiera Primer Trimestre de 2026



proveedores y autoridades fiscales por un monto de \$832,904.35 (ochocientos treinta y dos mil novecientos cuatro pesos 35/100 M.N.).

Cabe señalar que, al cierre del periodo que se informa, no se ha recibido comunicado oficial por parte de la Secretaría de Finanzas del Estado en el que se informe sobre la no ministración del monto restante.

Finalmente, la SESEANL continuará realizando las gestiones correspondientes tanto para la ministración de los recursos pendientes como, en su caso, para el reintegro de los recursos no devengados del ejercicio, en apego a la normatividad aplicable.

Partes Relacionadas

La SESEANL no cuenta con partes relacionadas.

Responsabilidad Sobre la Presentación Razonable de la Información Contable

La Información Contable deberá estar firmada en cada página de la misma e incluir al final la siguiente leyenda: "Bajo protesta de decir verdad declaramos que los Estados Financieros y sus notas, son razonablemente correctos y son responsabilidad del emisor". Lo anterior, no será aplicable para la información contable consolidada.

b) Notas de desglose

I) NOTAS AL ESTADO DE ACTIVIDADES

INGRESOS Y OTROS BENEFICIOS

El total de ingresos que presenta el estado de actividades, se integra por, transferencias de la Secretaría de Finanzas y Tesorería General del Estado de Nuevo León y otros ingresos derivados de intereses generados por las diversas cuentas bancarias.

	2026	2025
PARTICIPACIONES, APORTACIONES, CONVENIOS		
Transferencias, asignaciones, subsidios y otras ayudas	4,654,869	4,777,478
Recursos Estatales	2,089,489	1,639,173
Recursos Estatales (Participaciones Federales)	2,129,522	3,138,305
Transferencias Recursos Ejercicios Anteriores	435,858	-
OTROS INGRESOS Y BENEFICIOS	314	659
Ingresos Financieros	314	659
Otros Ingresos y Beneficios Varios	-	-
Total de Ingresos y Otros Beneficios	4,655,184	4,778,136

108.31

Informe de Avance de Gestión Financiera Primer Trimestre de 2026



GASTOS Y OTRAS PÉRDIDAS

Este rubro se integra de la sumatoria de las erogaciones que la SESEANL ha ejercido en Gasto Corriente principalmente en servicios personales y servicios generales por el pago de nóminas y los servicios básicos como agua, luz, telefonía; servicios de limpieza de oficinas, arrendamiento del inmueble y de impresora, para estar en posición de ser operativos, así mismo las depreciaciones y amortizaciones.

GASTOS Y OTRAS PÉRDIDAS

Gastos de funcionamiento	3,817,758	3,441,261
Servicios Personales	3,216,604	2,786,494
Materiales y Suministros	20,617	64,464
Servicios Generales	580,537	590,303
Otros gastos y pérdidas extraordinarias	195,424	156,623
Estim., depreciaciones, deterioros, obsolescencia y amortizaciones	147,956	156,615
Provisiones	47,462	-
Otros gastos	6	8
Total de Gastos y otras Pérdidas	4,013,181	3,597,884

El gasto ejercido en el capítulo 1000 (Servicios Personales), se eroga principalmente en sueldos, prestaciones establecidas por condiciones generales de trabajo y pagos a ISSSTELEON.

En Materiales y Suministros el gasto principal se presenta en combustibles, lubricantes y aditivos para vehículos terrestres, productos alimenticios para el personal en las instalaciones y material de limpieza.

En Servicios Generales se observa mayormente en arrendamiento del inmueble, impuesto sobre nómina y Servicios profesionales, científicos y técnicos integrales y servicios de conducción de señales analógicas y digitales.

II) NOTAS AL ESTADO DE SITUACIÓN FINANCIERA

ACTIVO

Efectivo y Equivalentes

Conformada por los saldos de la cuenta bancarias.

	2026	2025
Bancos-Tesorería	715,584	435,585
Total	715,584	435,585

Derechos a Recibir Efectivo y Equivalentes y Bienes o Servicios a Recibir

108.32

Informe de Avance de Gestión Financiera Primer Trimestre de 2026



Conformada por el depósito en garantía del arrendamiento del inmueble.

Deudores Diversos	-	-
Garantías por Recuperar	101,000	101,000
Fondo revolvente	10,000	-
Anticipo a proveedores	6,014	-
Total	117,014	101,000

Almacenes

La SESEANL no cuenta con información disponible en este rubro.

Bienes Muebles, Intangibles

	2026	2025		2026	2025
Mobiliario y Equipo de Administración	2,383,192	2,383,192			
Mobiliario y Equipo Educativo y Recreativo	128,748	128,748			
Equipo e Instrumental Médico y de Laboratorio	7,357	7,357			
Vehículos y Equipo de Transporte	1,108,769	1,108,769			
Maquinaria, Otros Equipos y Herramientas	174,958	174,958			
Total Bienes Muebles	3,803,024	3,803,024			
Licencias	50,112	50,112			
Total de Activos Intangibles	50,112	50,112			
	Depreciación	Depreciación	Depreciación		
	Acum. 2025	2026	Acum. 2026		
Mobiliario y Equipo de Administración	1,072,110	107,115	1,179,225		
Mobiliario y Equipo Educativo y Recreativo	55,226	13,906	69,132		
Equipo e Instrumental Médico y de Laboratorio	4,861	256	5,118		
Vehículos y Equipo de Transporte	134,545	23,242	157,787		
Maquinaria, Otros Equipos y Herramientas	72,406	3,436	75,841		
Total Bienes Muebles	1,339,148	147,955	1,487,103		
Licencias	48,612	-	48,612		
Total de Activos Intangibles	48,612	-	48,612		

Valor Neto

Mobiliario y Equipo de Administración	1,203,967
Mobiliario y Equipo Educativo y Recreativo	59,616
Equipo e Instrumental Médico y de Laboratorio	2,239
Vehículos y Equipo de Transporte	950,982

108.33

Informe de Avance de Gestión Financiera Primer Trimestre de 2026



Maquinaria, Otros Equipos y Herramientas	99,117
Total Bienes Muebles	2,315,921
Licencias	1,500
Total de Activos Intangibles	1,500

Estimaciones y Deterioros

No se cuenta con movimientos en estos rubros en el periodo que se informa.

PASIVO

Cuentas y Documentos por Pagar

En este rubro se encuentran registrados al 31 de marzo de 2026, servicios personales por pagar, proveedores de bienes, acreedores y prestadores de servicios, retenciones y contribuciones por pagar y otros a corto plazo cuyos saldos se integran como sigue:

Concepto	2026					2025				
	90 días	180 días	menor o igual a 365	mayor a 365 días	Total	90 días	180 días	menor o igual a 365 días	mayor a 365 días	Total
Remuneraciones por Pagar (1)	\$ -	\$ -	\$ -	\$ -	\$ -	\$ 82,800	\$ -	\$ -	\$ -	\$ 82,800
Remuneraciones por Pagar a ISSSTELEON (2)	\$ -	\$ -	\$ -	\$ -	\$ -	\$ 26,454	\$ -	\$ -	\$ -	\$ 26,454
Acreedores Diversos (3)	\$ -	\$ -	\$ -	\$ -	\$ -	\$ -	\$ -	\$ -	\$ -	\$ -
Proveedores (3)	\$ 17	\$ -	\$ -	\$ -	\$ 47,473	\$ 5,864	\$ -	\$ -	\$ -	\$ 5,864
Impuestos y Cuotas por Pagar (4)	\$ 27,401	\$ -	\$ -	\$ -	\$ 27,401	\$ 24,381	\$ -	\$ -	\$ -	\$ 24,381
ISR e IVA Retenido Honorarios y Arrendamientos (4)	\$ 10,911	\$ -	\$ -	\$ -	\$ 10,911	\$ 10,099	\$ -	\$ -	\$ -	\$ 10,099
ISR Retenido sueldo, ISR Prima Vacacional, ISR Aguinaldo (4)	\$ 170,368	\$ -	\$ -	\$ -	\$ 170,368	\$ 154,422	\$ -	\$ -	\$ -	\$ 154,422
Retención de fondo de ahorro (4)	\$ 82,800	\$ -	\$ -	\$ -	\$ 82,800	\$ -	\$ -	\$ -	\$ -	\$ -
Retenciones Cuotas ISSSTELEON (4)	\$ -	\$ -	\$ -	\$ -	\$ -	\$ 21,367	\$ -	\$ -	\$ -	\$ 21,367
Total:	\$ 291,497	\$ -	\$ -	\$ -	\$ 338,953	\$ 325,387	\$ -	\$ -	\$ -	\$ 325,387

(1) Las remuneraciones por pagar integradas por prestaciones provisionadas pendientes de pago.

(2) En este rubro se agrupan los acreedores y proveedores de bienes o servicios provisionados al 31 de marzo de 2026.

(3) Pasivo derivado de retenciones diversas y traslado de impuestos efectuados al 31 de marzo de 2026.

Informe de Avance de Gestión Financiera Primer Trimestre de 2026



Provisiones

Ascienden a \$ 523,530 y se integra de la provisión de prima de antigüedad y de indemnizaciones, que nos arroja el Estudio de la Valuación Actuarial de los beneficios otorgados al personal.

III) NOTAS AL ESTADO DE VARIACIÓN DE LA HACIENDA PÚBLICA

Modificaciones al Patrimonio Contribuido

El apartado de Patrimonio Contribuido se mantiene sin modificación como lo fue en el ejercicio inmediato anterior.

Modificaciones al Patrimonio Neto Final

El apartado de Patrimonio Neto Final del actual ejercicio tiene una variación de \$ 642,002 respecto del Patrimonio Generado de ejercicios anteriores, ascendiendo así a la cantidad de \$ 2,334,990.

IV) NOTAS AL ESTADO DE FLUJOS DE EFECTIVO

EFFECTIVO Y EQUIVALENTES

El análisis de los saldos inicial y final que figuran en la última parte del Estado de Flujo de Efectivo en la cuenta de efectivo y equivalentes es el siguiente:

Efectivo y Equivalentes	2026	2025
Efectivo en Bancos - Dependencias	715,584	435,585
Total de Efectivo y Equivalentes	715,585	4835,585

Pagos efectuados de bienes muebles durante el ejercicio con recursos principales recibidos.

CONCEPTO	2026	2025
Mobiliario	-	-
Bienes informáticos	-	-
Equipos y aparatos audiovisuales	-	-
Otros mobiliarios y equipos de administración	-	-
Sistemas de aire acondicionado, calefacción ...	-	-
Activos Intangibles	-	-
Total de Bienes Muebles, Inmuebles e Intangibles	-	-

Informe de Avance de Gestión Financiera Primer Trimestre de 2026



V) CONCILIACIÓN ENTRE LOS INGRESOS PRESUPUESTARIOS Y CONTABLES, ASÍ COMO LOS EGRESOS PRESUPUESTARIOS Y GASTOS CONTABLES



SECRETARÍA EJECUTIVA DEL SISTEMA ESTATAL ANTICORRUPCIÓN DEL ESTADO DE NUEVO LEÓN

Conciliación entre los Ingresos Presupuestarios y Contables
Correspondiente Del 01/ene./2026 al 31/mar./2026
(Cifras en pesos)

Usr: Contabilidad
Raci: rptConciliacionPresupuestaria

1. Total de Ingresos Presupuestarios	\$4,655,183.61
2. Más Ingresos Contables No Presupuestarios	\$0.00
2.1 Ingresos Financieros	\$0.00
2.2 Incremento por Variación de Inventarios	\$0.00
2.3 Disminución del Exceso de Estimaciones por Pérdidas o Deterioro u Obsolescencia	\$0.00
2.4 Disminución del Exceso de Provisiones	\$0.00
2.5 Otros Ingresos y Beneficios Varios	\$0.00
2.6 Otros Ingresos Contables No Presupuestarios	\$0.00
3. Menos Ingresos Presupuestarios No Contables	\$0.00
3.1 Aprovechamientos Patrimoniales	\$0.00
3.2 Ingresos Derivados de Financiamientos	\$0.00
3.3 Otros Ingresos Presupuestarios No Contables	\$0.00
4. Total de Ingresos Contables	\$4,655,183.61

Informe de Avance de Gestión Financiera Primer Trimestre de 2026



SECRETARÍA EJECUTIVA DEL SISTEMA ESTATAL ANTICORRUPCIÓN DEL ESTADO DE NUEVO LEÓN

Conciliación entre los Egresos Presupuestarios y los Gastos Contables (Fórmula) Correspondiente Del 01/ene./2026 al 31/mar./2026

Usr Contables
Recepción de Presupuesto

(Cifras en pesos)

1. Total de Egresos Presupuestarios	\$3,817,757.82
2. Menos Egresos Presupuestarios No Contables	\$20,616.86
2.1 Materias Primas y Materiales de Producción y Comercialización	\$0.00
2.2 Materiales y Suministros	\$20,616.86
2.3 Mobiliario y Equipo de Administración	\$0.00
2.4 Mobiliario y Equipo Educativo y Recreativo	\$0.00
2.5 Equipo e Instrumental Médico y de Laboratorio	\$0.00
2.6 Vehículos y Equipo de Transporte	\$0.00
2.7 Equipo de Defensa y Seguridad	\$0.00
2.8 Maquinaria, Otros Equipos y Herramientas	\$0.00
2.9 Activos Biológicos	\$0.00
2.10 Bienes Inmuebles	\$0.00
2.11 Activos Intangibles	\$0.00
2.12 Obra Pública en Bienes de Dominio Público	\$0.00
2.13 Obra Pública en Bienes Propios	\$0.00
2.14 Acciones y Participaciones de Capital	\$0.00
2.15 Compra de Títulos y Valores	\$0.00
2.16 Concesión de Préstamos	\$0.00
2.17 Inversiones en Fideicomisos, Mandatos y Otros Análogos	\$0.00
2.18 Provisiones para Contingencias y Otras Erogaciones Especiales	\$0.00
2.19 Amortización de la Deuda Pública	\$0.00
2.20 Adeudos de Ejercicios Fiscales Anteriores (ADERAS)	\$0.00
2.21 Otros Egresos Presupuestarios No Contables	\$0.00
3. Más Gastos Contables No Presupuestarios	\$216,040.39
3.1 Estimaciones, Depreciaciones, Deterioros, Obsolescencia y Amortizaciones	\$147,955.63
3.2 Provisiones	\$47,481.74
3.3 Disminución de Inventarios	\$0.00
3.4 Otros Gastos	\$6.11
3.5 Inversión Pública No Capitalizable	\$0.00
3.6 Materiales y Suministros (consumos)	\$20,616.86
3.7 Otros Gastos Contables No Presupuestarios	\$0.00
4. Total De Gastos Contables	\$4,013,181.25

Informe de Avance de Gestión Financiera Primer Trimestre de 2026



c) Notas de memoria

Las cuentas de orden se utilizan para registrar movimientos de valores que no afecten o modifiquen el estado de situación financiera, sin embargo, su incorporación en libros es necesaria con fines de recordatorio contable, de control y en general de aspectos administrativos, o bien para consignar sus derechos o responsabilidades contingentes que puedan o no presentarse en el futuro.

Las cuentas que se manejan para efectos de estas Notas son las siguientes:

Cuentas de Orden Contables	2026	2025
Demandas judiciales en proceso de resolución	-	-
Resolución de demandas en proceso judicial	-	-

Cuentas de Orden Presupuestarias	2026	2025
Ley de ingresos estimada	18,982,181	19,670,071
Ley de ingresos por ejecutar	15,489,285	14,204,045
Modificaciones al presupuesto de ingresos Aprobado	1,162,287	- 687,890
Presupuesto de ingresos Devengados	4,655,184	4,778,136
Presupuesto de ingresos Cobrado	4,655,184	4,778,136
Presupuesto de egresos Aprobado	18,982,181	19,670,071
Presupuesto de egresos por Ejercer	15,152,853	15,534,980
Modificaciones al presupuesto de egresos Aprobado	-	- 687,890
Presupuesto de egresos Comprometido	3,829,328	3,447,201
Presupuesto de egresos Devengado	3,817,758	3,441,261
Presupuesto de egresos Ejercido	3,790,357	3,384,573
Presupuesto de egresos Pagado	3,790,357	3,384,573



Información Presupuestaria


Informe de Avance de Gestión Financiera Primer Trimestre de 2026




Informe de Avance de Gestión Financiera Primer Trimestre 2026
SECRETARÍA EJECUTIVA DEL SISTEMA ESTATAL ANTICORRUPCIÓN DEL ESTADO DE NUEVO LEÓN
Estado Analítico de Ingresos
Del 1 de Enero al 31 de Marzo de 2026
(Cifras en Pesos)

Rubro de Ingresos / Fuente de Financiamiento	Ingreso					Diferencia
	Estimado	Ampliaciones / (Reducciones)	Modificado	Devengado	Recaudado	
Impuestos	0	0	0	0	0	0
Cuotas y Aportaciones de Seguridad Social	0	0	0	0	0	0
Contribuciones de Mejoras	0	0	0	0	0	0
Derechos	0	0	0	0	0	0
Productos	0	0	0	0	0	0
Aprovechamientos	0	0	0	0	0	0
Ingresos por Venta de Bienes, Prestación de Servicios y Otros Ingresos	0	0	0	314	314	314
Participaciones, Aportaciones, Convenios, Incentivos Derivados de la Colaboración Fiscal y Fondos Distintos de Aportaciones	0	0	0	0	0	0
Transferencias, Asignaciones, Subsidios y Subvenciones, y Pensiones y Jubilaciones	18,982,181	1,162,287	20,144,468	4,654,869	4,654,869	-14,327,312
Ingresos Derivados de Financiamientos	0	0	0	0	0	0
Total	18,982,181	1,162,287	20,144,468	4,655,184	4,655,184	
				Ingresos excedentes		-14,326,997

Rubro de Ingresos / Fuente de Financiamiento	Ingreso					Diferencia
	Estimado	Ampliaciones / (Reducciones)	Modificado	Devengado	Recaudado	
Ingresos del Poder Ejecutivo Federal o Estatal y de los Municipios						
Impuestos	0	0	0	0	0	0
Cuotas y Aportaciones de Seguridad Social	0	0	0	0	0	0
Contribuciones de Mejoras	0	0	0	0	0	0
Derechos	0	0	0	0	0	0
Productos	0	0	0	0	0	0
Aprovechamientos	0	0	0	0	0	0
Participaciones, Aportaciones, Convenios, Incentivos Derivados de la Colaboración Fiscal y Fondos Distintos de Aportaciones	0	0	0	0	0	0
Transferencias, Asignaciones, Subsidios y Subvenciones, y Pensiones y Jubilaciones	0	0	0	0	0	0
Ingresos de los Entes Públicos de los Poderes Legislativo y Judicial, de los Órganos Autónomos y del Sector Paraestatal o Paramunicipal, así como de las Empresas Públicas del Estado						
Cuotas y Aportaciones de Seguridad Social	0	0	0	0	0	0
Productos	0	0	0	0	0	0
Ingresos por Venta de Bienes, Prestación de Servicios y Otros Ingresos	0	0	0	314	314	314
Transferencias, Asignaciones, Subsidios y Subvenciones, y Pensiones y Jubilaciones	18,982,181	1,162,287	20,144,468	4,654,869	4,654,869	-14,327,312
Ingresos derivados de financiamiento						
Ingresos Derivados de Financiamientos	0	0	0	0	0	0
Total	18,982,181	1,162,287	20,144,468	4,655,184	4,655,184	
				Ingresos excedentes		-14,326,997


Mtro. Bernardo Sierra Gómez
Coordinador Ejecutivo Encargado del Despacho
de la Secretaría Ejecutiva del Sistema Estatal Anticorrupción
del Estado de Nuevo León.


Ing. Carlos Alberto González Garza
Coordinador General de Administración
de la Secretaría Ejecutiva del Sistema Estatal Anticorrupción
del Estado de Nuevo León.

Informe de Avance de Gestión Financiera Primer Trimestre de 2026



SECRETARÍA EJECUTIVA DEL SISTEMA ESTATAL ANTICORRUPCIÓN DEL ESTADO DE NUEVO LEÓN
Estado Analítico del Ejercicio del Presupuesto de Egresos
Clasificación Administrativa
Del 1 de enero al 31 de marzo de 2026

Concepto	Egresos					
	Aprobado	Ampliaciones/ (Reducciones)	Egresos Modificado	Devengado	Pagado	Subejercicio
	1	2	3=(1+2)	4	5	6=(3-4)
SECRETARÍA EJECUTIVA	18,982,181	0	18,982,181	3,817,758	3,790,357	15,164,423
Total del Gasto	18,982,181	0	18,982,181	3,817,758	3,790,357	15,164,423

Mtro. Bernardo Sierra Gómez
 Coordinador Ejecutivo Encargado del Despacho
 de la Secretaría Ejecutiva del Sistema Estatal Anticorrupción
 del Estado de Nuevo León.

Ing. Carlos Alberto González Garza
 Coordinador General de Administración
 de la Secretaría Ejecutiva del Sistema Estatal Anticorrupción
 del Estado de Nuevo León.

Informe de Avance de Gestión Financiera Primer Trimestre de 2026



SECRETARÍA EJECUTIVA DEL SISTEMA ESTATAL ANTICORRUPCIÓN DEL ESTADO DE NUEVO LEÓN

Estado Analítico del Ejercicio del Presupuesto de Egresos

Clasificación por objeto del Gasto (Capítulo y Concepto)

(pesos)

Del 1 de enero al 31 de marzo de 2026

Concepto	Egresos					
	Aprobado	Ampliaciones/ (Reducciones)	Egresos Modificado	Devengado	Pagado	Subejercicio
	1	2	3=(1+2)	4	5	6=(3-4)
Servicios Personales	15,662,902	0	15,662,902	3,216,604	3,216,604	12,446,297
Remuneraciones al personal de Carácter Permanente	0	0	0	0	0	0
Remuneraciones al personal de Carácter Transitorio	11,077,318	0	11,077,318	2,733,425	2,733,425	8,343,894
Remuneraciones Adicionales y Especiales	2,339,414	0	2,339,414	50,503	50,503	2,288,911
Seguridad Social	722,124	0	722,124	177,392	177,392	544,732
Otras prestaciones Sociales y Económicas	1,524,046	0	1,524,046	255,285	255,285	1,268,761
Previsiones	0	0	0	0	0	0
Pago de Estímulos al Servidor Público	0	0	0	0	0	0
Materiales y Suministros	244,663	0	244,663	20,617	20,617	224,046
Materiales de Administración, Emisión de Documentos y Artículos Oficiales	43,418	0	43,418	3,725	3,725	39,693
Alimentos y Utensilios	64,783	0	64,783	2,906	2,906	61,877
Materias Primas y materiales de Producción y Comercialización	0	0	0	0	0	0
Materiales y Artículos de Construcción y de Reparación	3,114	0	3,114	0	0	3,114
Productos Químicos, Farmacéuticos y de Laboratorio	1,038	0	1,038	0	0	1,038
Combustibles, Lubrificantes y Aditivos	74,303	0	74,303	13,986	13,986	60,317
Vestuario, Blancos, Prendas de Producción y Artículos Deportivos	31,029	0	31,029	0	0	31,029
Materiales y Suministros para Seguridad	0	0	0	0	0	0
Herramientas, Refacciones y Accesorios Menores	26,978	0	26,978	0	0	26,978
Servicios Generales	3,074,617	0	3,074,617	580,537	553,136	2,494,080
Servicios Básicos	318,760	0	318,760	55,552	55,552	263,209
Servicios de Arrendamiento	1,735,227	0	1,735,227	385,267	385,267	1,349,960
Servicios Profesionales, Científicos, Técnicos y Otros Servicios	126,565	0	126,565	278	278	126,286
Servicios Financieros, Bancarios y Comerciales	157,424	0	157,424	7,224	7,224	150,201
Servicios de Instalación, Reparación, Mantenimiento y Conservación	287,291	0	287,291	37,120	37,120	250,171
Servicios de Comunicación Social y Publicidad	0	0	0	0	0	0
Servicio de Traslado y Viáticos	446	0	446	0	0	446
Servicios Oficiales	0	0	0	0	0	0
Otros Servicios Generales	448,903	0	448,903	95,096	67,695	353,807
Total del Gasto Hoja 1	18,982,181	0	18,982,181	3,817,758	3,790,357	15,164,423

Informe de Avance de Gestión Financiera Primer Trimestre de 2026



SECRETARÍA EJECUTIVA DEL SISTEMA ESTATAL ANTICORRUPCIÓN DEL ESTADO DE NUEVO LEÓN

Estado Analítico del Ejercicio del Presupuesto de Egresos

Clasificación por objeto del Gasto (Capítulo y Concepto)

(pesos)

Del 1 de enero al 31 de marzo de 2026

Concepto	Egresos					
	Aprobado 1	Ampliaciones/ (Reducciones) 2	Egresos Modificado 3=(1+2)	Devengado 4	Pagado 5	Subejercicio 6=(3-4)
Transferencias, Asignaciones, Subsidios y Otras Ayudas	0	0	0	0	0	0
Transferencias Internas y Asignaciones al Sector Público	0	0	0	0	0	0
Transferencias al Resto del Sector Público	0	0	0	0	0	0
Subsidios y Subvenciones	0	0	0	0	0	0
Ayudas Sociales	0	0	0	0	0	0
Pensiones y Jubilaciones	0	0	0	0	0	0
Transferencias a Fideicomisos, Mandatos y Análogos	0	0	0	0	0	0
Transferencias a la Seguridad Social	0	0	0	0	0	0
Donativos	0	0	0	0	0	0
Transferencias al Exterior	0	0	0	0	0	0
Bienes Muebles, Inmuebles e Intangibles	72,069	26,649	98,719	70,709	70,709	28,010
Mobiliario y Equipo de Administración	72,069	19,059	91,129	63,119	63,119	28,010
Mobiliario y Equipo Educativo y Recreativo	0	7,590	7,590	7,590	7,590	0
Equipo e Instrumental Médico y de Laboratorio	0	0	0	0	0	0
Vehículos y Equipo de Transporte	0	0	0	0	0	0
Equipo de Defensa y Seguridad	0	0	0	0	0	0
Maquinaria, Otros Equipos y Herramientas	0	0	0	0	0	0
Activos Biológicos	0	0	0	0	0	0
Bienes Inmuebles	0	0	0	0	0	0
Activos Intangibles	0	0	0	0	0	0
Inversión Pública	0	0	0	0	0	0
Obra Pública en Bienes de Dominio Público	0	0	0	0	0	0
Obra Pública en Bienes Propios	0	0	0	0	0	0
Proyectos Productivos y Acciones de Fomento	0	0	0	0	0	0
Total del Gasto Hoja 1+2	19,054,250	26,649	19,080,900	3,888,467	3,861,066	15,192,433

Informe de Avance de Gestión Financiera Primer Trimestre de 2026



SECRETARÍA EJECUTIVA DEL SISTEMA ESTATAL ANTICORRUPCIÓN DEL ESTADO DE NUEVO LEÓN

Estado Analítico del Ejercicio del Presupuesto de Egresos


Clasificación por objeto del Gasto (Capítulo y Concepto)


(pesos)

Del 1 de enero al 31 de marzo de 2026

Concepto	Egresos					
	Aprobado 1	Ampliaciones/ (Reducciones) 2	Egresos Modificado 3=(1+2)	Devengado 4	Pagado 5	Subejercicio 6=(3-4)
Inversiones Financieras y Otras Provisiones	0	0	0	0	0	0
Inversiones para el Fomento de Actividades Productivas	0	0	0	0	0	0
Acciones y Participaciones de Capital	0	0	0	0	0	0
Compra de Títulos y Valores	0	0	0	0	0	0
Concesión de Préstamos	0	0	0	0	0	0
Inversiones en Fideicomiso y Mandatos	0	0	0	0	0	0
Otras Inversiones Financieras	0	0	0	0	0	0
Provisiones para Contingencias y otras Erogaciones Especiales	0	0	0	0	0	0
Participaciones y Aportaciones	0	0	0	0	0	0
Participaciones	0	0	0	0	0	0
Aportaciones	0	0	0	0	0	0
Convenios	0	0	0	0	0	0
Deuda Pública	0	0	0	0	0	0
Amortización de la Deuda Pública	0	0	0	0	0	0
Intereses de la Deuda Pública	0	0	0	0	0	0
Comisión de la Deuda Pública	0	0	0	0	0	0
Gastos de la deuda Pública	0	0	0	0	0	0
Costo por Coberturas	0	0	0	0	0	0
Apoyos Financieros	0	0	0	0	0	0
adeudos de Ejercicios Fiscales Anteriores (Adefas)	0	0	0	0	0	0
Total del Gasto Hoja 1+2+3	19,054,250	26,649	19,080,900	3,888,467	3,861,066	15,192,433

Página 3 de 3


 Mtro. Bernardo Sierra Gómez
 Coordinador Ejecutivo Encargado del Despacho
 de la Secretaría Ejecutiva del Sistema Estatal Anticorrupción
 del Estado de Nuevo León.


 Ing. Carlos Alberto González Garza
 Coordinador General de Administración
 de la Secretaría Ejecutiva del Sistema Estatal Anticorrupción
 del Estado de Nuevo León.

108.44

Informe de Avance de Gestión Financiera Primer Trimestre de 2026



SECRETARÍA EJECUTIVA DEL SISTEMA ESTATAL ANTICORRUPCIÓN DEL ESTADO DE NUEVO LEÓN

Estado Analítico del Ejercicio del Presupuesto de Egresos

Clasificación Económica (por Tipo de Gasto)

Del 1 de enero al 31 de marzo de 2026

Concepto	Egresos					
	Aprobado	Ampliaciones/ (Reducciones)	Egresos Modificado	Devengado	Pagado	Subejercicio
	1*	2	3=(1+2)*	4	5	6=(3-4)
Gasto Corriente	18,982,181	-	18,982,181	3,817,758	3,790,357	15,164,423
Gasto de Capital	-	-	-	-	-	-
Amortización de la Deuda y Disminución de Pasivos	-	-	-	-	-	-
Total del Gasto	18,982,181	-	18,982,181	3,817,758	3,790,357	15,164,423

Mtro. Bernardo Sierra Gómez
 Coordinador Ejecutivo Encargado del Despacho
 de la Secretaría Ejecutiva del Sistema Estatal Anticorrupción
 del Estado de Nuevo León.

Ing. Carlos Alberto González Garza
 Coordinador General de Administración
 de la Secretaría Ejecutiva del Sistema Estatal Anticorrupción
 del Estado de Nuevo León.

Informe de Avance de Gestión Financiera Primer Trimestre de 2026



SECRETARÍA EJECUTIVA DEL SISTEMA ESTATAL ANTICORRUPCIÓN DEL ESTADO DE NUEVO LEÓN

Estado Analítico del Ejercicio del Presupuesto de Egresos

Clasificación Funcional (Finalidad y Función)

Del 1 de enero al 31 de marzo de 2026

Concepto	Egresos					
	Aprobado	Ampliaciones/ (Reducciones)	Egresos Modificado	Devengado	Pagado	Subejercicio
	1*	2	3=(1+2)*	4	5	6=(3-4)
Gobierno	18,982,181	-	18,982,181	3,817,758	3,790,357	15,164,423
Legislación	-	-	-	-	-	-
Justicia	-	-	-	-	-	-
Coordinación Política de Gobierno	18,982,181	-	18,982,181	3,817,758	3,790,357	15,164,423
Relaciones Exteriores	-	-	-	-	-	-
Asuntos Financieros y Hacendarios	-	-	-	-	-	-
Seguridad Nacional	-	-	-	-	-	-
Asuntos de orden Público y Seguridad Interior	-	-	-	-	-	-
Otros Servicios Generales	-	-	-	-	-	-
Desarrollo Social	-	-	-	-	-	-
Proteccion Ambiental	-	-	-	-	-	-
Vivienda y Servicios de la Comunidad	-	-	-	-	-	-
Salud	-	-	-	-	-	-
Recreación Cultura y otras Manifestaciones Sociales	-	-	-	-	-	-
Educación Proteccion Social	-	-	-	-	-	-
Otros Asuntos Sociales	-	-	-	-	-	-
Desarrollo Economico	-	-	-	-	-	-
Asuntos Económicos, Comerciales y Laborales en General	-	-	-	-	-	-
Agropecuaria, Silvicultura, Pesca y Caza	-	-	-	-	-	-
Combustibles y Energía	-	-	-	-	-	-
Minería, Manufacturas y Construcción	-	-	-	-	-	-
Transporte	-	-	-	-	-	-
Comunicaciones	-	-	-	-	-	-
Turismo	-	-	-	-	-	-
Ciencia, Tecnología e Innovación	-	-	-	-	-	-
Otras Industrias y otros Asuntos Económicos	-	-	-	-	-	-
Otras no Clasificadas en Funciones Anteriores	-	-	-	-	-	-
Transacciones de la Deuda Pública/Costo Financiero de la Deuda	-	-	-	-	-	-
Transferencias y Aportaciones entre Diferentes Niveles y Ordenes de Gobierno	-	-	-	-	-	-
Saneamiento del Sistema Financiero	-	-	-	-	-	-
Adeudos de Ejercicios Fiscales Anteriores	-	-	-	-	-	-
Total del Gasto	18,982,181	-	18,982,181	3,817,758	3,790,357	15,164,423

Mtro. Bernardo Sierra Gómez
Coordinador Ejecutivo Encargado del Despacho
de la Secretaría Ejecutiva del Sistema Estatal Anticorrupción
del Estado de Nuevo León.

Ing. Carlos Alberto González Garza
Coordinador General de Administración
de la Secretaría Ejecutiva del Sistema Estatal Anticorrupción
del Estado de Nuevo León.

Informe de Avance de Gestión Financiera Primer Trimestre de 2026



SECRETARÍA EJECUTIVA DEL SISTEMA ESTATAL ANTICORRUPCIÓN DEL ESTADO DE NUEVO LEÓN
FLUJO DE FONDOS
Del 1 de enero al 31 de marzo de 2026
 (cifras en pesos)

Concepto	Estimado / Aprobado	Devengado	Recaudado / Pagado
Rubros de Ingresos	18,982,181.00	4,655,183.61	4,655,183.61
Cuotas y Aportaciones de Seguridad Social	-	-	-
Contribuciones de Mejoras	-	-	-
Derechos	-	-	-
Productos	-	-	-
Aprovechamientos	-	-	-
Ingresos por Venta de Bienes, Prestación de Servicios y Otras Ingresos	-	314.29	314.29
Participaciones, Aportaciones, Convenios, Incentivos Derivados de la Colaboración Fiscal y Fondos Distintos de Aportaciones	-	-	-
Transferencias, Asignaciones, Subsidios y Subvenciones, y Pensiones y Jubilaciones	18,982,181.00	4,654,869.32	4,654,869.32
Ingresos Derivados de Financiamientos	-	-	-
Capítulo de Gasto	18,982,181.00	3,817,757.82	3,790,356.82
Servicios Personales	15,662,901.81	3,216,604.46	3,216,604.46
Materiales y Suministros	244,662.68	20,616.86	20,616.86
Servicios Generales	3,074,616.51	580,536.50	553,135.50
Transferencias, Asignaciones, Subsidios y Otras Ayudas	-	-	-
Bienes Muebles, Inmuebles e Intangibles	-	-	-
Inversión Pública	-	-	-
Inversiones Financieras y Otras Provisiones	-	-	-
Participaciones y Aportaciones	-	-	-
Deuda Pública	-	-	-
Total de las operaciones	-	837,426	864,827

Bajo protesta de decir verdad declaramos que los Estados Financieros y sus notas, son razonablemente correctos y son responsabilidad del emisor

Mtro. Bernardo Sierra Gómez
 Coordinador Ejecutivo Encargado del Despacho
 de la Secretaría Ejecutiva del Sistema Estatal Anticorrupción
 del Estado de Nuevo León.

Ing. Carlos Alberto González Garza
 Coordinador General de Administración
 de la Secretaría Ejecutiva del Sistema Estatal Anticorrupción
 del Estado de Nuevo León.

Informe de Avance de Gestión Financiera Primer Trimestre de 2026



SECRETARÍA EJECUTIVA DEL SISTEMA ESTATAL ANTICORRUPCIÓN DEL ESTADO DE NUEVO LEÓN
Indicadores de Postura Fiscal
 Del 1 de enero al 31 de marzo de 2026

Concepto	Estimado	Devengado	Pagado 3
I. Ingresos Presupuestarios (1=1+2)	18,982,181	4,655,184	4,655,184
1. Ingresos del Gobierno Entidad Federativa 1	-	-	-
2. Ingresos Sector Paraestatal 1	18,982,181	4,655,184	4,655,184
II. Egresos Presupuestarios (II=3+4)*	18,982,181	3,817,758	3,790,357
3. Egresos del Gobierno de la Entidad Federativa 2	-	-	-
4. Egresos del Sector Paraestatal 1	18,982,181	3,817,758	3,790,357
III. Balance presupuestario (Superavit o Déficit) (III=I-II)	-	837,426	864,827
Concepto	Estimado	Devengado	Pagado 3
III. Balance presupuestario (Superavit o Déficit)	-	837,426	864,827
IV. Intereses, Comisiones y Gastos de Deuda	-	-	-
V. Balance Primario (Superavit o Déficit) (V=III-IV)	-	837,426	864,827
Concepto	Estimado	Devengado	Pagado 3
A. Financiamiento	-	-	-
B. Amortización de la Deuda	-	-	-
C. Endeudamiento ó desendeudamiento (C=A-B)	-	-	-

1 Los Ingresos que se presentan son los ingresos presupuestarios totales sin incluir ingresos por financiamiento.

Los Ingresos del Gobierno de la Entidad Federativa corresponden a los del Poder Ejecutivo, Legislativo Judicial y Autónomos.

2 Los egresos que se presentan son los egresos presupuestarios totales sin incluir los egresos por amortización. Los egresos del Gobierno de la Entidad Federativa corresponden a los del Poder Ejecutivo, Legislativo, Judicial y órganos Autónomos.

3 Para Ingresos se reportan los ingresos recaudados; para egresos se reportan los egresos pagados.

Mtro. Bernardo Sierra Gómez
 Coordinador Ejecutivo Encargado del Despacho
 de la Secretaría Ejecutiva del Sistema Estatal Anticorrupción
 del Estado de Nuevo León.

Ing. Carlos Alberto González Garza
 Coordinador General de Administración
 de la Secretaría Ejecutiva del Sistema Estatal Anticorrupción
 del Estado de Nuevo León.

Informe de Avance de Gestión Financiera Primer Trimestre de 2026



SECRETARÍA EJECUTIVA DEL SISTEMA ESTATAL ANTICORRUPCIÓN DEL ESTADO DE NUEVO LEÓN

Endeudamiento Neto

Del 1 de enero al 31 de marzo de 2026

Identificación del Crédito o Instrumento	Colocacion	Amortización	Endeudamiento neto
	A	B	C=A-B
Creditos Bancarios			
Total de Créditos Bancarios	0	0	0
Otros Instrumentos de Deuda			
Total de otros Instrumentos de Deuda	0	0	0
TOTAL	0	0	0

Informe de Avance de Gestión Financiera Primer Trimestre de 2026



SECRETARÍA EJECUTIVA DEL SISTEMA ESTATAL ANTICORRUPCIÓN DEL ESTADO DE NUEVO LEÓN

**Intereses de la Deuda
Del 1 de enero al 31 de marzo de 2026**

Identificación del Crédito o Instrumento	Devengados	Pagados
Creditos Bancarios		
Total de Créditos Bancarios	0	0
Otros Instrumentos de Deuda		
Total de otros Instrumentos de Deuda	0	0
TOTAL	0	0




Información Programática


Informe de Avance de Gestión Financiera Primer Trimestre de 2026



Informe de Avance de Gestión Financiera Primer Trimestre 2026
SECRETARÍA EJECUTIVA DEL SISTEMA ESTATAL ANTICORRUPCIÓN DEL ESTADO DE NUEVO LEÓN
Gasto por Categoría Programática
Del 1 de Enero al 31 de Marzo de 2026
(Cifras en Pesos)

Concepto	Egresos					Subejercicio
	Aprobado	Ampliaciones/ (Reducciones)	Modificado	Devengado	Pagado	
Programas	18,982,181	0	18,982,181	3,817,758	3,790,357	15,164,423
Subsidios: Sector Social y Privado o Entidades Federativas y Municipios	0	0	0	0	0	0
Subsidios sujetos a Reglas de Operación	0	0	0	0	0	0
Subsidios sujetos a Lineamientos de Operación	0	0	0	0	0	0
Bienes, Servicios e Infraestructura Pública	0	0	0	0	0	0
Provisión de Bienes Públicos	0	0	0	0	0	0
Prestación de Servicios Públicos	0	0	0	0	0	0
Proyectos de Inversión en Infraestructura y Obra Pública	0	0	0	0	0	0
Desempeño de las Funciones de Gobierno	18,982,181	0	18,982,181	3,817,758	3,790,357	15,164,423
Funciones de las Fuerzas Armadas	0	0	0	0	0	0
Fomento, Promoción y Servicios para el Desarrollo Económico y Social	0	0	0	0	0	0
Regulación y supervisión	0	0	0	0	0	0
Atención a desastres por eventos naturales	0	0	0	0	0	0
Articulación, coordinación e instrumentación de políticas públicas	18,982,181	0	18,982,181	3,817,758	3,790,357	15,164,423
Investigación y desarrollo	0	0	0	0	0	0
Servicios de protección y conservación ambiental	0	0	0	0	0	0
Administrativos y de Apoyo a la Gestión Presupuestaria	0	0	0	0	0	0
Apoyo para el desarrollo de las funciones de gobierno	0	0	0	0	0	0
Apoyo al buen gobierno y mejoramiento de la gestión	0	0	0	0	0	0
Provisiones y reasignaciones presupuestarias específicos	0	0	0	0	0	0
Operaciones ajenas	0	0	0	0	0	0
Compromisos, Cumplimiento de Obligaciones y otras Aportaciones	0	0	0	0	0	0
Participaciones a entidades federativas y municipios	0	0	0	0	0	0
Costo financiero, deuda o apoyos a deudores y ahorradores de la banca	0	0	0	0	0	0
Adeudos de ejercicios fiscales anteriores (ADEFAS)	0	0	0	0	0	0
Aportaciones Federales	0	0	0	0	0	0
Pensiones y jubilaciones	0	0	0	0	0	0
Obligaciones de cumplimiento de resolución jurisdiccional	0	0	0	0	0	0
Aportaciones a la seguridad social	0	0	0	0	0	0
Aportaciones a fondos de estabilización	0	0	0	0	0	0
Aportaciones a fondos de inversión y reestructura de pensiones	0	0	0	0	0	0
Total del Egreso	18,982,181	0	18,982,181	3,817,758	3,790,357	15,164,423


Mtro. Bernardo Sierra Gómez
 Coordinador Ejecutivo Encargado del Despacho
 de la Secretaría Ejecutiva del Sistema Estatal Anticorrupción
 del Estado de Nuevo León.


Ing. Carlos Alberto González Garza
 Coordinador General de Administración
 de la Secretaría Ejecutiva del Sistema Estatal Anticorrupción
 del Estado de Nuevo León.



Programas y Proyectos de Inversión

La Secretaría Ejecutiva del Sistema Estatal Anticorrupción del Estado de Nuevo León no cuenta con información que revelar en el periodo que se informa.

Informe de Avance de Gestión Financiera Primer Trimestre de 2026



ANEXOS

Informe de Avance de Gestión Financiera Primer Trimestre de 2026



Anexo de Bienes Muebles Al 31 de marzo de 2026 (Pesos)

Secretaría Ejecutiva del Sistema Estatal Anticorrupción del Estado de Nuevo León

Código	Descripción del Bien Mueble	Valor
	SE ANEXA INFORMACION EN DISCO COMPACTO	

108.55

Informe de Avance de Gestión Financiera Primer Trimestre de 2026



Anexo de Bienes Inmuebles Al 31 de marzo de 2026 (Pesos)

Secretaría Ejecutiva del Sistema Estatal Anticorrupción del Estado de Nuevo León

Código	Descripción del Bien Inmueble	Valor en Libros
	<p>NO EXISTEN BIENES INMUEBLES EN PROPIEDAD DEL ENTE.</p>	

108.56

Informe de Avance de Gestión Financiera Primer Trimestre de 2026



Relación de cuentas bancarias productivas específicas al 31 de marzo de 2026 Secretaría Ejecutiva del Sistema Estatal Anticorrupción del Estado de Nuevo León		
Fondo, Programa o Convenio	Datos de la Cuenta Bancaria	
	Institución Bancaria	Número de Cuenta
NÓMINA Y SERVICIOS PERSONALES	Banorte	1293970643
GASTO CORRIENTE	Banorte	1293970634
CONCENTRADORA ESTATAL	Banorte	1293970661
PARTICIPACIONES FEDERALES 2025	Banorte	1301486807
PARTICIPACIONES FEDERALES 2026	Banorte	1349315114

Mtro. Bernardo Sierra Gómez
Coordinador Ejecutivo Encargado del Despacho
de la Secretaría Ejecutiva del Sistema Estatal Anticorrupción
del Estado de Nuevo León.

Ing. Carlos Alberto González Garza
Coordinador General de Administración
de la Secretaría Ejecutiva del Sistema Estatal Anticorrupción
del Estado de Nuevo León.



Relación de esquemas bursátiles y de coberturas financieras

La Secretaría Ejecutiva del Sistema Estatal Anticorrupción del Estado de Nuevo León no cuenta con información que revelar en el periodo que se informa.



Ley de Disciplina Financiera

Informe de Avance de Gestión Financiera Primer Trimestre de 2026





SECRETARÍA EJECUTIVA DEL SISTEMA ESTATAL ANTICORRUPCIÓN DEL ESTADO DE NUEVO LEÓN (a)					
Estado de Situación Financiera Detallado - LDF					
Al 31 de diciembre de 2025 y al 31 de Marzo de 2026 (b)					
(PESOS)					
Concepto (c)	2026 (d)	31 de diciembre de 2025 (e)	Concepto (c)	2026 (d)	31 de diciembre de 2025 (e)
ACTIVO			PASIVO		
Activo Circulante			Pasivo Circulante		
a. Efectivo y Equivalentes (a=a1+a2+a3+a4+a5+a6+a7)	715,584	435,585	a. Cuentas por Pagar a Corto Plazo (a=a1+a2+a3+a4+a5+a6+a7+a8+a9)	291,497	832,904
a1) Efectivo	0	0	a1) Servicios Personales por Pagar a Corto Plazo	0	0
a2) Bancos/Tesorería	715,584	435,585	a2) Proveedores por Pagar a Corto Plazo	27,418	146,349
a3) Bancos/Dependencias y Otros	0	0	a3) Contratistas por Obras Públicas por Pagar a Corto Plazo	0	0
a4) Inversiones Temporales (Hasta 3 meses)	0	0	a4) Participaciones y Aportaciones por Pagar a Corto Plazo	0	0
a5) Fondos con Afectación Específica	0	0	a5) Transferencias Obradas por Pagar a Corto Plazo	0	0
a6) Depósitos de Fondos de Terceros en Garantía y/o Administración	0	0	a6) Intereses, Comisiones y Otros Gastos de la Deuda Pública por Pagar a Corto Plazo	0	0
a7) Otros Efectivos y Equivalentes	0	0	a7) Retenciones y Contribuciones por Pagar a Corto Plazo	264,079	686,555
b. Derechos a Recibir Efectivo o Equivalentes (b=b1+b2+b3+b4+b5+b6+b7)	111,000	101,000	a8) Devoluciones de la Ley de Ingresos por Pagar a Corto Plazo	0	0
b1) Inversiones Financieras de Corto Plazo	0	0	a9) Otras Cuentas por Pagar a Corto Plazo	0	0
b2) Cuentas por Cobrar a Corto Plazo	0	0	b. Documentos por Pagar a Corto Plazo (b=b1+b2+b3)	0	0
b3) Deudores Diversos por Cobrar a Corto Plazo	0	0	b1) Documentos Comerciales por Pagar a Corto Plazo	0	0
b4) Ingresos por Recuperar a Corto Plazo	0	0	b2) Documentos con Contratistas por Obras Públicas por Pagar a Corto Plazo	0	0
b5) Deudores por Anticipos de la Tesorería a Corto Plazo	10,000	0	b3) Otros Documentos por Pagar a Corto Plazo	0	0
b6) Préstamos Obrados a Corto Plazo	0	0	c. Porción a Corto Plazo de la Deuda Pública (c=c1+c2)	0	0
b7) Otros Derechos a Recibir Efectivo o Equivalentes a Corto Plazo	101,000	101,000	c1) Porción a Corto Plazo de la Deuda Pública	0	0
c. Derechos a Recibir Bienes o Servicios (c=c1+c2+c3+c4+c5)	6,014	0	c2) Porción a Corto Plazo de Arrendamiento Financiero	0	0
c1) Anticipo a Proveedores por Adquisición de Bienes y Prestación de Servicios a Corto Plazo	6,014	0	d. Títulos y Valores a Corto Plazo	0	0
c2) Anticipo a Proveedores por Adquisición de Bienes Inmuebles y Muebles a Corto Plazo	0	0	e. Pasivos Diferidos a Corto Plazo (e=e1+e2+e3)	0	0
c3) Anticipo a Proveedores por Adquisición de Bienes Intangibles a Corto Plazo	0	0	e1) Ingresos Cobrados por Adelantado a Corto Plazo	0	0
c4) Anticipo a Contratistas por Obras Públicas a Corto Plazo	0	0	e2) Intereses Cobrados por Adelantado a Corto Plazo	0	0
c5) Otros Derechos a Recibir Bienes o Servicios a Corto Plazo	0	0	e3) Otros Pasivos Diferidos a Corto Plazo	0	0
d. Inventarios (d=d1+d2+d3+d4+d5)	0	0	f. Fondos y Bienes de Terceros en Garantía y/o Administración a Corto Plazo (f=f1+f2+f3+f4+f5+f6)	0	0
d1) Inventario de Mercancías para Venta	0	0	f1) Fondos en Garantía a Corto Plazo	0	0
d2) Inventario de Mercancías Terminadas	0	0	f2) Fondos en Administración a Corto Plazo	0	0
d3) Inventario de Mercancías en Proceso de Elaboración	0	0	f3) Fondos Contingentes a Corto Plazo	0	0
d4) Inventario de Materias Primas, Materiales y Suministros para Producción	0	0	f4) Fondos de Fideicomisos, Mandatos y Contratos Análogos a Corto Plazo	0	0
d5) Bienes en Tránsito	0	0	f5) Otros Fondos de Terceros en Garantía y/o Administración a Corto Plazo	0	0
e. Almacenes	0	0	f6) Valores y Bienes en Garantía a Corto Plazo	0	0
f. Estimación por Pérdida o Deterioro de Activos Circulantes (f=f1+f2)	0	0	g. Provisiones a Corto Plazo (g=g1+g2+g3)	0	0
f1) Estimaciones para Cuentas Incobrables por Derechos a Recibir Efectivo o Equivalentes	0	0	g1) Provisión para Demandas y Juicios a Corto Plazo	0	0
f2) Estimación por Deterioro de Inventarios	0	0	g2) Provisión para Contingencias a Corto Plazo	0	0
g. Otros Activos Circulantes (g=g1+g2+g3+g4)	0	0	g3) Otras Provisiones a Corto Plazo	0	0
g1) Valores en Garantía	0	0	h. Otros Pasivos a Corto Plazo (h=h1+h2+h3)	0	0
g2) Bienes en Garantía (excluye depósitos de fondos)	0	0	h1) Ingresos por Clasificar	0	0
g3) Bienes Derivados de Embargos, Decomisos, Aseguramientos y Dación en Pago	0	0	h2) Recaudación por Participar	0	0
g4) Adquisición con Fondos de Terceros	0	0	h3) Otros Pasivos Circulantes	0	0
IA. Total de Activos Circulantes (IA = a + b + c + d + e + f + g)	832,598	536,585	IIA. Total de Pasivos Circulantes (IIA = a + b + c + d + e + f + g + h)	291,497	832,904

Informe de Avance de Gestión Financiera Primer Trimestre de 2026



SECRETARÍA EJECUTIVA DEL SISTEMA ESTATAL ANTICORRUPCIÓN DEL ESTADO DE NUEVO LEÓN (a)					
Estado de Situación Financiera Detallado - LDF					
Al 31 de diciembre de 2025 y al 31 de Marzo de 2026 (b)					
(PESOS)					
Concepto (c)	2026 (d)	31 de diciembre de 2025 (e)	Concepto (c)	2026 (d)	31 de diciembre de 2025 (e)
Activo No Circulante			Pasivo No Circulante		
a. Inversiones Financieras a Largo Plazo	0	0	a. Cuentas por Pagar a Largo Plazo	0	0
b. Derechos a Recibir Efectivo o Equivalentes a Largo Plazo	0	0	b. Documentos por Pagar a Largo Plazo	0	0
c. Bienes Inmuebles, Infraestructura y Construcciones en Proceso	0	0	c. Deuda Pública a Largo Plazo	0	0
d. Bienes Muebles	3,803,024	3,803,024	d. Pasivos Diferidos a Largo Plazo	0	0
e. Activos Intangibles	50,112	50,112	e. Fondos y Bienes de Terceros en Garantía y/o en Administración a Largo Plazo	0	0
f. Depreciación, Deterioro y Amortización Acumulada de Bienes	-1,535,715	-1,387,760	f. Provisiones a Largo Plazo	523,531	476,069
g. Activos Diferidos	0	0			
h. Estimación por Pérdida o Deterioro de Activos no Circulantes	0	0	IIB. Total de Pasivos No Circulantes (IIB = a + b + c + d + e + f)	523,531	476,069
i. Otros Activos no Circulantes	0	0			
IB. Total de Activos No Circulantes (IB = a + b + c + d + e + f + g + h + i)	2,317,420	2,465,376	II. Total del Pasivo (II = IIA + IIB)	815,028	1,308,973
I. Total del Activo (I = IA + IB)	3,150,018	3,001,961	HACIENDA PÚBLICA/PATRIMONIO		
			IIIA. Hacienda Pública/Patrimonio Contribuido (IIIA = a + b + c)	0	0
			a. Aportaciones	0	0
			b. Donaciones de Capital	0	0
			c. Actualización de la Hacienda Pública/Patrimonio	0	0
			IIIB. Hacienda Pública/Patrimonio Generado (IIIB = a + b + c + d + e)	2,334,990	1,692,908
			a. Resultado del Ejercicio (Ahorro/ Desahorro)	642,002	-1,136,388
			b. Resultados de Ejercicios Anteriores	1,259,170	2,395,558
			c. Revalúos	641,679	641,679
			d. Reservas	0	0
			e. Rectificaciones de Resultados de Ejercicios Anteriores	-207,861	-207,861
			IIIC. Exceso o Insuficiencia en la Actualización de la Hacienda Pública/Patrimonio (IIIC=a+b)	0	0
			a. Resultado por Posición Monetaria	0	0
			b. Resultado por Tenencia de Activos no Monetarios	0	0
			III. Total Hacienda Pública/Patrimonio (III = IIIA + IIIB + IIIC)	2,334,990	1,692,908
			IV. Total del Pasivo y Hacienda Pública/Patrimonio (IV = II + III)	3,150,018	3,001,961


Mtro. Bernardo Sierra Gómez
 Coordinador Ejecutivo Encargado del Despacho
 de la Secretaría Ejecutiva del Sistema Estatal Anticorrupción
 del Estado de Nuevo León.


Ing. Carlos Alberto González Garza
 Coordinador General de Administración
 de la Secretaría Ejecutiva del Sistema Estatal Anticorrupción
 del Estado de Nuevo León.

Informe de Avance de Gestión Financiera Primer Trimestre de 2026



SECRETARÍA EJECUTIVA DEL SISTEMA ESTATAL ANTICORRUPCIÓN DEL ESTADO DE NUEVO LEÓN (a)							
Informe Analítico de la Deuda Pública y Otros Pasivos - LDF							
Del 1 de Enero al 31 de Marzo de 2026 (b)							
(PESOS)							
Denominación de la Deuda Pública y Otros Pasivos	Saldo al 31 de diciembre de 2025 (d)	Disposiciones del Periodo	Amortizaciones del Periodo	Revaluaciones, Reclassificaciones y Otros Ajustes	Saldo Final del Periodo (h)	Pago de Intereses del Periodo	Pago de Comisiones y demás costos asociados durante el Periodo
(c)	(d)	(e)	(f)	(g)	h=d+e-f+g	(i)	(j)
1. Deuda Pública (1=A+B)	0	0	0	0	0	0	0
A. Corto Plazo (A=a1+a2+a3)	0	0	0	0	0	0	0
a1) Instituciones de Crédito	0	0	0	0	0	0	0
a2) Títulos y Valores	0	0	0	0	0	0	0
a3) Arrendamientos Financieros	0	0	0	0	0	0	0
B. Largo Plazo (B=b1+b2+b3)	0	0	0	0	0	0	0
b1) Instituciones de Crédito	0	0	0	0	0	0	0
b2) Títulos y Valores	0	0	0	0	0	0	0
b3) Arrendamientos Financieros	0	0	0	0	0	0	0
2. Otros Pasivos	1,308,973				815,028		
3. Total de la Deuda Pública y Otros Pasivos	1,308,973	0	0	0	815,028	0	0
4. Deuda Contingente 1 (Informativo)	0	0	0	0	0	0	0
A. Deuda Contingente 1	0				0		
B. Deuda Contingente 2	0				0		
C. Deuda Contingente XX	0				0		
5. Valor de Instrumentos Bono Cupón Cero 2 (Informativo)	0	0	0	0	0	0	0
A. Instrumento Bono Cupón Cero 1	0				0		
B. Instrumento Bono Cupón Cero 2	0				0		
C. Instrumento Bono Cupón Cero XX	0				0		

1 Se refiere a cualquier Financiamiento sin fuente o garantía de pago definida, que sea asumida de manera solidaria o subsidiaria por las Entidades Federativas con sus Municipios, organismos descentralizados y empresas de participación estatal mayoritaria y fideicomisos, locales o municipales, y por los Municipios con sus respectivos organismos descentralizados y empresas de participación municipal mayoritaria.

2. Se refiere al valor del Bono Cupón Cero que respalda el pago de los créditos asociados al mismo (Activo).

Obligaciones a Corto Plazo (k)	Monto Contratado (l)	Plazo Pactado (m)	Tasa de Interés (n)	Comisiones y Costos Relacionados (o)	Tasa Efectiva (p)
6. Obligaciones a Corto Plazo (Informativo)	0	0	0	0	0
A. Crédito 1					
B. Crédito 2					
C. Crédito XX					

Mtro. Bernardo Sierra Gómez
 Coordinador Ejecutivo Encargado del Despacho
 de la Secretaría Ejecutiva del Sistema Estatal Anticorrupción
 del Estado de Nuevo León.

Ing. Carlos Alberto González Garza
 Coordinador General de Administración
 de la Secretaría Ejecutiva del Sistema Estatal Anticorrupción
 del Estado de Nuevo León.

Informe de Avance de Gestión Financiera Primer Trimestre de 2026



SECRETARÍA EJECUTIVA DEL SISTEMA ESTATAL ANTICORRUPCIÓN DEL ESTADO DE NUEVO LEÓN (a)										
Informe Analítico de Obligaciones Diferentes de Financiamientos – LDF										
Del 1 de Enero al 31 de Marzo de 2026 (b)										
(PESOS)										
Denominación de las Obligaciones Diferentes de Financiamiento	Fecha del Contrato	Fecha de inicio de operación del proyecto	Fecha de vencimiento	Monto de la inversión pactado	Plazo pactado	Monto promedio mensual del pago de la contraprestación	Monto promedio mensual del pago de la contraprestación correspondiente al pago de inversión	Monto pagado de la inversión al XX de XXXX de 20XX	Monto pagado de la inversión actualizado al XX de XXXX de 20XX	Saldo pendiente por pagar de la inversión al XX de XXXX de 20XX
(c)	(d)	(e)	(f)	(g)	(h)	(i)	(j)	(k)	(l)	(m = g – l)
A. Asociaciones Público Privadas (APP's) (A=a+b+c+d)	0	0	0	0	0	0	0	0	0	0
a) APP 1										0
b) APP 2										0
c) APP 3										0
d) APP XX										0
B. Otros Instrumentos (B=a+b+c+d)	0	0	0	0	0	0	0	0	0	0
a) Otro Instrumento 1										0
b) Otro Instrumento 2										0
c) Otro Instrumento 3										0
d) Otro Instrumento XX										0
C. Total de Obligaciones Diferentes de Financiamiento (C=A+B)	0	0	0	0	0	0	0	0	0	0

Mtro. Bernardo Sierra Gómez
 Coordinador Ejecutivo Encargado del Despacho
 de la Secretaría Ejecutiva del Sistema Estatal Anticorrupción
 del Estado de Nuevo León.

Ing. Carlos Alberto González Garza
 Coordinador General de Administración
 de la Secretaría Ejecutiva del Sistema Estatal Anticorrupción
 del Estado de Nuevo León.

Informe de Avance de Gestión Financiera Primer Trimestre de 2026



SECRETARÍA EJECUTIVA DEL SISTEMA ESTATAL ANTICORRUPCIÓN DEL ESTADO DE NUEVO LEÓN (a)
Balance Presupuestario - LDF
Del 1 de Enero al 31 de Marzo de 2026 (b)
(PESOS)


Concepto (c)	Estimado/ Aprobado (d)	Devengado	Recaudado/ Pagado
A. Ingresos Totales (A = A1+A2+A3)	18,982,181	4,655,184	4,655,184
A1. Ingresos de Libre Disposición	18,982,181	4,655,184	4,655,184
A2. Transferencias Federales Etiquetadas	0	0	0
A3. Financiamiento Neto	0	0	0
B. Egresos Presupuestarios¹ (B = B1+B2)	18,982,181	3,817,758	3,790,357
B1. Gasto No Etiquetado (sin incluir Autorización de la Deuda Pública)	18,982,181	3,817,758	3,790,357
B2. Gasto Etiquetado (sin incluir Autorización de la Deuda Pública)	0	0	0
C. Remanentes del Ejercicio Anterior (C = C1 + C2)	0	0	0
C1. Remanentes de Ingresos de Libre Disposición aplicados en el periodo	0	0	0
C2. Remanentes de Transferencias Federales Etiquetadas aplicados en el periodo	0	0	0
I. Balance Presupuestario (I = A - B + C)	0	837,426	864,827
II. Balance Presupuestario sin Financiamiento Neto (II = I - A3)	0	837,426	864,827
III. Balance Presupuestario sin Financiamiento Neto y sin Remanentes del Ejercicio Anterior (III = II - C)	0	837,426	864,827


Concepto	Aprobado	Devengado	Pagado
E. Intereses, Comisiones y Gastos de la Deuda (E = E1+E2)	0	0	0
E1. Intereses, Comisiones y Gastos de la Deuda con Gasto No Etiquetado	0	0	0
E2. Intereses, Comisiones y Gastos de la Deuda con Gasto Etiquetado	0	0	0
IV. Balance Primario (IV = III + E)	0	837,426	864,827

Concepto	Estimado/ Aprobado	Devengado	Recaudado/ Pagado
F. Financiamiento (F = F1 + F2)	0	0	0
F1. Financiamiento con Fuente de Pago de Ingresos de Libre Disposición	0	0	0
F2. Financiamiento con Fuente de Pago de Transferencias Federales Etiquetadas	0	0	0
G. Autorización de la Deuda (G = G1 + G2)	0	0	0
G1. Autorización de la Deuda Pública con Gasto No Etiquetado	0	0	0
G2. Autorización de la Deuda Pública con Gasto Etiquetado	0	0	0
A3. Financiamiento Neto (A3 = F - G)	0	0	0

Concepto	Estimado/ Aprobado	Devengado	Recaudado/ Pagado
A1. Ingresos de Libre Disposición	18,982,181	4,655,184	4,655,184
A3.1 Financiamiento Neto con Fuente de Pago de Ingresos de Libre Disposición (A3.1 = F1 - G1)	0	0	0
F1. Financiamiento con Fuente de Pago de Ingresos de Libre Disposición	0	0	0
G1. Autorización de la Deuda Pública con Gasto No Etiquetado	0	0	0
B1. Gasto No Etiquetado (sin incluir Autorización de la Deuda Pública)	18,982,181	3,817,758	3,790,357
C1. Remanentes de Ingresos de Libre Disposición aplicados en el periodo	0	0	0
V. Balance Presupuestario de Recursos Disponibles (V = A1 + A3.1 - B1 + C1)	0	837,426	864,827
VI. Balance Presupuestario de Recursos Disponibles sin Financiamiento Neto (VI = V - A3.1)	0	837,426	864,827

Concepto	Estimado/ Aprobado	Devengado	Recaudado/ Pagado
A2. Transferencias Federales Etiquetadas	0	0	0
A3.2 Financiamiento Neto con Fuente de Pago de Transferencias Federales Etiquetadas (A3.2 = F2 - G2)	0	0	0
F2. Financiamiento con Fuente de Pago de Transferencias Federales Etiquetadas	0	0	0
G2. Autorización de la Deuda Pública con Gasto Etiquetado	0	0	0
B2. Gasto Etiquetado (sin incluir Autorización de la Deuda Pública)	0	0	0
C2. Remanentes de Transferencias Federales Etiquetadas aplicados en el periodo	0	0	0
VII. Balance Presupuestario de Recursos Etiquetados (VII = A2 + A3.2 - B2 + C2)	0	0	0
VIII. Balance Presupuestario de Recursos Etiquetados sin Financiamiento Neto (VIII = VII - A3.2)	0	0	0


Mtro. Bernardo Sierra Gómez
 Coordinador Ejecutivo Encargado del Despacho
 de la Secretaría Ejecutiva del Sistema Estatal Anticorrupción
 del Estado de Nuevo León.


Ing. Carlos Alberto González Garza
 Coordinador General de Administración
 de la Secretaría Ejecutiva del Sistema Estatal Anticorrupción
 del Estado de Nuevo León.

Informe de Avance de Gestión Financiera Primer Trimestre de 2026



SECRETARÍA EJECUTIVA DEL SISTEMA ESTATAL ANTI CORRUPCIÓN DEL ESTADO DE NUEVO LEÓN (a)						
Estado Analítico de Ingresos Detallado - LDF						
Del 1 de Enero al 31 de Marzo de 2026 (b)						
(PESOS)						
Concepto (c)	Ingreso					Diferencia (e)
	Estimado (d)	Ampliaciones/ (Reducciones)	Modificado	Devengado	Recaudado	
Ingresos de Libre Disposición						
A. Impuestos			0			0
B. Cuotas y Aportaciones de Seguridad Social			0			0
C. Contribuciones de Mejoras			0			0
D. Derechos			0			0
E. Productos			0			0
F. Aprovechamientos			0			0
G. Ingresos por Ventas de Bienes y Prestación Servicios	0	0	0	314	314	314
H. Participaciones (H=h1+h2+h3+h4+h5+h6+h7+h8+h9+h10+h11)	0	0	0	0	0	0
h1) Fondo General de Participaciones			0			0
h2) Fondo de Fomento Municipal			0			0
h3) Fondo de Fiscalización y Recaudación			0			0
h4) Fondo de Compensación			0			0
h5) Fondo de Extracción de Hidrocarburos			0			0
h6) Impuesto Especial Sobre Producción y Servicios			0			0
h7) 0.136% de la Recaudación Federal Participable			0			0
h8) 3.17% Sobre Extracción de Petróleo			0			0
h9) Gasolinas y Diésel			0			0
h10) Fondo del Impuesto Sobre la Renta			0			0
h11) Fondo de Estabilización de los Ingresos de las Entidades Federativas			0			0
I. Incentivos Derivados de la Colaboración Fiscal (I=i1+i2+i3+i4+i5)	0	0	0	0	0	0
i1) Tenencia o Uso de Vehículos			0			0
i2) Fondo de Compensación ISAN			0			0
i3) Impuesto Sobre Automóviles Nuevos			0			0
i4) Fondo de Compensación de Repuestos-Intermedios			0			0
i5) Otros Incentivos Económicos			0			0
J. Transferencias y Asignaciones	18,982,181	0	18,982,181	4,654,869	4,654,869	-14,327,312
K. Convenios	0	0	0	0	0	0
k1) Otros Convenios y Subsidios			0			0
L. Otros Ingresos de Libre Disposición (L=l1+l2)	0	0	0	0	0	0
l1) Participaciones en Ingresos Locales			0			0
l2) Otros Ingresos de Libre Disposición			0			0
I. Total de Ingresos de Libre Disposición (I=A+B+C+D+E+F+G+H+I+J+K+L)	18,982,181	0	18,982,181	4,655,184	4,655,184	-14,326,997
Ingresos Excedentes de Ingresos de Libre Disposición						0
Transferencias Federales Etiquetadas						
A. Aportaciones (A=a1+a2+a3+a4+a5+a6+a7+a8)	0	0	0	0	0	0
a1) Fondo de Aportaciones para la Nómina Educativa y Gasto Operativo			0			0
a2) Fondo de Aportaciones para los Servicios de Salud			0			0
a3) Fondo de Aportaciones para la Infraestructura Social			0			0
a4) Fondo de Aportaciones para el Fortalecimiento de los Municipios y de las Demarcaciones Territoriales del Distrito Federal			0			0
a5) Fondo de Aportaciones Múltiples			0			0
a6) Fondo de Aportaciones para la Educación Tecnológica y de Adultos			0			0
a7) Fondo de Aportaciones para la Seguridad Pública de los Estados y del Distrito Federal			0			0
a8) Fondo de Aportaciones para el Fortalecimiento de las Entidades Federativas			0			0

Informe de Avance de Gestión Financiera Primer Trimestre de 2026



SECRETARÍA EJECUTIVA DEL SISTEMA ESTATAL ANTICORRUPCIÓN DEL ESTADO DE NUEVO LEÓN (a)						
Estado Analítico de Ingresos Detallado - LDF						
Del 1 de Enero al 31 de Marzo de 2026 (b)						
(PESOS)						
Concepto (c)	Ingreso					Diferencia (e)
	Estimado (d)	Ampliaciones/ (Reducciones)	Modificado	Devengado	Recaudado	
B. Convenios (B=b1+b2+b3+b4)	0	0	0	0	0	0
b1) Convenios de Protección Social en Salud			0			0
b2) Convenios de Descentralización			0			0
b3) Convenios de Reasignación			0			0
b4) Otros Convenios y Subsidios			0			0
C. Fondos Distintos de Aportaciones (C=c1+c2)	0	0	0	0	0	0
c1) Fondo para Entidades Federativas y Municipios Productores de Hidrocarburos			0			0
c2) Fondo Minero			0			0
D. Transferencias, Asignaciones, Subsidios y Subvenciones, y Pensiones y Jubilaciones			0			0
E. Otras Transferencias Federales Etiquetadas			0			0
II. Total de Transferencias Federales Etiquetadas (II = A + B + C + D + E)	0	0	0	0	0	0
III. Ingresos Derivados de Financiamientos (III = A)	0	0	0	0	0	0
A. Ingresos Derivados de Financiamientos			0			0
IV. Total de Ingresos (IV = I + II + III)	18,982,181	0	18,982,181	4,655,184	4,655,184	-14,326,997
Datos Informativos						
1. Ingresos Derivados de Financiamientos con Fuente de Pago de Ingresos de Libre Disposición			0			0
2. Ingresos Derivados de Financiamientos con Fuente de Pago de Transferencias Federales Etiquetadas			0			0
3. Ingresos Derivados de Financiamientos (3 = 1 + 2)	0	0	0	0	0	0

Página 2 de 2

Mitro. Bernardo Sierra Gómez
Coordinador Ejecutivo Encargado del Despacho
de la Secretaría Ejecutiva del Sistema Estatal Anticorrupción
del Estado de Nuevo León.

Ing. Carlos Alberto Gonzalez Garza
Coordinador General de Administración
de la Secretaría Ejecutiva del Sistema Estatal Anticorrupción
del Estado de Nuevo León.

108.66

Informe de Avance de Gestión Financiera Primer Trimestre de 2026



SECRETARÍA EJECUTIVA DEL SISTEMA ESTATAL ANTICORRUPCIÓN DEL ESTADO DE NUEVO LEÓN (a) Estado Analítico del Ejercicio del Presupuesto de Egresos Detallado - LDF Clasificación por Objeto del Gasto (Capítulo y Concepto) Del 1 de Enero al 31 de Marzo de 2026 (b) (PESOS)						
Concepto (c)	Egresos					Subejercicio (e)
	Aprobado (d)	Ampliaciones/ (Reducciones)	Modificado	Devengado	Pagado	
I. Gasto No Etiquetado (I=A+B+C+D+E+F+G+H+I)	18,982,181	0	18,982,181	3,817,758	3,790,357	15,164,423
A. Servicios Personales (A=a1+a2+a3+a4+a5+a6+a7)	15,662,902	0	15,662,902	3,216,604	3,216,604	12,446,297
a1) Remuneraciones al Personal de Carácter Permanente			0			0
a2) Remuneraciones al Personal de Carácter Transitorio	11,077,318	0	11,077,318	2,733,425	2,733,425	8,343,894
a3) Remuneraciones Adicionales y Especiales	2,339,414	0	2,339,414	50,503	50,503	2,288,911
a4) Seguridad Social	722,124	0	722,124	177,392	177,392	544,732
a5) Otras Prestaciones Sociales y Económicas	1,524,046	0	1,524,046	255,285	255,285	1,268,761
a6) Previsiones			0			0
a7) Pago de Estímulos a Servidores Públicos			0			0
B. Materiales y Suministros (B=b1+b2+b3+b4+b5+b6+b7+b8+b9)	244,663	0	244,663	20,617	20,617	224,046
b1) Materiales de Administración, Emisión de Documentos y Artículos Oficiales	43,418	0	43,418	3,725	3,725	39,693
b2) Alimentos y Utensilios	64,783	0	64,783	2,906	2,906	61,877
b3) Materias Primas y Materiales de Producción y Comercialización			0			0
b4) Materiales y Artículos de Construcción y de Reparación	3,114	0	3,114	0	0	3,114
b5) Productos Químicos, Farmacéuticos y de Laboratorio	1,038	0	1,038	0	0	1,038
b6) Combustibles, Lubricantes y Aditivos	74,303	0	74,303	13,986	13,986	60,317
b7) Vestuario, Blancos, Prendas de Protección y Artículos Deportivos	31,029	0	31,029	0	0	31,029
b8) Materiales y Suministros Para Seguridad			0			0
b9) Herramientas, Refacciones y Accesorios Menores	26,978	0	26,978	0	0	26,978
C. Servicios Generales (C=c1+c2+c3+c4+c5+c6+c7+c8+c9)	3,074,617	0	3,074,617	580,537	553,136	2,494,080
c1) Servicios Básicos	318,760	0	318,760	55,552	55,552	263,209
c2) Servicios de Arrendamiento	1,735,227	0	1,735,227	385,267	385,267	1,349,960
c3) Servicios Profesionales, Científicos, Técnicos y Otros Servicios	126,565	0	126,565	278	278	126,286
c4) Servicios Financieros, Bancarios y Comerciales	157,424	0	157,424	7,224	7,224	150,201
c5) Servicios de Instalación, Reparación, Mantenimiento y Conservación	287,291	0	287,291	37,120	37,120	250,171
c6) Servicios de Comunicación Social y Publicidad			0			0
c7) Servicios de Traslado y Viáticos	446	0	446	0	0	446
c8) Servicios Oficiales			0			0
c9) Otros Servicios Generales	448,903	0	448,903	95,086	67,895	353,007
D. Transferencias, Asignaciones, Subsidios y Otras Ayudas (D=d1+d2+d3+d4+d5+d6+d7+d8+d9)	0	0	0	0	0	0
d1) Transferencias Internas y Asignaciones al Sector Público			0			0
d2) Transferencias al Reser del Sector Público			0			0
d3) Subsidios y Subvenciones			0			0
d4) Ayudas Sociales			0			0
d5) Pensiones y Jubilaciones			0			0
d6) Transferencias a Fideicomisos, Mandatos y Otros Análogos			0			0
d7) Transferencias a la Seguridad Social			0			0
d8) Donativos			0			0
d9) Transferencias al Exterior			0			0
E. Bienes Muebles, Inmuebles e Intangibles (E=e1+e2+e3+e4+e5+e6+e7+e8+e9)	0	0	0	0	0	0
e1) Mobiliario y Equipo de Administración			0			0
e2) Mobiliario y Equipo Educativo y Recreativo			0			0
e3) Equipo e Instrumental Médico y de Laboratorio			0			0
e4) Vehículos y Equipo de Transporte			0			0
e5) Equipo de Defensa y Seguridad			0			0
e6) Maquinaria, Otros Equipos y Herramientas			0			0
e7) Activos Biológicos			0			0
e8) Bienes Inmuebles			0			0
e9) Activos Intangibles			0			0
F. Inversión Pública (F=f1+f2+f3)	0	0	0	0	0	0
f1) Obra Pública en Bienes de Dominio Público			0			0
f2) Obra Pública en Bienes Propios			0			0
f3) Proyectos Productivos y Acciones de Fomento			0			0
G. Inversiones Financieras y Otras Provisiones (G=g1+g2+g3+g4+g5+g6+g7)	0	0	0	0	0	0
g1) Inversiones Para el Fomento de Actividades Productivas			0			0
g2) Acciones y Participaciones de Capital			0			0
g3) Compra de Títulos y Valores			0			0
g4) Concesión de Préstamos			0			0
g5) Inversiones en Fideicomisos, Mandatos y Otros Análogos			0			0
Fideicomiso de Desastres Naturales (Informativo)			0			0
g6) Otras Inversiones Financieras			0			0
g7) Provisiones para Contingencias y Otras Errogaciones Especiales			0			0
H. Participaciones y Aportaciones (H=h1+h2+h3)	0	0	0	0	0	0
h1) Participaciones			0			0
h2) Aportaciones			0			0
h3) Convenios			0			0
I. Deuda Pública (I=i1+i2+i3+i4+i5+i6+i7)	0	0	0	0	0	0
i1) Amortización de la Deuda Pública			0			0
i2) Intereses de la Deuda Pública			0			0
i3) Comisiones de la Deuda Pública			0			0
i4) Gastos de la Deuda Pública			0			0
i5) Costo por Coberturas			0			0
i6) Apoyos Financieros			0			0
i7) Adeudos de Ejercicios Fiscales Anteriores (ADEFAS)			0			0

Informe de Avance de Gestión Financiera Primer Trimestre de 2026



SECRETARÍA EJECUTIVA DEL SISTEMA ESTATAL ANTICORRUPCIÓN DEL ESTADO DE NUEVO LEÓN (a)						
Estado Analítico del Ejercicio del Presupuesto de Egresos Detallado - LDF						
Clasificación por Objeto del Gasto (Capítulo y Concepto)						
Del 1 de Enero al 31 de Marzo de 2026 (b)						
(PESOS)						
Concepto (c)	Egresos					Subejercicio (e)
	Aprobado (d)	Ampliaciones (Reducciones)	Modificado	Devengado	Pagado	
II. Gasto Etiquetado (II=IA+B+C+D+E+F+G+H+I)	0	0	0	0	0	0
A. Servicio Personal (A=1+2+3+4+5+6+7)	0	0	0	0	0	0
a1) Remuneraciones al Personal de Carácter Permanente	0	0	0	0	0	0
a2) Remuneraciones al Personal de Carácter Transitorio	0	0	0	0	0	0
a3) Remuneraciones Adicionales y Especiales	0	0	0	0	0	0
a4) Seguridad Social	0	0	0	0	0	0
a5) Otras Prestaciones Sociales y Económicas	0	0	0	0	0	0
a6) Provisiones	0	0	0	0	0	0
a7) Pago de Estímulos a Servidores Públicos	0	0	0	0	0	0
B. Materiales y Suministros (B=1+2+3+4+5+6+7+8+9+10)	0	0	0	0	0	0
b1) Materiales de Administración, Emisión de Documentos y Artículos Oficiales	0	0	0	0	0	0
b2) Alimentos y Utensilios	0	0	0	0	0	0
b3) Materiales Puros y Materiales de Producción y Comercialización	0	0	0	0	0	0
b4) Materiales y Artículos de Construcción y de Reparación	0	0	0	0	0	0
b5) Productos Químicos, Farmacológicos y de Laboratorio	0	0	0	0	0	0
b6) Combustibles, Lubricantes y Aditivos	0	0	0	0	0	0
b7) Vestuario, Blanes, Prendas de Protección y Artículos Deportivos	0	0	0	0	0	0
b8) Materiales y Suministros Para Seguridad	0	0	0	0	0	0
b9) Herramientas, Relaciones y Accesorios Menores	0	0	0	0	0	0
C. Servicios Generales (C=1+2+3+4+5+6+7+8+9)	0	0	0	0	0	0
c1) Servicios Básicos	0	0	0	0	0	0
c2) Servicios de Arrendamiento	0	0	0	0	0	0
c3) Servicios Profesionales, Científicos, Técnicos y Otros Servicios	0	0	0	0	0	0
c4) Servicios Financieros, Bancarios y Comerciales	0	0	0	0	0	0
c5) Servicios de Instalación, Reparación, Mantenimiento y Conservación	0	0	0	0	0	0
c6) Servicios de Comunicación Social y Publicidad	0	0	0	0	0	0
c7) Servicios de Tránsito y Viajes	0	0	0	0	0	0
c8) Servicios Oficiales	0	0	0	0	0	0
c9) Otros Servicios Generales	0	0	0	0	0	0
D. Transferencias, Asignaciones, Subsidios y Otras Ayudas (D=1+2+3+4+5+6+7+8+9)	0	0	0	0	0	0
d1) Transferencias Internas y Asignaciones al Sector Público	0	0	0	0	0	0
d2) Transferencias al Resto del Sector Público	0	0	0	0	0	0
d3) Subsidios y Subvenciones	0	0	0	0	0	0
d4) Ayudas Sociales	0	0	0	0	0	0
d5) Pensiones y Jubilaciones	0	0	0	0	0	0
d6) Transferencias a Fideicomisos, Mandatos y Otros Análogos	0	0	0	0	0	0
d7) Transferencias a la Seguridad Social	0	0	0	0	0	0
d8) Donativos	0	0	0	0	0	0
d9) Transferencias al Exterior	0	0	0	0	0	0
E. Bienes Muebles, Inmuebles e Intangibles (E=1+2+3+4+5+6+7+8+9)	0	0	0	0	0	0
e1) Mobiliario y Equipo de Administración	0	0	0	0	0	0
e2) Mobiliario y Equipo Educativo y Recreativo	0	0	0	0	0	0
e3) Equipo e Instrumental Médico y de Laboratorio	0	0	0	0	0	0
e4) Vehículos y Equipo de Transporte	0	0	0	0	0	0
e5) Equipo de Defensa y Seguridad	0	0	0	0	0	0
e6) Maquinaria, Otros Equipos y Herramientas	0	0	0	0	0	0
e7) Activos Biológicos	0	0	0	0	0	0
e8) Bienes Inmuebles	0	0	0	0	0	0
e9) Activos Intangibles	0	0	0	0	0	0
F. Inversión Pública (F=1+2+3)	0	0	0	0	0	0
f1) Obra Pública en Bienes de Dominio Público	0	0	0	0	0	0
f2) Obra Pública en Bienes Propios	0	0	0	0	0	0
f3) Proyectos Productivos y Acciones de Fomento	0	0	0	0	0	0
G. Inversiones Financieras y Otras Provisiones (G=1+2+3+4+5+6+7)	0	0	0	0	0	0
g1) Inversiones Para el Fomento de Actividades Productivas	0	0	0	0	0	0
g2) Acciones y Participaciones de Capital	0	0	0	0	0	0
g3) Compra de Títulos y Valores	0	0	0	0	0	0
g4) Concesión de Préstamos	0	0	0	0	0	0
g5) Inversiones en Fideicomisos, Mandatos y Otros Análogos	0	0	0	0	0	0
g6) Fideicomisos de Desastres Naturales (Informativos)	0	0	0	0	0	0
g7) Otras Inversiones Financieras	0	0	0	0	0	0
H. Participaciones y Aportaciones (H=1+2+3+4)	0	0	0	0	0	0
h1) Participaciones	0	0	0	0	0	0
h2) Aportaciones	0	0	0	0	0	0
h3) Convenios	0	0	0	0	0	0
I. Deuda Pública (I=1+2+3+4+5+6+7)	0	0	0	0	0	0
i1) Amortización de la Deuda Pública	0	0	0	0	0	0
i2) Intereses de la Deuda Pública	0	0	0	0	0	0
i3) Comisiones de la Deuda Pública	0	0	0	0	0	0
i4) Costos de la Deuda Pública	0	0	0	0	0	0
i5) Costo por Coberturas	0	0	0	0	0	0
i6) Ayudas Financieras	0	0	0	0	0	0
i7) Adeudos de Ejercicios Fecales Anteriores (ADEFAS)	0	0	0	0	0	0
III. Total de Egresos (III = I + II)	18,982,181	0	18,982,181	3,817,758	3,790,357	15,164,423


Mtro. Bernardo Sierra Gómez
 Coordinador Ejecutivo Encargado del Despacho
 de la Secretaría Ejecutiva del Sistema Estatal Anticorrupción
 del Estado de Nuevo León.


Ing. Carlos Alberto González Garza
 Coordinador General de Administración
 de la Secretaría Ejecutiva del Sistema Estatal Anticorrupción
 del Estado de Nuevo León.

Informe de Avance de Gestión Financiera Primer Trimestre de 2026



SECRETARÍA EJECUTIVA DEL SISTEMA ESTATAL ANTICORRUPCIÓN DEL ESTADO DE NUEVO LEÓN (a)						
Estado Analítico del Ejercicio del Presupuesto de Egresos Detallado - LDF						
Clasificación Funcional (Finalidad y Función)						
Del 1 de Enero al 31 de Marzo de 2026 (b)						
(PESOS)						
Concepto (c)	Egresos					Subejercicio (e)
	Aprobado (d)	Ampliaciones/ (Reducciones)	Modificado	Devengado	Pagado	
I. Gasto No Etiquetado (I=A+B+C+D)	18,982,181	0	18,982,181	3,817,758	3,790,357	15,164,423
A. Gobierno (A=A1+A2+A3+A4+A5+A6+A7+A8)	18,982,181	0	18,982,181	3,817,758	3,790,357	15,164,423
a1) Legislación			0			0
a2) Justicia			0			0
a3) Coordinación de la Política de Gobierno	18,982,181	0	18,982,181	3,817,758	3,790,357	15,164,423
a4) Relaciones Exteriores			0			0
a5) Asuntos Financieros y Hacendarios			0			0
a6) Seguridad Nacional			0			0
a7) Asuntos de Orden Público y de Seguridad Interior			0			0
a8) Otros Servicios Generales			0			0
B. Desarrollo Social (B=b1+b2+b3+b4+b5+b6+b7)	0	0	0	0	0	0
b1) Protección Ambiental			0			0
b2) Vivienda y Servicios a la Comunidad			0			0
b3) Salud			0			0
b4) Recreación, Cultura y Otras Manifestaciones Sociales			0			0
b5) Educación			0			0
b6) Protección Social			0			0
b7) Otros Asuntos Sociales			0			0
C. Desarrollo Económico (C=c1+c2+c3+c4+c5+c6+c7+c8+c9)	0	0	0	0	0	0
c1) Asuntos Económicos, Comerciales y Laborales en General			0			0
c2) Agropecuaria, Silvicultura, Pesca y Caza			0			0
c3) Combustibles y Energía			0			0
c4) Minería, Manufacturas y Construcción			0			0
c5) Transporte			0			0
c6) Comunicaciones			0			0
c7) Turismo			0			0
c8) Ciencia, Tecnología e Innovación			0			0
c9) Otras Industrias y Otros Asuntos Económicos			0			0
D. Otras No Clasificadas en Funciones Anteriores (D=d1+d2+d3+d4)	0	0	0	0	0	0
d1) Transacciones de la Deuda Pública / Costo Financiero de la Deuda			0			0
d2) Transferencias, Participaciones y Aportaciones Entre Diferentes Niveles y Ordenes de Gobierno			0			0
d3) Saneamiento del Sistema Financiero			0			0
d4) Advenos de Ejercicios Fiscales Anteriores			0			0
II. Gasto Etiquetado (II=A+B+C+D)	0	0	0	0	0	0
A. Gobierno (A=A1+A2+A3+A4+A5+A6+A7+A8)	0	0	0	0	0	0
a1) Legislación			0			0
a2) Justicia			0			0
a3) Coordinación de la Política de Gobierno			0			0
a4) Relaciones Exteriores			0			0
a5) Asuntos Financieros y Hacendarios			0			0
a6) Seguridad Nacional			0			0
a7) Asuntos de Orden Público y de Seguridad Interior			0			0
a8) Otros Servicios Generales			0			0
B. Desarrollo Social (B=b1+b2+b3+b4+b5+b6+b7)	0	0	0	0	0	0
b1) Protección Ambiental			0			0
b2) Vivienda y Servicios a la Comunidad			0			0
b3) Salud			0			0
b4) Recreación, Cultura y Otras Manifestaciones Sociales			0			0
b5) Educación			0			0
b6) Protección Social			0			0
b7) Otros Asuntos Sociales			0			0
C. Desarrollo Económico (C=c1+c2+c3+c4+c5+c6+c7+c8+c9)	0	0	0	0	0	0
c1) Asuntos Económicos, Comerciales y Laborales en General			0			0
c2) Agropecuaria, Silvicultura, Pesca y Caza			0			0
c3) Combustibles y Energía			0			0
c4) Minería, Manufacturas y Construcción			0			0
c5) Transporte			0			0
c6) Comunicaciones			0			0
c7) Turismo			0			0
c8) Ciencia, Tecnología e Innovación			0			0
c9) Otras Industrias y Otros Asuntos Económicos			0			0
D. Otras No Clasificadas en Funciones Anteriores (D=d1+d2+d3+d4)	0	0	0	0	0	0
d1) Transacciones de la Deuda Pública / Costo Financiero de la Deuda			0			0
d2) Transferencias, Participaciones y Aportaciones Entre Diferentes Niveles y Ordenes de Gobierno			0			0
d3) Saneamiento del Sistema Financiero			0			0
d4) Advenos de Ejercicios Fiscales Anteriores			0			0
III. Total de Egresos (III = I + II)	18,982,181	0	18,982,181	3,817,758	3,790,357	15,164,423


Mtro. Bernardo Sierra Gómez
 Coordinador Ejecutivo Encargado del Despacho
 de la Secretaría Ejecutiva del Sistema Estatal Anticorrupción
 del Estado de Nuevo León.


Ing. Carlos Alberto González Garza
 Coordinador General de Administración
 de la Secretaría Ejecutiva del Sistema Estatal Anticorrupción
 del Estado de Nuevo León.

Informe de Avance de Gestión Financiera Primer Trimestre de 2026



SECRETARÍA EJECUTIVA DEL SISTEMA ESTATAL ANTICORRUPCIÓN DEL ESTADO DE NUEVO LEÓN (a)
Estado Analítico del Ejercicio del Presupuesto de Egresos Detallado - LDF
Clasificación de Servicios Personales por Categoría
Del 1 de enero al 31 de marzo de 2026 (b)
(PESOS)

Concepto (c)	Egresos					Subejercicio (e)
	Aprobado (d)	Ampliaciones/ (Reducciones)	Modificado	Devengado	Pagado	
I. Gasto No Etiquetado (I=A+B+C+D+E+F)	15,662,902	0	15,662,902	3,216,604	3,216,604	12,446,297
A. Personal Administrativo y de Servicio Público	15,662,902	0	15,662,902	3,216,604	3,216,604	12,446,297
B. Magisterio			0			0
C. Servicios de Salud (C=c1+c2)	0	0	0	0	0	0
c1) Personal Administrativo			0			0
c2) Personal Médico, Paramédico y afín			0			0
D. Seguridad Pública			0			0
E. Gastos asociados a la implementación de nuevas leyes federales o reformas a las mismas (E = e1 + e2)	0	0	0	0	0	0
e1) Nombre del Programa o Ley 1			0			0
e2) Nombre del Programa o Ley 2			0			0
F. Sentencias laborales definitivas			0			0
II. Gasto Etiquetado (II=A+B+C+D+E+F)	0	0	0	0	0	0
A. Personal Administrativo y de Servicio Público			0			0
B. Magisterio			0			0
C. Servicios de Salud (C=c1+c2)	0	0	0	0	0	0
c1) Personal Administrativo			0			0
c2) Personal Médico, Paramédico y afín			0			0
D. Seguridad Pública			0			0
E. Gastos asociados a la implementación de nuevas leyes federales o reformas a las mismas (E = e1 + e2)	0	0	0	0	0	0
e1) Nombre del Programa o Ley 1			0			0
e2) Nombre del Programa o Ley 2			0			0
F. Sentencias laborales definitivas			0			0
III. Total del Gasto en Servicios Personales (III = I + II)	15,662,902	0	15,662,902	3,216,604	3,216,604	12,446,297

Mtro. Bernardo Sierra Gómez
 Coordinador Ejecutivo Encargado del Despacho
 de la Secretaría Ejecutiva del Sistema Estatal Anticorrupción
 del Estado de Nuevo León.

Ing. Carlos Alberto González Garza
 Coordinador General de Administración
 de la Secretaría Ejecutiva del Sistema Estatal Anticorrupción
 del Estado de Nuevo León.

Informe de Avance de Gestión Financiera Primer Trimestre de 2026



SECRETARÍA EJECUTIVA DEL SISTEMA ESTATAL ANTICORRUPCIÓN DEL ESTADO DE NUEVO LEÓN (a)						
Proyecciones de Ingresos - LDF						
(PESOS)						
(CIFRAS NOMINALES)						
Concepto (b)	Año en Cuestión 2026 (de iniciativa de Ley) (c)	2027(d)	2028 (d)	2029 (d)	2030 (d)	2031 (d)
1. Ingresos de Libre Disposición (1=A+B+C+D+E+F+G+H+I+J+K+L)	18,982,181	20,880,399	22,968,439	25,265,283	27,791,811	30,570,992
A. Impuestos	0	0	0	0	0	0
B. Cuotas y Aportaciones de Seguridad Social	0	0	0	0	0	0
C. Contribuciones de Mejoras	0	0	0	0	0	0
D. Derechos	0	0	0	0	0	0
E. Productos	0	0	0	0	0	0
F. Aprovechamientos	0	0	0	0	0	0
G. Ingresos por Venta de Bienes y Prestación de Servicios	0	0	0	0	0	0
H. Participaciones	0	0	0	0	0	0
I. Incentivos Derivados de la Colaboración Fiscal	0	0	0	0	0	0
J. Transferencias y Asignaciones	18,982,181	20,880,399	22,968,439	25,265,283	27,791,811	30,570,992
K. Convenios	0	0	0	0	0	0
L. Otros Ingresos de Libre Disposición	0	0	0	0	0	0
2. Transferencias Federales Etiquetadas (2=A+B+C+D+E)	0	0	0	0	0	0
A. Aportaciones	0	0	0	0	0	0
B. Convenios	0	0	0	0	0	0
C. Fondos Distintos de Aportaciones	0	0	0	0	0	0
D. Transferencias, Asignaciones, Subsidios y Subvenciones, y Pensiones y Jubilaciones	0	0	0	0	0	0
E. Otras Transferencias Federales Etiquetadas	0	0	0	0	0	0
3. Ingresos Derivados de Financiamientos (3=A)	0	0	0	0	0	0
A. Ingresos Derivados de Financiamientos	0	0	0	0	0	0
4. Total de Ingresos Proyectados (4=1+2+3)	18,982,181	20,880,399	22,968,439	25,265,283	27,791,811	30,570,992
Datos Informativos						
1. Ingresos Derivados de Financiamientos con Fuente de Pago de Recursos de Libre Disposición	0	0	0	0	0	0
2. Ingresos derivados de Financiamientos con Fuente de Pago de Transferencias Federales Etiquetadas	0	0	0	0	0	0
3. Ingresos Derivados de Financiamiento (3 = 1 + 2)	0	0	0	0	0	0

Informe de Avance de Gestión Financiera Primer Trimestre de 2026



SECRETARÍA EJECUTIVA DEL SISTEMA ESTATAL ANTICORRUPCIÓN DEL ESTADO DE NUEVO LEÓN (a)						
Proyecciones de Egresos - LDF						
(PESOS)						
(CIFRAS NOMINALES)						
Concepto (b)	Año en Cuestión 2026 (de proyecto de presupuesto) (c)	2027(d)	2028 (d)	2029 (d)	2030 (d)	2031 (d)
1. Gasto No Etiquetado (1=A+B+C+D+E+F+G+H+I)	18,982,181	20,880,399	22,968,439	25,265,283	27,791,811	30,570,992
A. Servicios Personales	15,662,902	17,229,192	18,952,111	20,847,322	22,932,055	25,225,260
B. Materiales y Suministros	244,663	269,129	296,042	325,646	358,211	394,032
C. Servicios Generales	3,074,617	3,382,078	3,720,286	4,092,315	4,501,546	4,951,701
D. Transferencias, Asignaciones, Subsidios y Otras Ayudas	0	0	0	0	0	0
E. Bienes Muebles, Inmuebles e Intangibles	0	0	0	0	0	0
F. Inversión Pública	0	0	0	0	0	0
G. Inversiones Financieras y Otras Provisiones	0	0	0	0	0	0
H. Participaciones y Aportaciones	0	0	0	0	0	0
I. Deuda Pública	0	0	0	0	0	0
2. Gasto Etiquetado (2=A+B+C+D+E+F+G+H+I)	0	0	0	0	0	0
A. Servicios Personales	0	0	0	0	0	0
B. Materiales y Suministros	0	0	0	0	0	0
C. Servicios Generales	0	0	0	0	0	0
D. Transferencias, Asignaciones, Subsidios y Otras Ayudas	0	0	0	0	0	0
E. Bienes Muebles, Inmuebles e Intangibles	0	0	0	0	0	0
F. Inversión Pública	0	0	0	0	0	0
G. Inversiones Financieras y Otras Provisiones	0	0	0	0	0	0
H. Participaciones y Aportaciones	0	0	0	0	0	0
I. Deuda Pública	0	0	0	0	0	0
3. Total de Egresos Projectados (3 = 1 + 2)	18,982,181	20,880,399	22,968,439	25,265,283	27,791,811	30,570,992

Informe de Avance de Gestión Financiera Primer Trimestre de 2026



SECRETARÍA EJECUTIVA DEL SISTEMA ESTATAL ANTICORRUPCIÓN DEL ESTADO DE NUEVO LEÓN (a)						
Resultados de Ingresos - LDF						
(PESOS)						
Concepto (b)	2021 (c)	2022 (c)	2023 (c)	2024 (c)	2025 (c)	2026 (d)
1. Ingresos de Libre Disposición (1=A+B+C+D+E+F+G+H+I+J+K+L)	6,291,943	6,527,717	6,341,386	4,257,267	4,778,137	4,655,184
A. Impuestos	0	0	0	0	0	0
B. Cuotas y Aportaciones de Seguridad Social	0	0	0	0	0	0
C. Contribuciones de Mejoras	0	0	0	0	0	0
D. Derechos	0	0	0	0	0	0
E. Productos	0	0	0	0	0	0
F. Aprovechamientos	0	0	0	0	0	0
G. Ingresos por Venta de Bienes y Prestación de Servicios	0	0	0	0	0	0
H. Participaciones	0	0	0	0	0	0
I. Incentivos Derivados de la Colaboración Fiscal	0	0	0	0	0	0
J. Transferencias y Asignaciones	6,291,943	6,522,607	6,337,519	4,254,931	4,777,478	4,654,869
K. Convenios	0	0	0	0	0	0
L. Otros Ingresos de Libre Disposición	0	5,110	3,867	2,336	659	314
2. Transferencias Federales Etiquetadas (2=A+B+C+D+E)	0	0	0	0	0	0
A. Aportaciones	0	0	0	0	0	0
B. Convenios	0	0	0	0	0	0
C. Fondos Distintos de Aportaciones	0	0	0	0	0	0
D. Transferencias, Asignaciones, Subsidios y Subvenciones, y Pensiones y Jubilaciones	0	0	0	0	0	0
E. Otras Transferencias Federales Etiquetadas	0	0	0	0	0	0
3. Ingresos Derivados de Financiamientos (3=A)	0	0	0	0	0	0
A. Ingresos Derivados de Financiamientos	0	0	0	0	0	0
4. Total de Resultados de Ingresos (4=1+2+3)	6,291,943	6,527,717	6,341,386	4,257,267	4,778,137	4,655,184
Datos Informativos						
1. Ingresos Derivados de Financiamientos con Fuente de Pago de Recursos de Libre Disposición	0	0	0	0	0	0
2. Ingresos derivados de Financiamientos con Fuente de Pago de Transferencias Federales Etiquetadas	0	0	0	0	0	0
3. Ingresos Derivados de Financiamiento (3 = 1 + 2)	0	0	0	0	0	0

Recaudado

108.74

Informe de Avance de Gestión Financiera Primer Trimestre de 2026



SECRETARÍA EJECUTIVA DEL SISTEMA ESTATAL ANTICORRUPCIÓN DEL ESTADO DE NUEVO LEÓN (a)						
Resultados de Egresos - LDF						
(PESOS)						
Concepto (b)	2021 (c)	2022 (c)	2023 (c)	2024 (c)	2025 (c)	2026 (d)
1. Gasto No Etiquetado (1=A+B+C+D+E+F+G+H+I)	3,126,605	2,833,899	2,816,149	3,082,228	3,441,262	3,817,758
A. Servicios Personales	2,291,663	2,146,484	2,184,514	2,690,977	2,786,494	3,216,604
B. Materiales y Suministros	36,791	48,950	65,370	37,620	64,465	20,617
C. Servicios Generales	794,299	630,884	543,519	353,631	590,303	580,537
D. Transferencias, Asignaciones, Subsidios y Otras Ayudas	0	0	0	0	0	0
E. Bienes Muebles, Inmuebles e Intangibles	3,852	7,581	22,746	0	0	0
F. Inversión Pública	0	0	0	0	0	0
G. Inversiones Financieras y Otras Provisiones	0	0	0	0	0	0
H. Participaciones y Aportaciones	0	0	0	0	0	0
I. Deuda Pública	0	0	0	0	0	0
2. Gasto Etiquetado (2=A+B+C+D+E+F+G+H+I)	0	0	0	0	0	0
A. Servicios Personales	0	0	0	0	0	0
B. Materiales y Suministros	0	0	0	0	0	0
C. Servicios Generales	0	0	0	0	0	0
D. Transferencias, Asignaciones, Subsidios y Otras Ayudas	0	0	0	0	0	0
E. Bienes Muebles, Inmuebles e Intangibles	0	0	0	0	0	0
F. Inversión Pública	0	0	0	0	0	0
G. Inversiones Financieras y Otras Provisiones	0	0	0	0	0	0
H. Participaciones y Aportaciones	0	0	0	0	0	0
I. Deuda Pública	0	0	0	0	0	0
3. Total del Resultado de Egresos (3=1+2)	3,126,605	2,833,899	2,816,149	3,082,228	3,441,262	3,817,758

Devengado

Informe de Avance de Gestión Financiera Primer Trimestre de 2026



SECRETARÍA EJECUTIVA DEL SISTEMA ESTATAL ANTICORRUPCIÓN DEL ESTADO DE NUEVO LEÓN
Informe sobre estudios Actuariales
Del 1 de enero al 31 de marzo de 2026
(Pesos)

	Pensiones y Jubilaciones	Salud	Riesgos de trabajo	Invalidez y vida	Otras prestaciones Sociales
Tipo de Sistema					
Prestación Laboral o fondo general para trabajadores del estado o municipio					
<u>Beneficio definido, Contribución definida o Mixta</u>					
Población afiliada					
Activos					
Edad máxima					56
Edad mínima					26
Edad promedio					41.36
Pensionados y Jubilados					
Edad máxima					
Edad mínima					
Edad promedio					
Beneficiarios					
Promedio de años de servicios (trabajadores activos)					3.05
Aportación individual al plan de pensión como % del salario					
Aportación del ente público al plan de pensión como % del salario					
Crecimiento esperado de los pensionados y jubilados (como%)					
Crecimiento esperado de los activos (como%)					
Edad de Jubilación o pensión					
Esperanza de vida					
Ingresos del Fondo					
Ingresos anuales al Fondo de pensiones					
Nomina anual					
Activos					10,529,412
Pensionados y Jubilados					
beneficiarios de pensionados y Jubilados					
Monto mensual por pensión					
Máximo					
Mínimo					
Promedio					
Monto de la reserva					
Indemnización legal y prima de antigüedad					476,069
Valor presente de las obligaciones					
Indemnización legal y prima de antigüedad					476,069
Pensiones y Jubilaciones en curso del pago					
Generación Actual					
Generaciones futuras					
Valor presente de las contribuciones asociadas a sueldos futuros de cotización X%					
Generación Actual					
Generaciones futuras					
Valor presente de las aportaciones futuras					
Generación Actual					
Generaciones futuras					
Otros Ingresos					
Déficit/suerávit actuarial					
Generación Actual					
Generaciones futuras					
Período de suficiencia					
Año de descapitalización					
Tasa de rendimiento					
Estudio Actuarial					
Año de elaboración					2025
Empresa que elaboró estudio actuarial					Global Actuarial Services, S.C.

108.76

Informe de Avance de Gestión Financiera Primer Trimestre de 2026



GOBIERNO DEL ESTADO DE NUEVO LEÓN
SECRETARÍA DE FINANZAS Y TESORERÍA GENERAL DEL ESTADO
PRESUPUESTO POR RESULTADOS

FICHA TÉCNICA DE AVANCE FÍSICO-FINANCIERO DE ACTIVIDADES INSTITUCIONALES

IDENTIFICACIÓN DE LA ACTIVIDAD INSTITUCIONAL

NOMBRE DE LA ACTIVIDAD INSTITUCIONAL: SECRETARÍA EJECUTIVA DEL SISTEMA ESTATAL ANTICORRUPCIÓN DEL ESTADO DE NUEVO LEÓN

CLASIFICACIÓN PROGRAMÁTICA:

	Objetivo PED	Anticorrupción	CONAC	Consecutivo Programa
23SO104	23	S	O	104

INSTITUCIÓN:

SECRETARÍA EJECUTIVA DEL SISTEMA ESTATAL ANTICORRUPCIÓN DEL ESTADO DE NUEVO LEÓN

ALINEACIÓN A LA PLANEACIÓN DEL DESARROLLO

EJE DEL PED:

BUEN GOBIERNO

TEMA PED 2022-2027:

TRANSPARENCIA, RENDICIÓN DE CUENTAS Y COMBATE A LA CORRUPCIÓN

OBJETIVO PED 2022-2027:

CONVERTIR A NUEVO LEÓN EN UN ESTADO LÍDER EN TRANSPARENCIA Y RENDICIÓN DE CUENTAS, DONDE LA EFICIENCIA EN LA PREVENCIÓN, DETECCIÓN Y SANCIONES PARA LOS ACTOS DE CORRUPCIÓN, SEAN LA GARANTÍA PARA LA PREVALENCIA DEL ESTADO DE DERECHO.

ESTRATEGIA PED 2022-2027:

DESARROLLAR MECANISMOS INSTITUCIONALES EFECTIVOS PARA LA PREVENCIÓN, DETECCIÓN Y SANCIÓN DE FALTAS ADMINISTRATIVAS Y HECHOS DE CORRUPCIÓN.

LÍNEAS DE ACCIÓN PED:

PROMOVER LA CULTURA DE LA LEGALIDAD, LA ÉTICA Y LA INTEGRIDAD COMO EJES RECTORES DEL SERVICIO PÚBLICO.

PROGRAMA SECTORIAL:

NO SE CUENTA CON PROGRAMA SECTORIAL

OBJETIVO PROGRAMA SECTORIAL:

NO SE CUENTA CON PROGRAMA SECTORIAL

OBJETIVOS DE LA ACTIVIDAD INSTITUCIONAL

OBJETIVO GENERAL

ESTABLECER LAS BASES DE COORDINACIÓN ENTRE EL ESTADO, LA FEDERACIÓN, Y LOS GOBIERNOS MUNICIPALES PARA EL FUNCIONAMIENTO DEL SISTEMA ESTATAL ANTICORRUPCIÓN PARA LA PREVENCIÓN, DETECCIÓN Y SANCIÓN DE RESPONSABILIDADES ADMINISTRATIVAS Y DE HECHOS DE CORRUPCIÓN

OBJETIVOS ESPECÍFICOS

1	PROVEER DE ASISTENCIA TÉCNICA E INSUMOS NECESARIOS PARA EL DESEMPEÑO DE LAS ATRIBUCIONES DEL COMITÉ COORDINADOR DEL SISTEMA ESTATAL ANTICORRUPCIÓN
2	

Informe de Avance de Gestión Financiera Primer Trimestre de 2026



GOBIERNO DEL ESTADO DE NUEVO LEÓN
SECRETARÍA DE FINANZAS Y TESORERÍA GENERAL DEL ESTADO
PRESUPUESTO POR RESULTADOS

FICHA TÉCNICA DE AVANCE FÍSICO-FINANCIERO DE ACTIVIDADES INSTITUCIONALES

ACCIÓN 1

DESCRIPCIÓN

DESEÑO Y ELABORACIÓN DE LA POLÍTICA ESTATAL ANTICORRUPCIÓN

NOMBRE DEL INDICADOR

PORCENTAJE DE AVANCE EN LA CONSOLIDACIÓN DE LA POLÍTICA ESTATAL ANTICORRUPCIÓN

LÍNEA BASE (2021):	100.00	METAS:	2022	2023	2024	2025	2026	META SEXENAL (2027):	100.00
			100.00	100.00	100.00	100.00	100.00		

DATOS DEL INDICADOR

FÓRMULA DE CÁLCULO:

(ACCIONES CONCRETADAS / ACCIONES PROGRAMADAS) * 100

UNIDAD DE MEDIDA	TIPO DE FÓRMULA	TIPO DE INDICADOR	DIMENSIÓN DEL INDICADOR	SENTIDO DEL INDICADOR
PORCENTAJE	PORCENTAJE	GESTIÓN	EFICACIA	NORMAL

NUMERADOR:	UNIDAD DE MEDIDA	MEDIO DE VERIFICACIÓN / FUENTE DE INFORMACIÓN
SON LAS ACTIVIDADES QUE SE IMPLEMENTARON SATISFACTORIAMENTE DE ACUERDO A LA PLANEACIÓN TRAZADA EN CONJUNTO CON EL ÓRGANO DE GOBIERNO.	ACCIONES EJECUTADAS	INFORMES PRESENTADOS AL ÓRGANO DE GOBIERNO DE LA SECRETARÍA EJECUTIVA
DENOMINADOR:	UNIDAD DE MEDIDA	MEDIO DE VERIFICACIÓN / FUENTE DE INFORMACIÓN
ES EL CONJUNTO DE ACTIVIDADES APROBADAS POR EL ÓRGANO DE GOBIERNO PARA LA ADECUADA IMPLEMENTACIÓN DE LA POLÍTICA PÚBLICA DEL SISTEMA ESTATAL ANTICORRUPCIÓN.	ACCIONES PROGRAMADAS	INFORMES PRESENTADOS AL ÓRGANO DE GOBIERNO DE LA SECRETARÍA EJECUTIVA

UNIDAD PÚBLICA RESPONSABLE DE REPORTAR EL INDICADOR

SECRETARÍO TÉCNICO DE LA SECRETARÍA EJECUTIVA DEL SISTEMA ESTATAL ANTICORRUPCIÓN

AVANCE FINANCIERO	TRIMESTRE				
	I	II	III	IV	
PRESUPUESTO DEVENGADO 2026 R	Monto	3,817,758			
	%	20.11%			
AVANCE FÍSICO	%	100.00			

108.78